INFORME ANUAL PROMEDIO DIARIO EN INSTITUCIONES JUVENILES 2016-2017

Nombre del Informe Estadístico:	Informe anual del promedio diario de la población de menores transgresores en instituciones juveniles por estatus.
Nombre de la entidad responsable:	Departamento de Corrección y Rehabilitación
Oficina Responsable:	División de Evaluación y Clasificación
Unidad de Información:	Oficina de Programas Operacionales del Negociado de Instituciones Juveniles
Clasificación Temática:	1.8 Otras estadísticas sociales, demográficas y conexas.
Descripción:	El informe recoge la población promedio diaria de menores transgresores en instituciones, desglosada por centro y estatus.
Objetivos:	1. Brindar información sobre la cantidad promedio de menores transgresores en instituciones juveniles por estatus en el Negociado de Instituciones Juveniles del país. 2. Evaluar la tendencia a través del tiempo de la población de menores transgresores en instituciones juveniles. 3. Proveer información para desarrollar política pública sobre la población de menores transgresores por estatus.
Población de referencia:	Menores Transgresores

Variable principal:	Número de menores transgresores
Cobertura:	Toda la Isla.
Unidad de análisis:	Menores Transgresores
Nivel de Estimación:	El informe estadístico proviene de un registro administrativo de datos, por lo que la estadística no tiene niveles de estimación.
Fuente de Información:	Informe de Matrícula Vs. Cabida
Instrumento de recopilación:	Formulario de entrada de datos en MS Excel p[ara recopilar la información mediante un proceso administrativo.
Periodo de recopilación:	Mensual / Anual
Periodo de referencia:	Año Fiscal 2016-2017
Información presentada en el informe es desglosada por género:	Si.
Política de revisión de datos previamente publicados:	Este informe constituye un documento oficial del D.C.R. que está sujeto a los cambios y correcciones del proceso de compilación, evaluación y publicación oficial.
Frecuencia de divulgación:	Mensual
Solicitud del Informe:	En persona, correo electrónico, fax.
Obtención del Informe:	En persona (se proveerá un formato digital), correo electrónico, en portal del Departamento.

Medios de divulgación del informe:	Archivo electrónico PDF (readable) o archivo electrónico PDF (scan).
Dirección de portal de Internet:	http://ac.gobierno.pr/correccion/
Costo del Informe:	No.

- Las letras PDF o el logo de PDF indican que un documento está en el Formato de Documento Portátil (PDF, por sus siglas en inglés). Para abrir el archivo usted necesita Adobe® Reader, que está disponible **gratis** en el sitio web de Adobe.
- La distribución electrónica del informe se hace como un servicio público a la comunidad.

Definiciones juveniles[1]

1. Aprehensión - Joven que es detenido provisionalmente en un centro de detención, por un término de siete (7) días, mientras un tribunal determina causa probable para la presentación de querella.

2. Detención – Cuidado provisional del joven en una institución o centro provisto para tal fin, pendiente a la determinación de un Tribunal por hechos que se le imputan y lo colocan bajo autoridad del DCR luego de la determinación de causa probable o por razón de procedimientos post-adjudicativos pendientes.

3. Sumariados
    a. Jóvenes de 18 años o más que, estando bajo la custodia del DCR se le presentan nuevas querellas y son procesados como adultos. Estos permanecen ubicados en una facilidad del NIJ hasta la determinación final del Tribunal de Adultos.
    b. Jóvenes que se le impute la comisión de cualquier falta clase II o III conforme a la Ley 88 del 9 de julio de 1986 según enmendada, mayor de 14 años de edad o menor de 18 años y esté pendiente a Renuncia de Jurisdicción.

[1] Norma 6.5 Autorización Traslados División Evaluación y Clasificación, Rev. 2014

c. Menores procesados como adultos en espera de cumplir 16 años.

4. Custodia – Cuando un Tribunal ordena que el joven quede bajo la responsabilidad y cuidado del NIJ, mediante la imposición de una medida dispositiva mayor de seis (6) meses.

21 de julio de 2017, revisado

Oficina de Desarrollo Programático

RESUMEN TABLA DE INFORME ANUAL

Facilidades	Cabida	Promedio	Por ciento de Ocupación
Centro de Detención de Bayamón (Varones)	62	31	50%
Centro de Detención de Bayamón Niñas	16	4	27%
Centro de Tratamiento Social de Humacao (Nivel 5)	60	50	83%
Anexo Centro Detención CTS de Villalba	45	25	56%
Centro de Tratamiento Social de Villalba (Nivel 4)	75	46	61%
Centro de Tratamiento Social de Ponce (Nivel 2)	30	16	52%
Centro de Tratamiento Social de Ponce (Nivel 3)	75	51	68%
Centro de Tratamiento Social de Niñas	46	10	22%
Programa Especializado de Salud Mental (PUERTAS)	15	8	54%
Programa CREANDO Guardia Nacional Salinas	35	8	23%
Total	459	249	54%

Desde el 14 de junio de 2016, los menores del Anexo del Centro Detención del CTS de Humacao fueron trasladados al Anexo del Centro Detención del CTS de Villalba. El Programa CREANDO comenzó el día 28 de noviembre de 2016 y culminó el 30 de mayo de 2017. La cabida del Programa CREANDO no es equivalente a la de las Instituciones, es de acuerdo al contrato.

GRÁFICOS

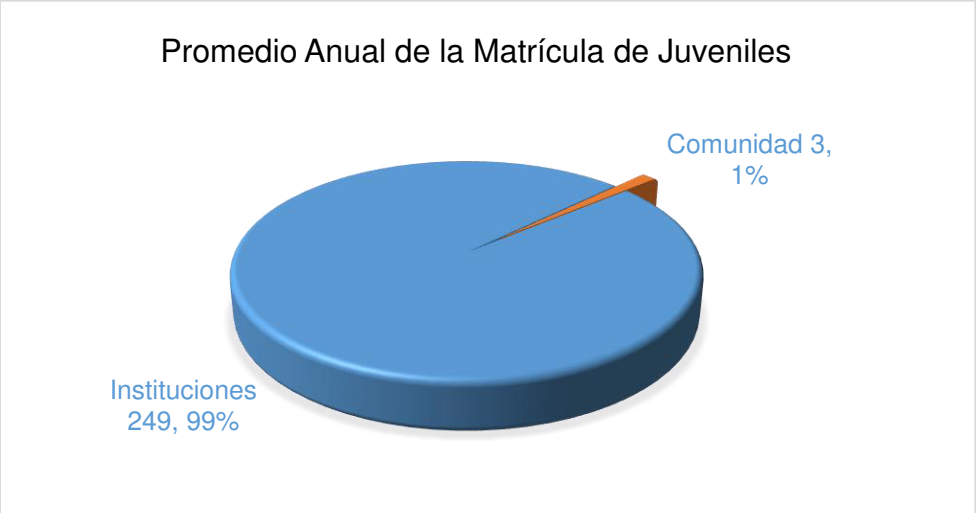

Promedio Anual de la Matrícula por Género
Niñas, 14, 6%
Varones, 235, 94%

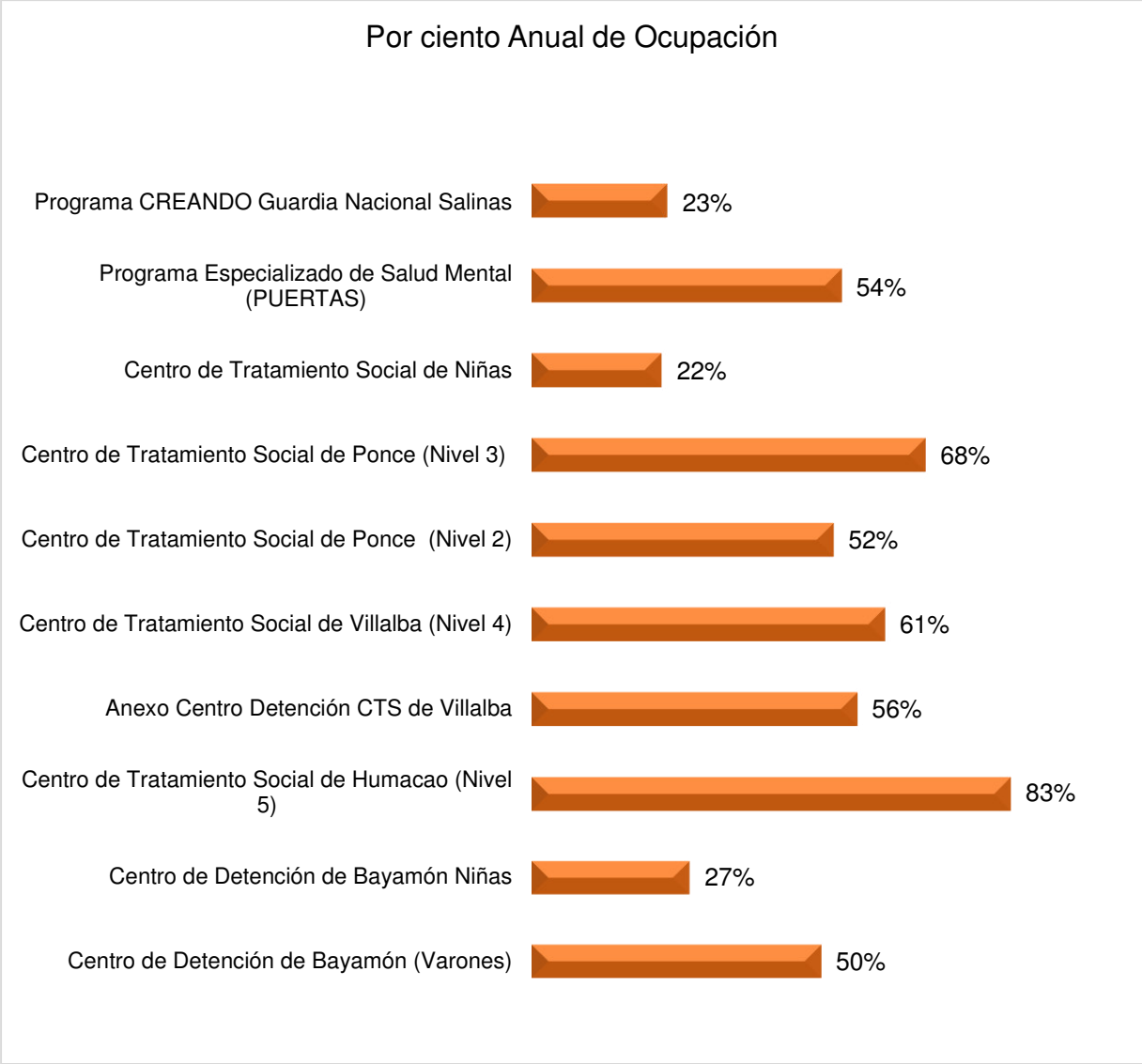
Por ciento Anual de Ocupación
Programa CREANDO Guardia Nacional Salinas
23%
Programa Especializado de Salud Mental (PUERTAS)
54%
Centro de Tratamiento Social de Niñas
22%
Centro de Tratamiento Social de Ponce (Nivel 3)
68%
Centro de Tratamiento Social de Ponce (Nivel 2)
52%
Centro de Tratamiento Social de Villalba (Nivel 4)
61%
Anexo Centro Detención CTS de Villalba
56%
Centro de Tratamiento Social de Humacao (Nivel 5)
83%
Centro de Detención de Bayamón Niñas
27%
Centro de Detención de Bayamón (Varones)
50%

PROMEDIO ANUAL

El promedio anual del total de la matrícula de menores transgresores en el sistema juvenil fue de 249. En las siguientes gráficas ilustramos el desglose de la matrícula.

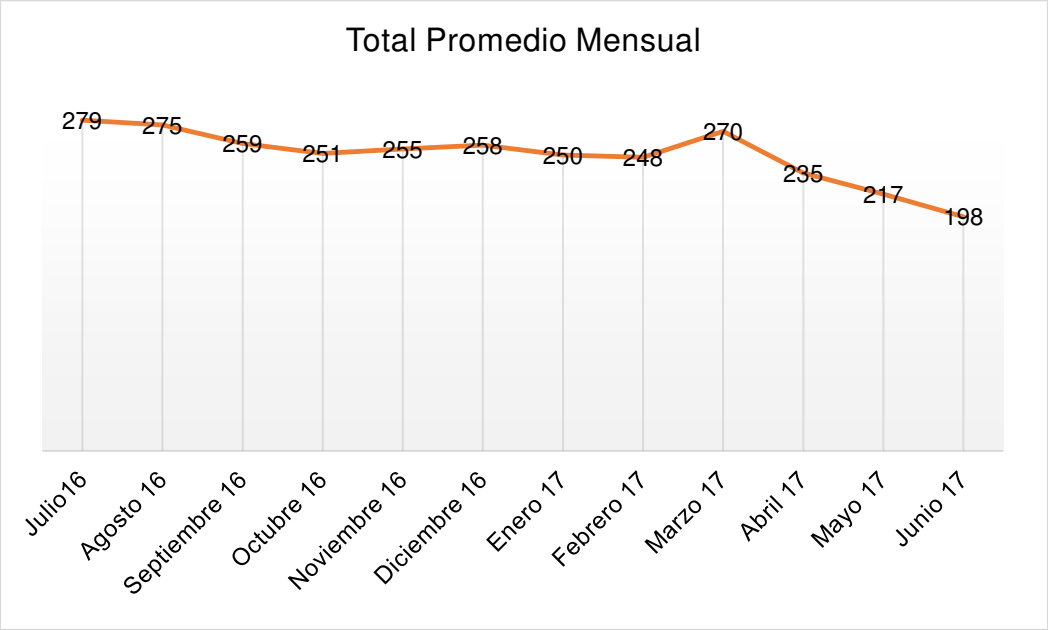

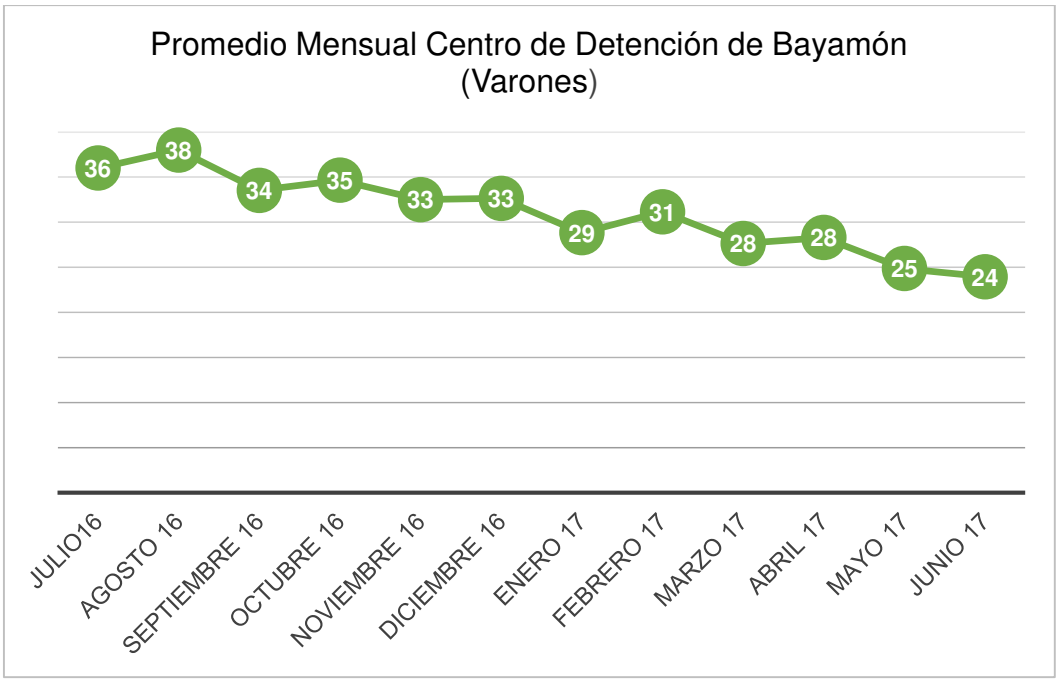

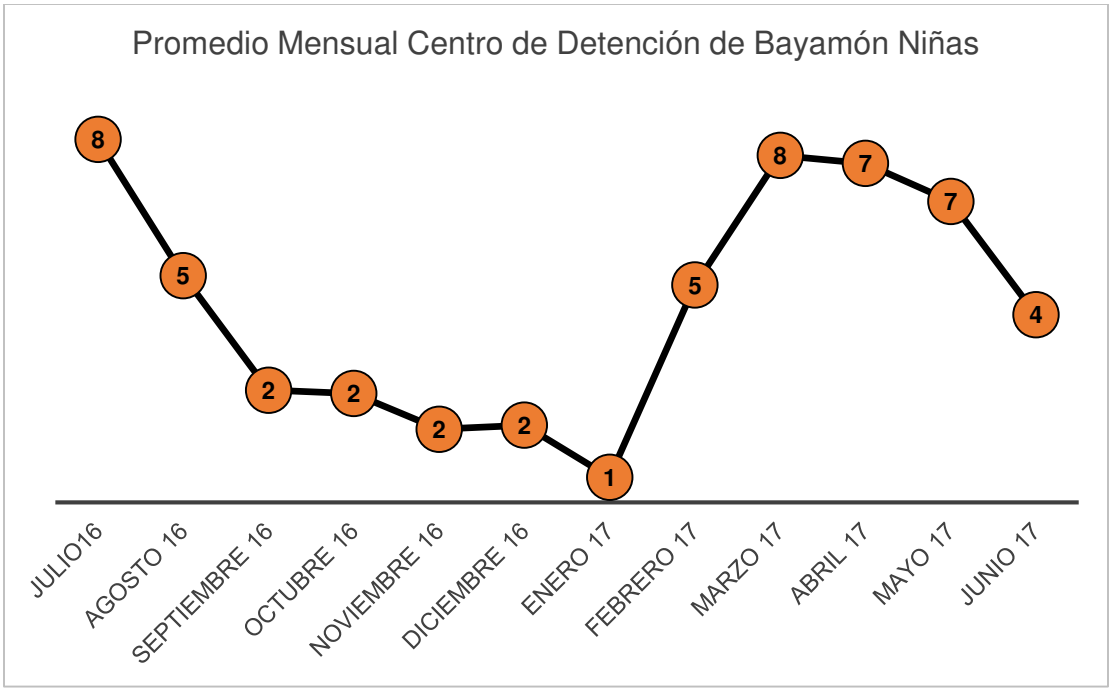
Promedio Mensual Centro de Detención de Bayamón Niñas
8
5
2
2
2
2
1
5
8
7
7
4
JULIO16
AGOSTO 16
SEPTIEMBRE 16
OCTUBRE 16
NOVIEMBRE 16
DICIEMBRE 16
ENERO 17
FEBRERO 17
MARZO 17
ABRIL 17
MAYO 17
JUNIO 17

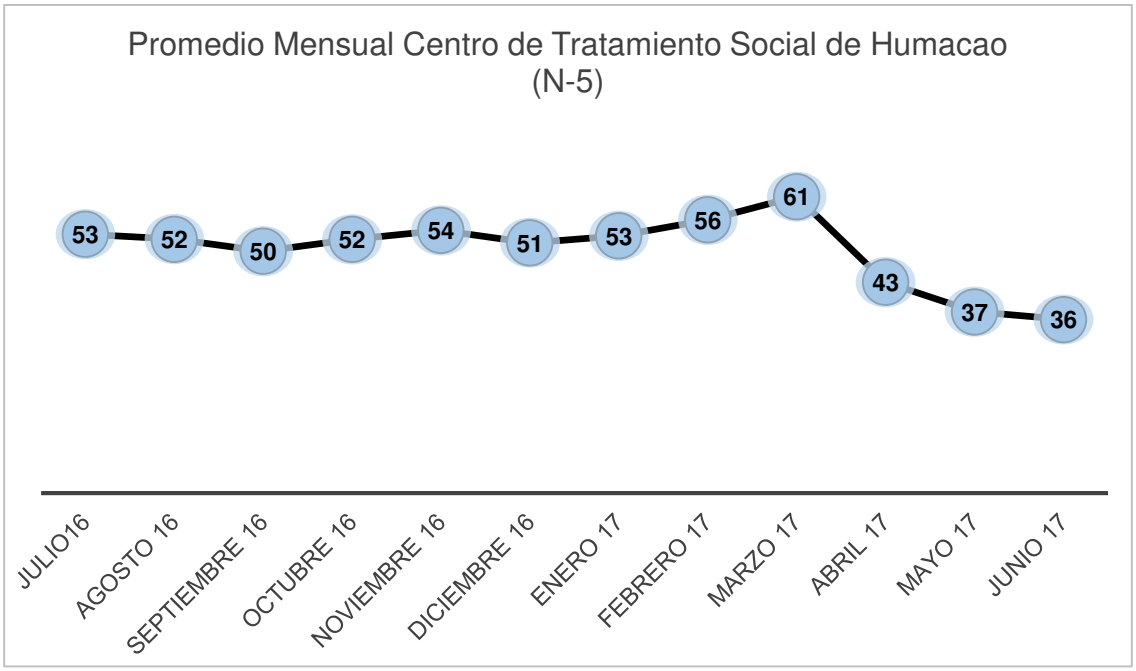
Promedio Mensual Centro de Tratamiento Social de Humacao
(N-5)
53
52
50
52
54
51
53
56
61
43
37
36
JULIO16
AGOSTO 16
SEPTIEMBRE 16
OCTUBRE 16
NOVIEMBRE 16
DICIEMBRE 16
ENERO 17
FEBRERO 17
MARZO 17
ABRIL 17
MAYO 17
JUNIO 17

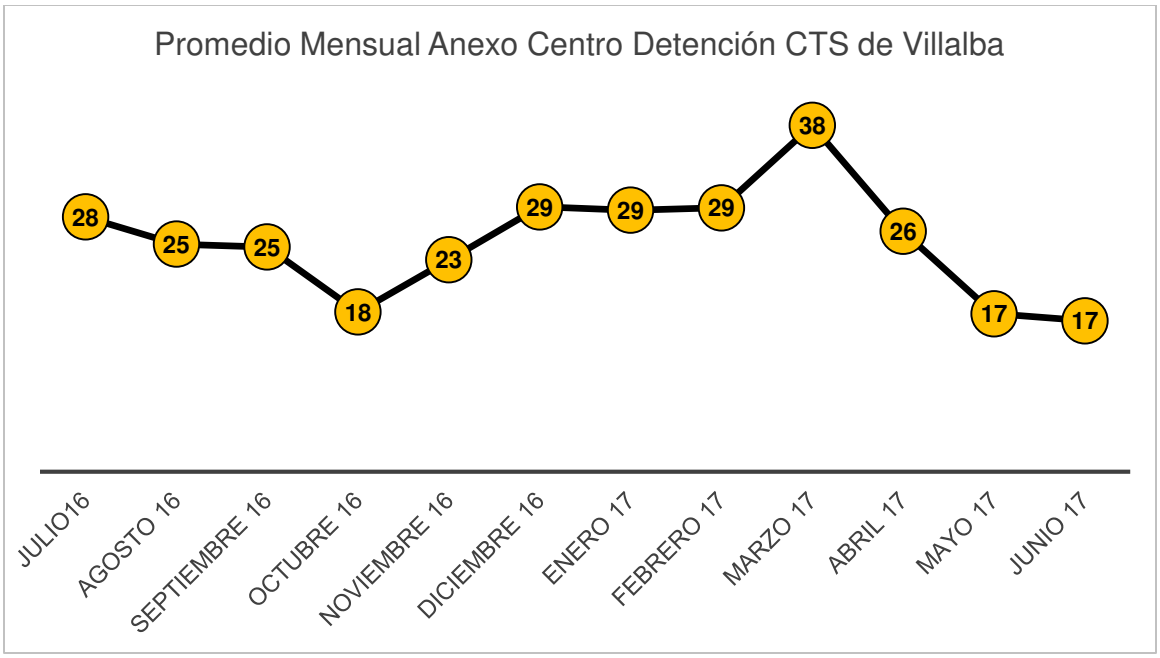
Promedio Mensual Anexo Centro Detención CTS de Villalba
28
25
25
18
23
29
29
29
38
26
17
17
JULIO16
AGOSTO 16
SEPTIEMBRE 16
OCTUBRE 16
NOVIEMBRE 16
DICIEMBRE 16
ENERO 17
FEBRERO 17
MARZO 17
ABRIL 17
MAYO 17
JUNIO 17

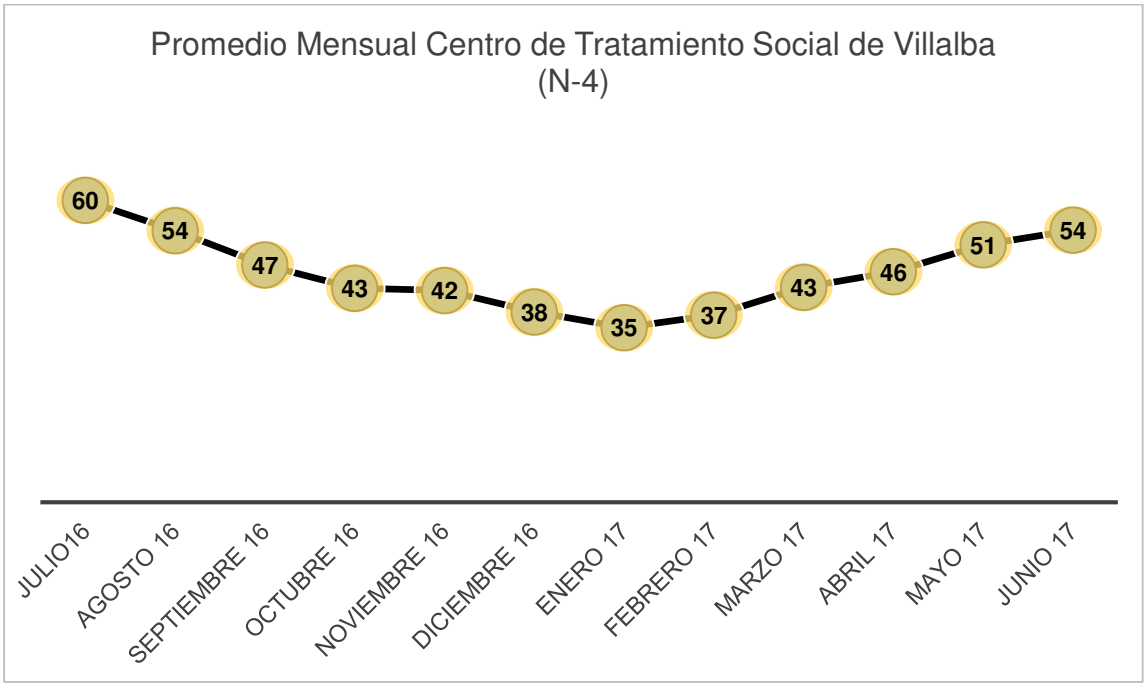
Promedio Mensual Centro de Tratamiento Social de Villalba
(N-4)
60
54
47
43
42
38
35
37
43
46
51
54
JULIO16
AGOSTO 16
SEPTIEMBRE 16
OCTUBRE 16
NOVIEMBRE 16
DICIEMBRE 16
ENERO 17
FEBRERO 17
MARZO 17
ABRIL 17
MAYO 17
JUNIO 17

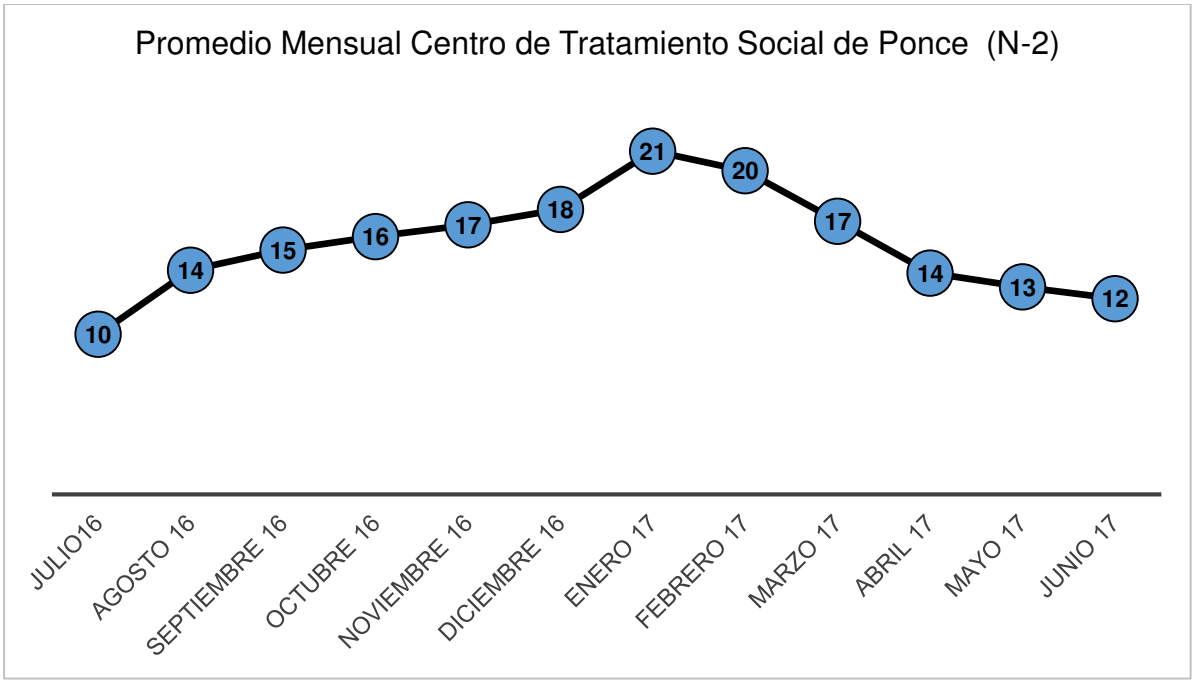
Promedio Mensual Centro de Tratamiento Social de Ponce (N-2)
10
14
15
16
17
18
21
20
17
14
13
12
JULIO16
AGOSTO 16
SEPTIEMBRE 16
OCTUBRE 16
NOVIEMBRE 16
DICIEMBRE 16
ENERO 17
FEBRERO 17
MARZO 17
ABRIL 17
MAYO 17
JUNIO 17

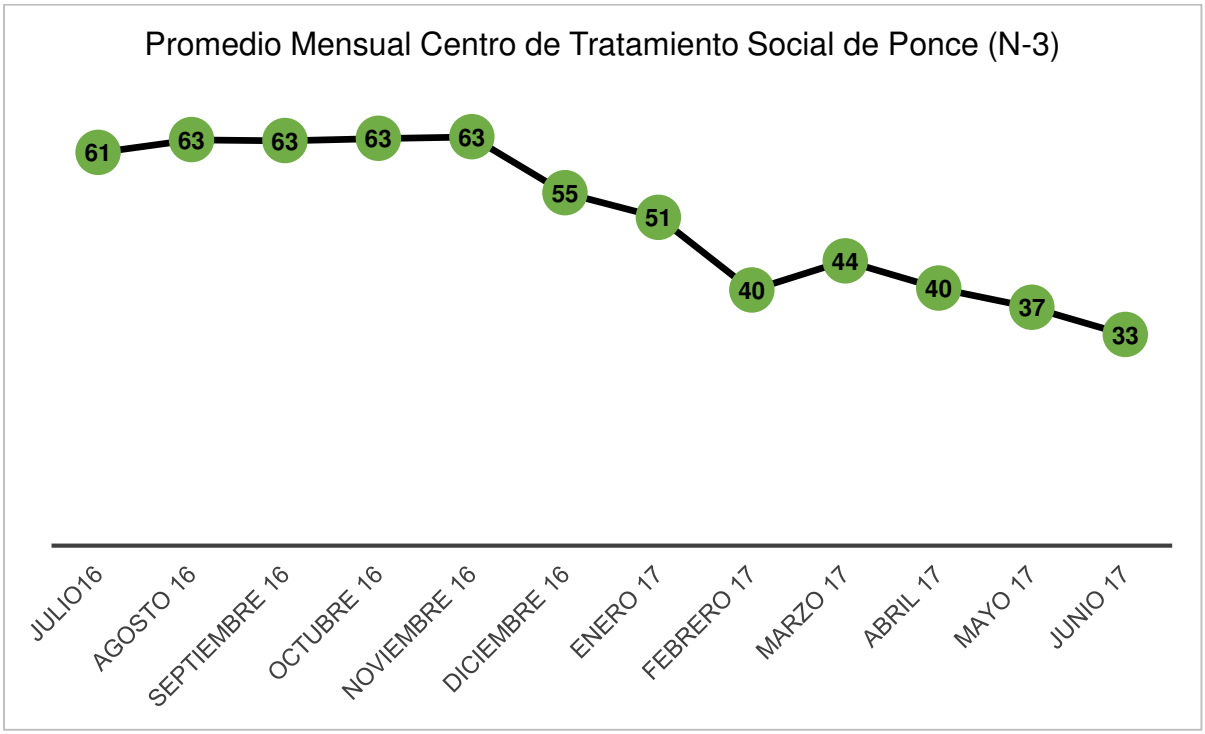
Promedio Mensual Centro de Tratamiento Social de Ponce (N-3)
61
63
63
63
63
55
51
40
44
40
37
33
JULIO16
AGOSTO 16
SEPTIEMBRE 16
OCTUBRE 16
NOVIEMBRE 16
DICIEMBRE 16
ENERO 17
FEBRERO 17
MARZO 17
ABRIL 17
MAYO 17
JUNIO 17

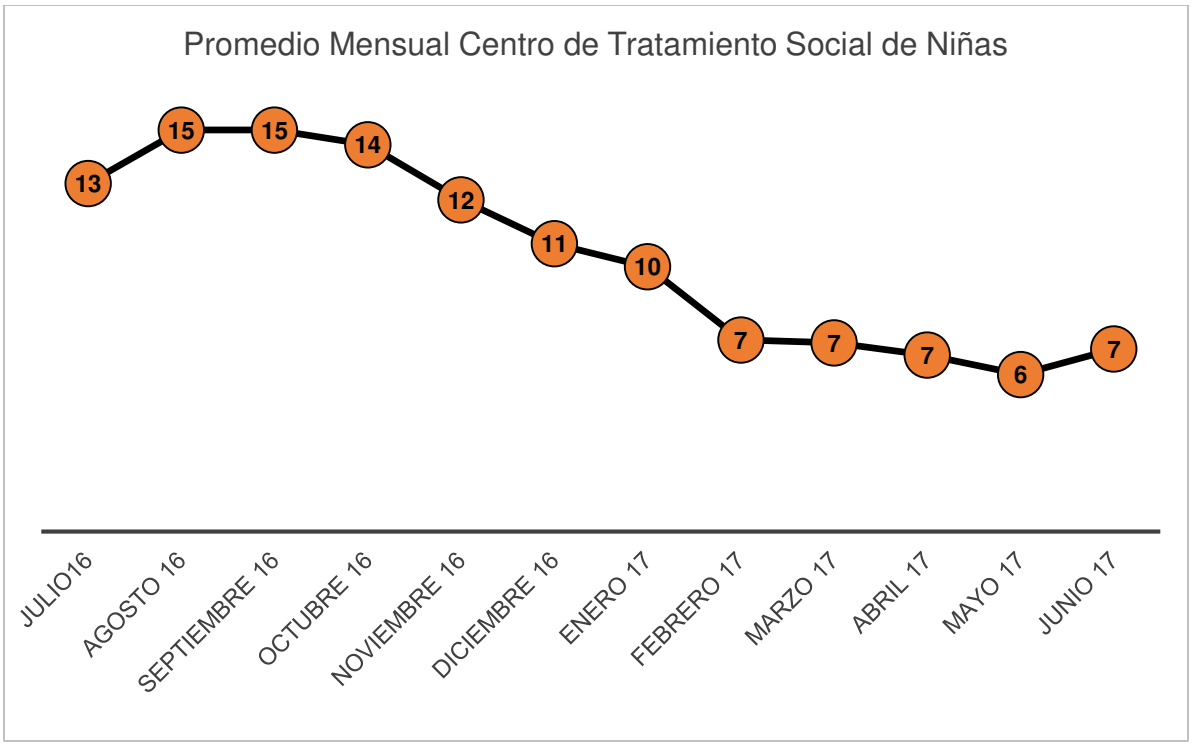
Promedio Mensual Centro de Tratamiento Social de Niñas
13
15
15
14
12
11
10
7
7
7
6
7
JULIO16
AGOSTO 16
SEPTIEMBRE 16
OCTUBRE 16
NOVIEMBRE 16
DICIEMBRE 16
ENERO 17
FEBRERO 17
MARZO 17
ABRIL 17
MAYO 17
JUNIO 17

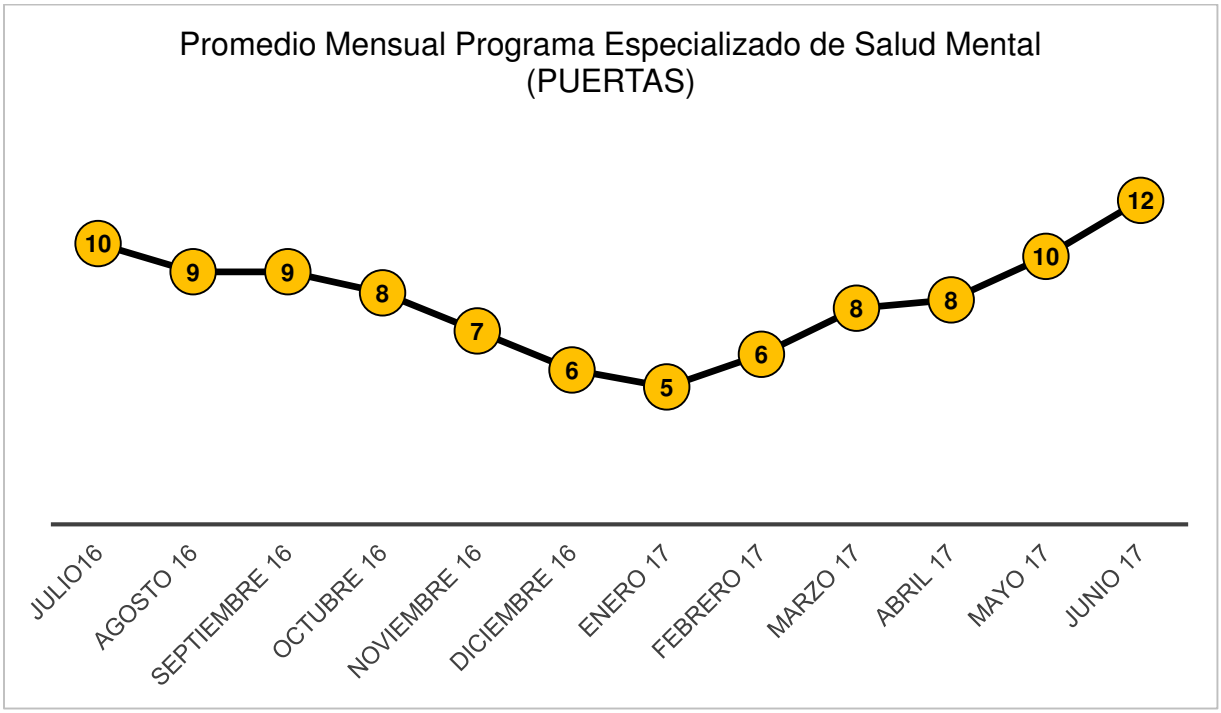
Promedio Mensual Programa Especializado de Salud Mental
(PUERTAS)
10
9
9
8
7
6
5
6
8
8
10
12
JULIO16
AGOSTO 16
SEPTIEMBRE 16
OCTUBRE 16
NOVIEMBRE 16
DICIEMBRE 16
ENERO 17
FEBRERO 17
MARZO 17
ABRIL 17
MAYO 17
JUNIO 17

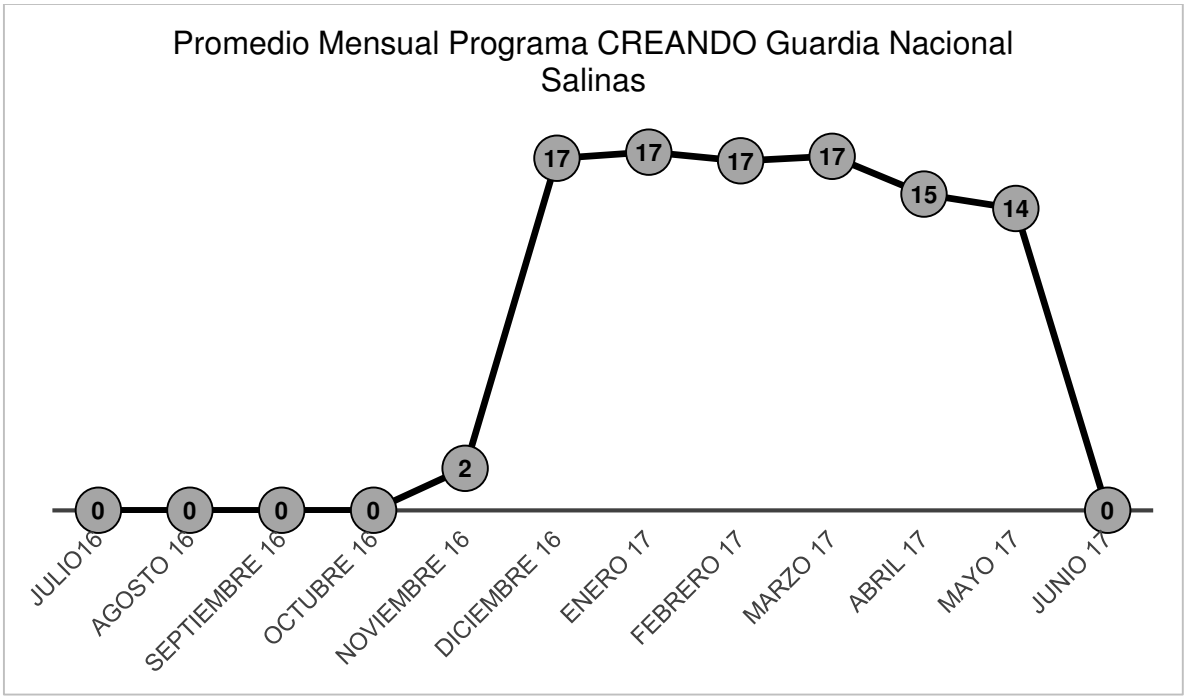
Promedio Mensual Programa CREANDO Guardia Nacional Salinas
0
0
0
0
2
17
17
17
17
15
14
0
JULIO16
AGOSTO 16
SEPTIEMBRE 16
OCTUBRE 16
NOVIEMBRE 16
DICIEMBRE 16
ENERO 17
FEBRERO 17
MARZO 17
ABRIL 17
MAYO 17
JUNIO 17

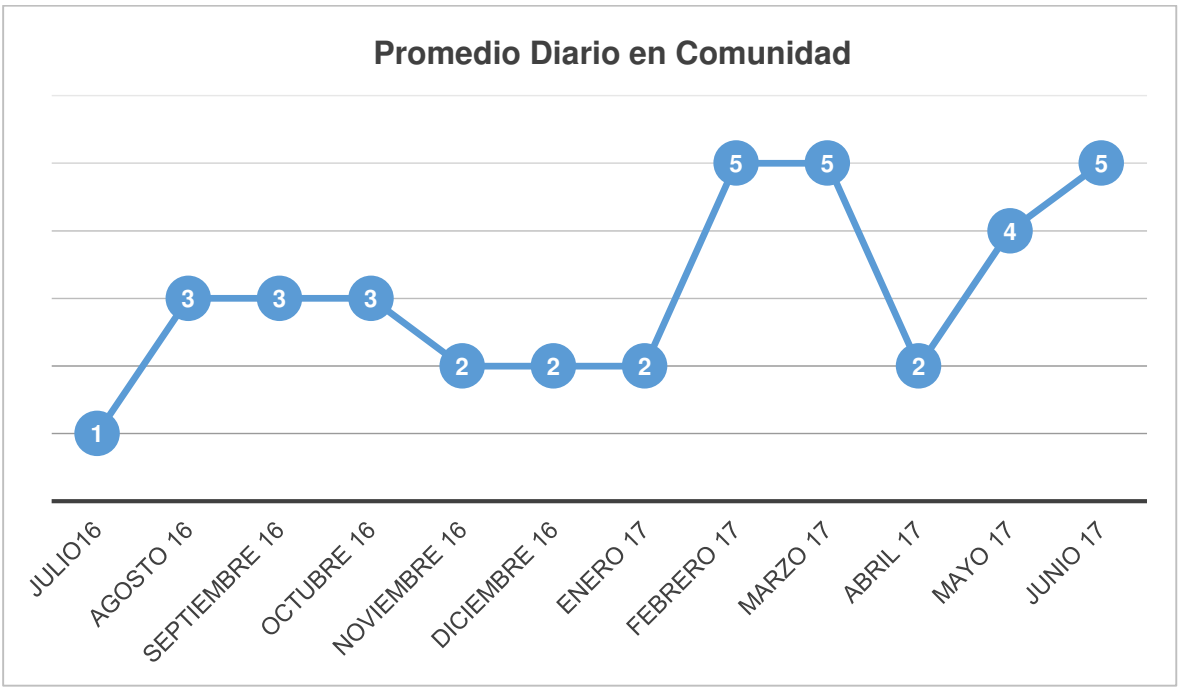
Promedio Diario en Comunidad
1
3
3
3
2
2
2
5
5
2
4
5
JULIO16
AGOSTO 16
SEPTIEMBRE 16
OCTUBRE 16
NOVIEMBRE 16
DICIEMBRE 16
ENERO 17
FEBRERO 17
MARZO 17
ABRIL 17
MAYO 17
JUNIO 17

MATRÍCULA ANUAL POR ESTATUS

Hubo un promedio total anual de 3 menores en aprehensión.

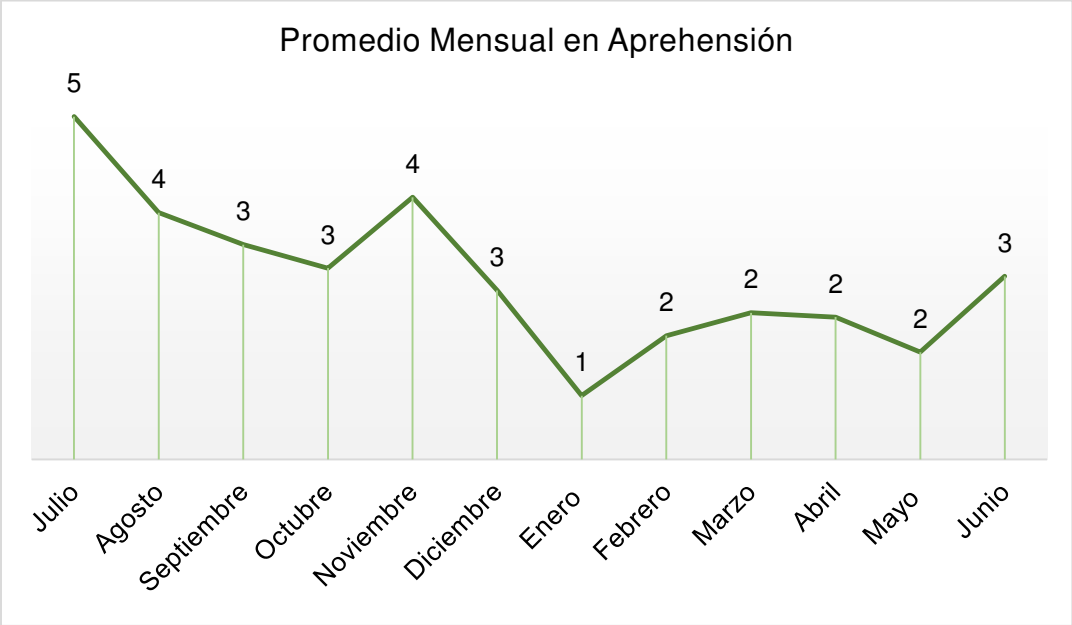

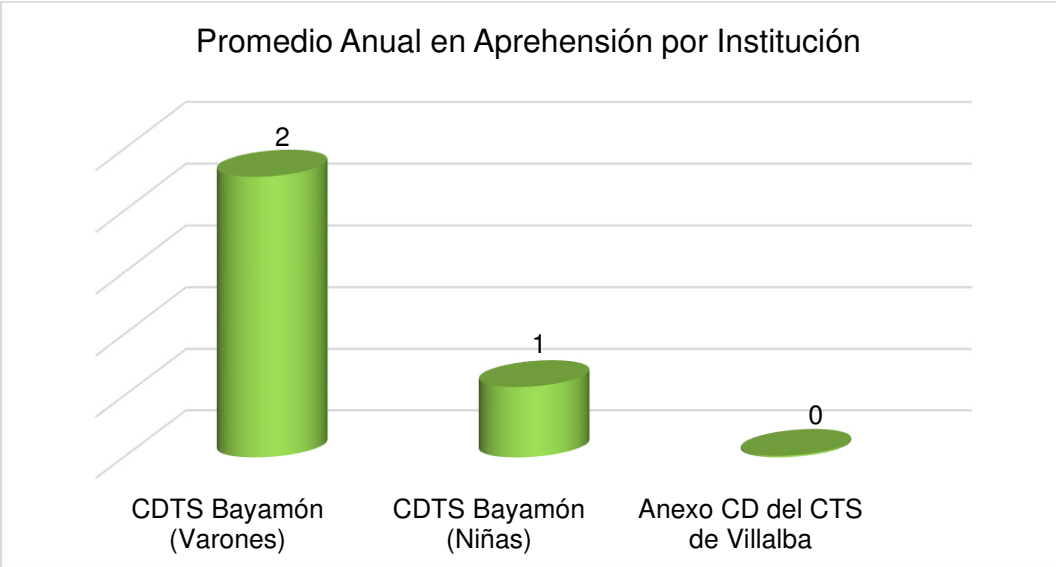

El promedio anual en detención fue de 48 menores.

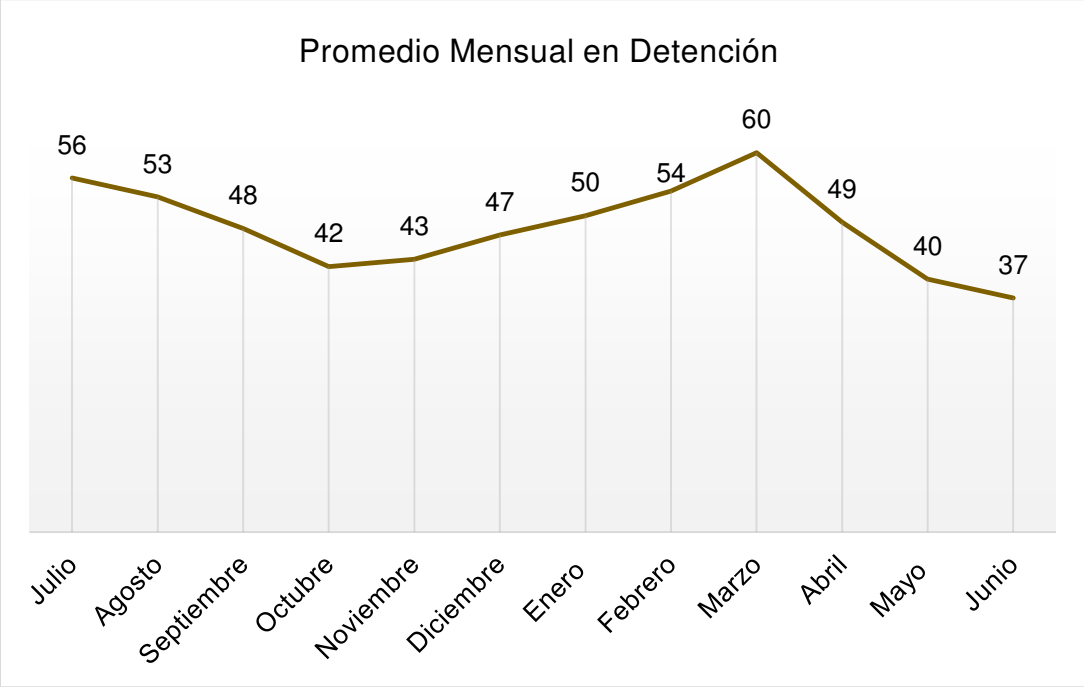

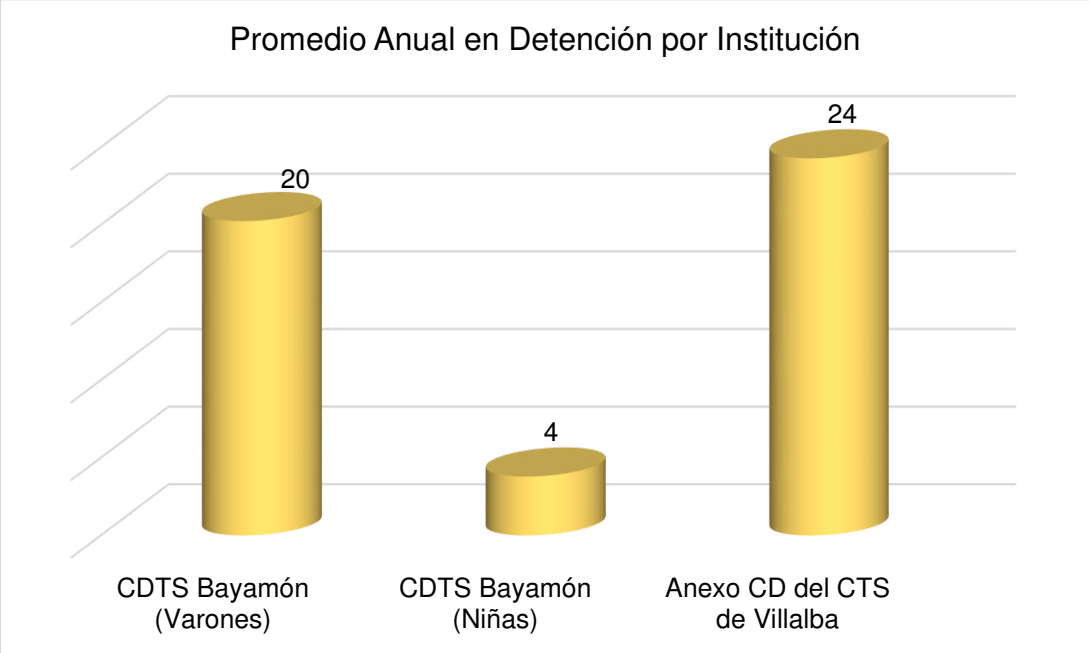

En la categoría de sumariados hubo un promedio anual de 1 menor. El CDTS de Bayamón tuvo 8 sumariados durante el año.

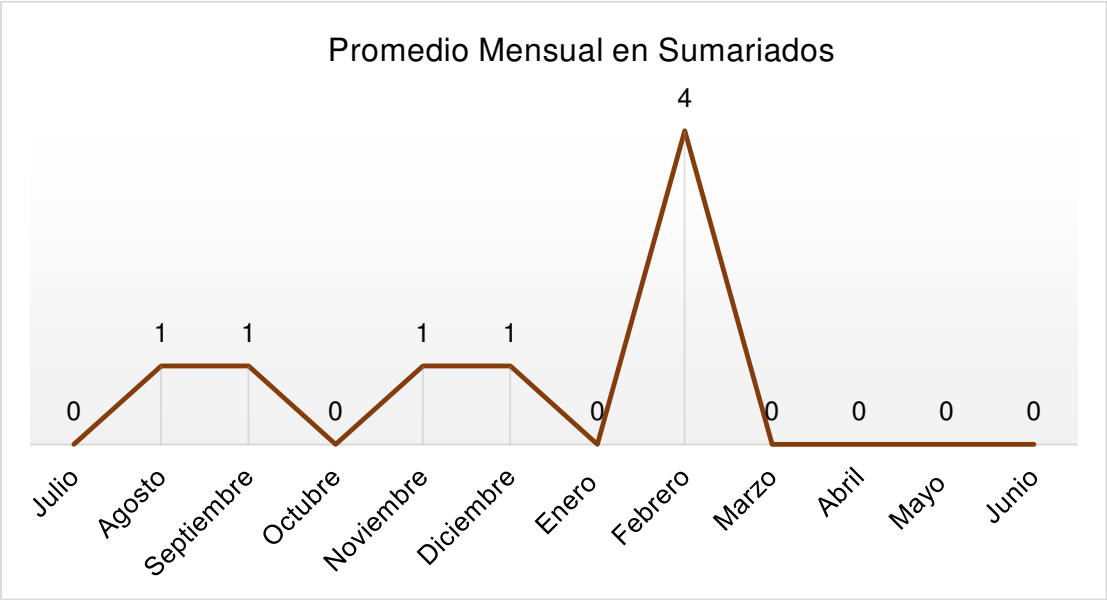

Observamos un promedio anual de 203 menores cumpliendo medida dispositiva. En el mes de mayo hubo la mayor cantidad de menores (232) y descendió en el mes de junio (163).

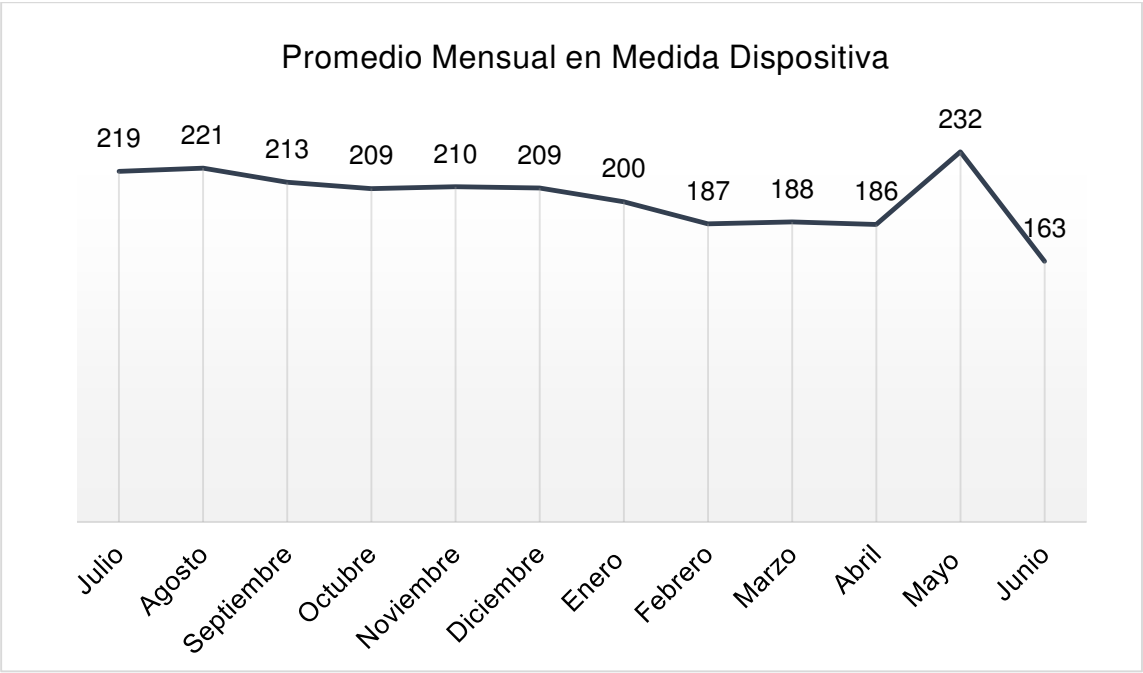

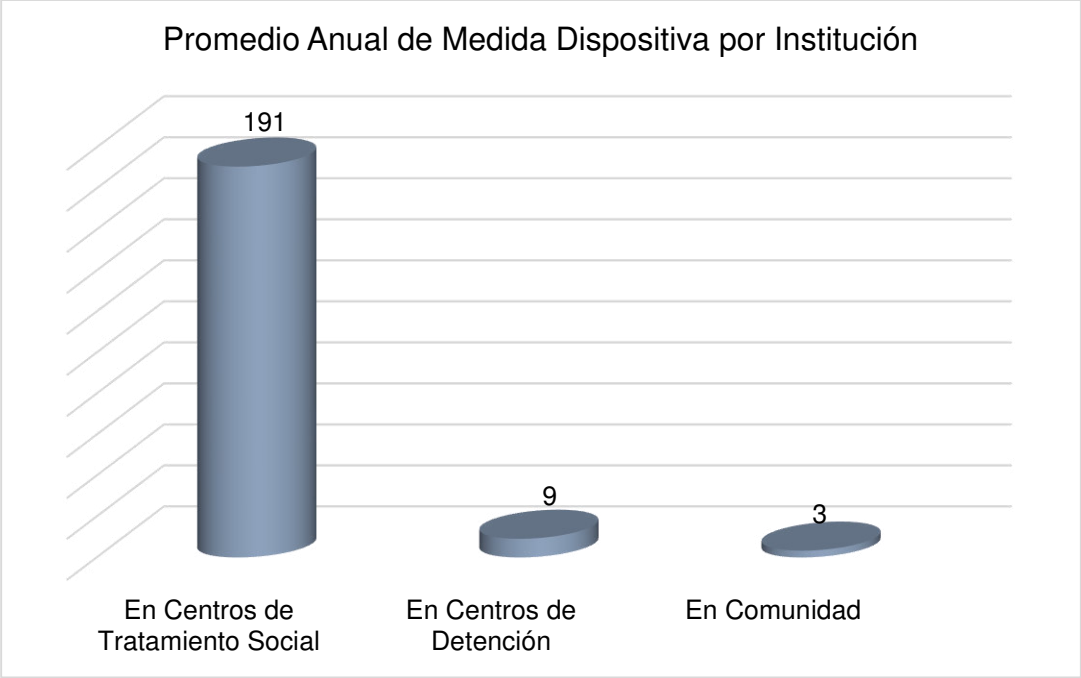

MATRÍCULA POR CUSTODIA

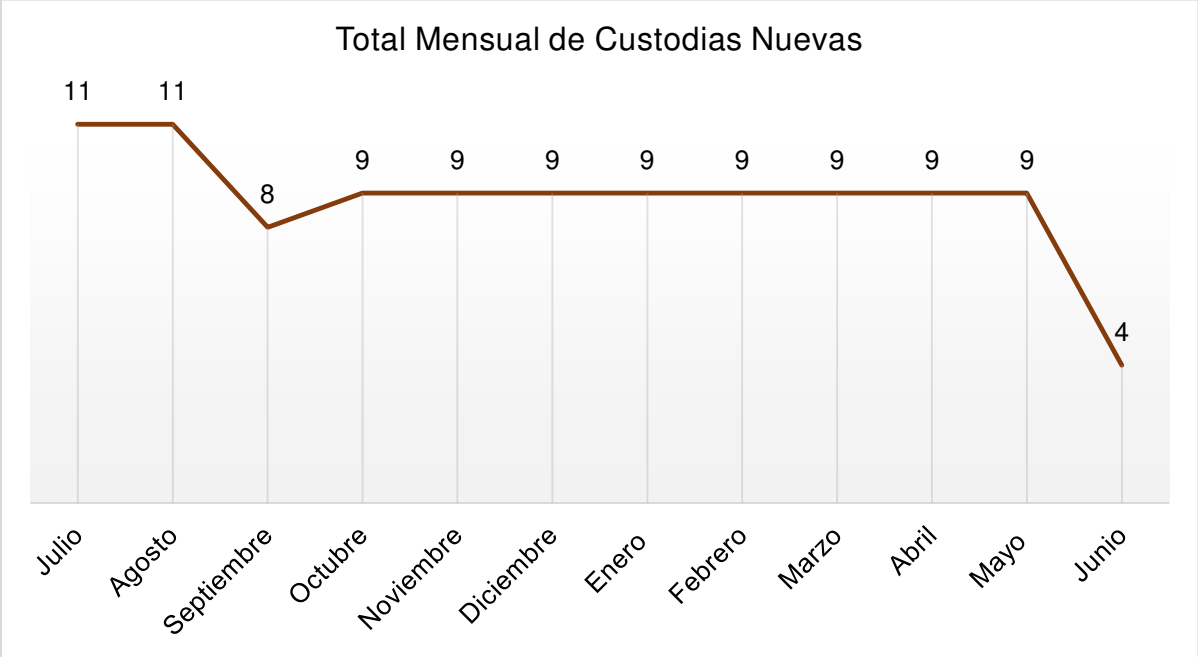

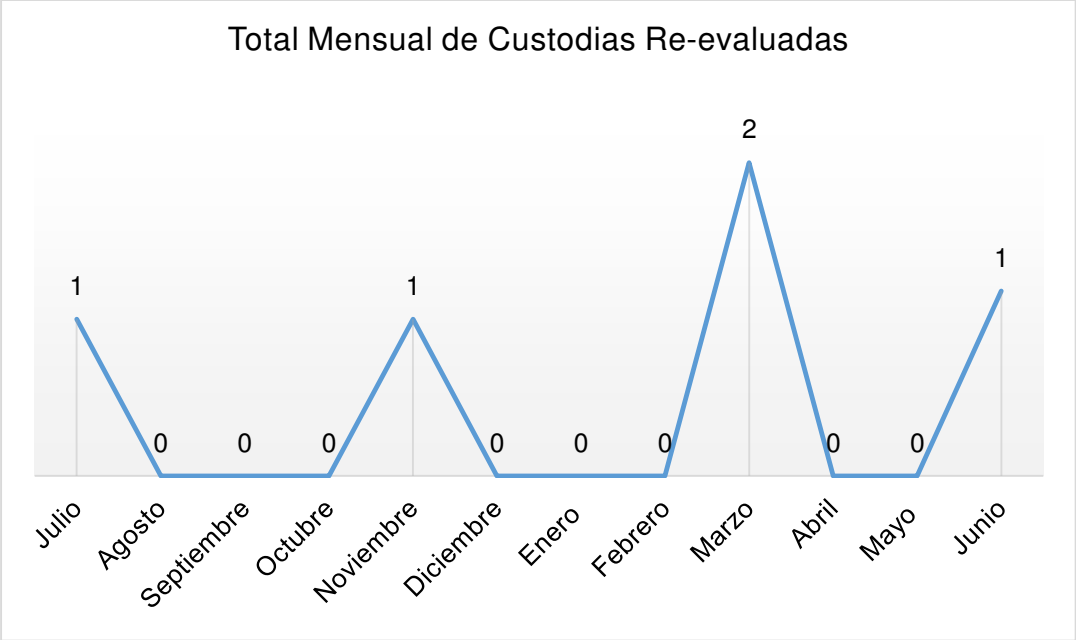

MATRICULA EN PROGRAMAS DE COMUNIDAD

El promedio anual en programas de comunidad fue de 3 participantes en salida provisional, 1 en pase extendido, mientras que en supervisión intensiva en comunidad solo participaron 10 menores en el mes de julio. El año comenzó con 11 menores en programas de comunidad y culminó con 5.

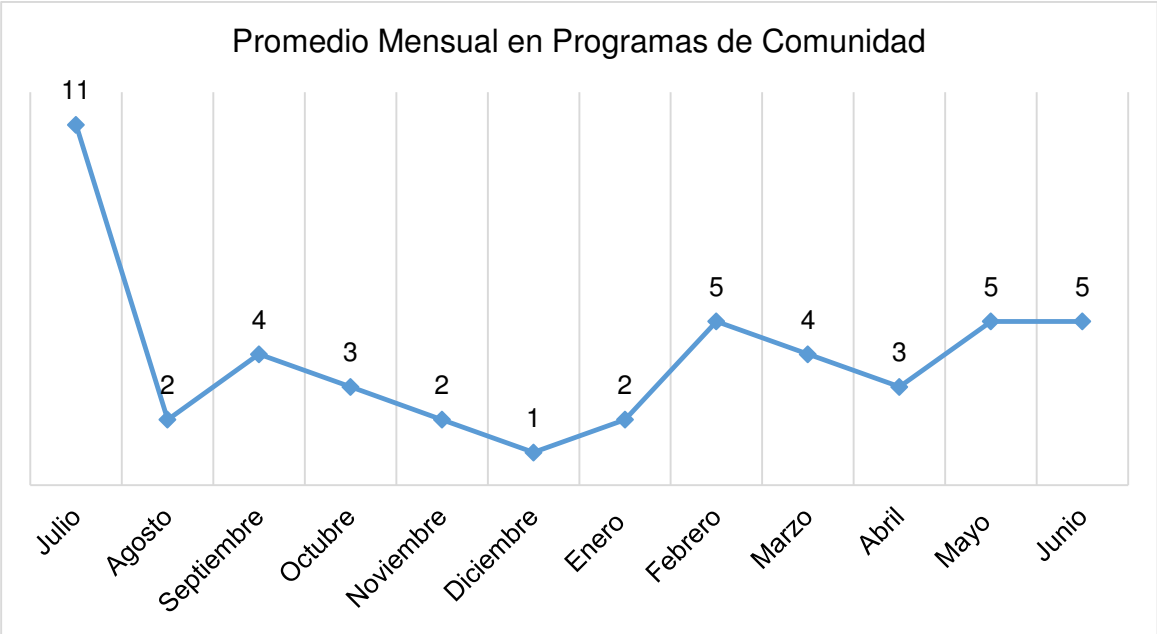

Durante todo el año hubo solo 1 niña (julio) en el programa de supervisión intensiva en comunidad y 1 (agosto) en pase extendido para un total de 2. En salida provisional no se reportaron niñas participando de la misma.

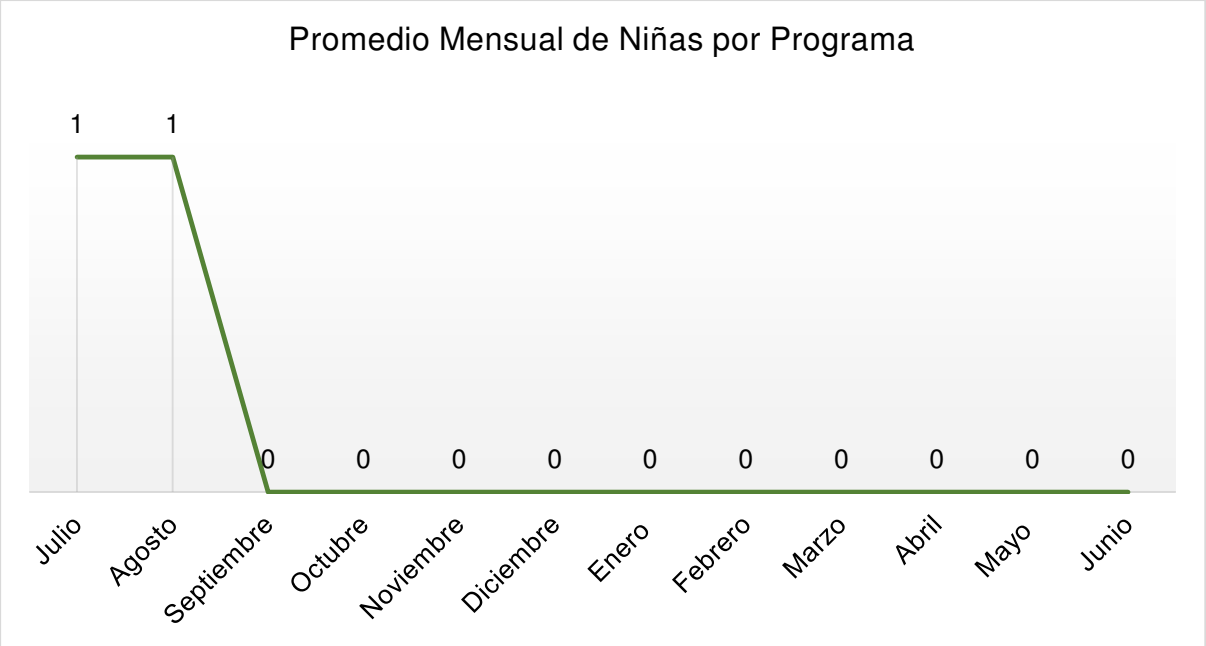

		Promedio Diario												
Facilidades	**Cabida**	Julio16	Agosto 16	Septiembre 16	Octubre 16	Noviembre 16	Diciembre 16	Enero 17	Febrero 17	Marzo 17	Abril 17	Mayo 17	Junio 17	Promedio Anual
Centro de Detención de Bayamón (Varones)	62	36	38	34	35	33	33	29	31	28	28	25	24	31
Centro de Detención de Bayamón Niñas	16	8	5	2	2	2	2	1	5	8	7	7	4	4
Centro de Tratamiento Social de Humacao (N-5)	60	53	52	50	52	54	51	53	56	61	43	37	36	50
Anexo Centro Detención CTS de Villalba	45	28	25	25	18	23	29	29	29	38	26	17	17	25
Centro de Tratamiento Social de Villalba (N-4)	75	60	54	47	43	42	38	35	37	43	46	51	54	46
Centro de Tratamiento Social de Ponce (N-2)	30	10	14	15	16	17	18	21	20	17	14	13	12	16
Centro de Tratamiento Social de Ponce (N-3)	75	61	63	63	63	63	55	51	40	44	40	37	33	51
Centro de Tratamiento Social de Niñas	46	13	15	15	14	12	11	10	7	7	7	6	7	10
Programa Especializado de Salud Mental (PUERTAS)	15	10	9	9	8	7	6	5	6	8	8	10	12	8
Programa CREANDO Guardia Nacional Salinas	35	0	0	0	0	2	17	17	17	17	15	14	0	8
Total promedio diario	459	279	275	259	251	255	258	250	248	270	235	217	198	249

Matrícula Prorgamas de Comunidad	Julio16	Agosto 16	Septiembre 16	Octubre 16	Noviembre 16	Diciembre 16	Enero 17	Febrero 17	Marzo 17	Abril 17	Mayo 17	Junio 17	Promedio
Comunidad	1	3	3	3	2	2	2	5	5	2	4	5	3

APREHENSION

Facilidades	Julio16	Agosto 16	Septiembre 16	Octubre 16	Noviembre 16	Diciembre 16	Enero 17	Febrero 17	Marzo 17	Abril 17	Mayo 17	Junio 17	Promedio
CDTS Bayamón (Varones)	3	4	2	3	3	2	1	2	2	2	1	3	2
CDTS Bayamón (Niñas)	2	0	1	0	1	0	0	0	1	0	0	0	1
Anexo CD del CTS de Villalba	0	0	0	0	0	0	0	0	0	0	0	0	0
Total	5	4	3	3	4	3	1	2	2	2	2	3	3

DETENCION

Facilidades	Julio16	Agosto 16	Septiembre 16	Octubre 16	Noviembre 16	Diciembre 16	Enero 17	Febrero 17	Marzo 17	Abril 17	Mayo 17	Junio 17	Promedio
CDTS Bayamón (Varones)	23	23	22	23	20	18	22	21	20	17	17	17	20
CDTS Bayamón (Niñas)	5	5	4	2	1	1	0	5	6	7	6	4	4
Anexo CD del CTS de Villalba	28	25	22	17	23	28	28	28	34	25	17	16	24
Total	56	53	48	42	43	47	50	54	60	49	40	37	48

SUMARIADA

Facilidades	Julio16	Agosto 16	Septiembre 16	Octubre 16	Noviembre 16	Diciembre 16	Enero 17	Febrero 17	Marzo 17	Abril 17	Mayo 17	Junio 17	Promedio
CDTS Bayamón (Varones)	0	1	1	0	1	1	0	4	0	0	0	0	1
CDTS Bayamón (Niñas)	0	0	0	0	0	0	0	0	0	0	0	0	0
Anexo CD del CTS de Villalba	0	0	0	0	0	0	0	0	0	0	0	0	0
Total	0	1	1	0	1	1	0	4	0	0	0	0	1

MEDIDA DISPOSITIVA

Facilidades	Julio16	Agosto 16	Septiembre 16	Octubre 16	Noviembre 16	Diciembre 16	Enero 17	Febrero 17	Marzo 17	Abril 17	Mayo 17	Junio 17	Promedio
En Centros de Tratamiento Social	207	206	198	197	197	195	192	173	178	172	217	153	190
En Centros de Detención	11	12	10	9	10	13	6	9	5	10	9	5	9
En Comunidad	1	3	4	3	2	2	2	5	5	3	5	5	3
Total	219	221	212	209	209	210	200	187	188	185	231	163	203

CUSTODIAS NUEVAS

Facilidades	Julio16	Agosto 16	Septiembre 16	Octubre 16	Noviembre 16	Diciembre 16	Enero 17	Febrero 17	Marzo 17	Abril 17	Mayo 17	Junio 17	Promedio
Centro de Detención de Bayamón (Varones)	10	11	8	9	9	12	5	5	3	9	6	4	8
Centro de Detención de Bayamón Niñas													0
Anexo Centro Detención CTS de Villalba	1	0	0	0	1	1	0	0	0	1	0	0	0
Total	11	11	8	9	9	9	9	9	9	9	9	4	8

CUSTODIAS RE-EVALUADAS

Facilidades	Julio16	Agosto 16	Septiembre 16	Octubre 16	Noviembre 16	Diciembre 16	Enero 17	Febrero 17	Marzo 17	Abril 17	Mayo 17	Junio 17	Promedio
Centro de Detención de Bayamón (Varones)	1	0	0	0	1	0	0	0	1	0	0	1	0
Centro de Detención de Bayamón Niñas													0
Anexo Centro Detención CTS de Villalba	0	0	0	0	0	0	0	0	1	0	0	0	0
Total	1	0	0	0	1	0	0	0	2	0	0	1	0