INFORME ESTADISTICO MENSUAL DE IMPUTADOS EVALUADOS E INTEGRADOS EN EL PROGRAMA DE SERVICIOS CON ANTELACION AL JUICIO OCTUBRE 2018

Título del Informe:	Informe Estadístico Mensual de Imputados Evaluados e Integrados en el Programa de Servicios con Antelación al Juicio Octubre 2018
Tema:	1.8 Otras estadísticas sociales, demográficas y conexas
Descripción:	Este informe estadístico presenta la cantidad de imputados de delitos graves evaluados e integrados en el Programa de Servicios con Antelación al Juicio.
Objetivos:	1. Brindar la información sobre la cantidad de imputados evaluados por Centros en el sistema correccional del país. 2. Ofrecer información sobre la cantidad de imputados integrados por categorías en el Programas 3. Evaluar la tendencia a través del tiempo de la población imputada 4. Proveer información para desarrollar política pública sobre la población imputada evaluada e integrada.
Población:	Imputados de Delitos
Unidad de Análisis:	Cantidad de casos evaluados e integrados
Variable principal:	Número de Imputados

Fuente de información:	Informe Estadístico mensual de los Centros de Servicios Regionales
Instrumento de Recopilación:	Formulario de entrada de datos en MS Excel para recopilar la información mediante un proceso administrativo
Frecuencia:	Mensual/Anual
Periodo de referencia de datos:	1 al 31 de octubre de 2018
Cobertura:	Nivel isla
Nivel de estimación:	El informe estadístico proviene de un registro administrativo de datos, por lo que la estadística no tiene niveles de estimación.
Nombre de la entidad responsable:	Departamento de Corrección y Rehabilitación
Oficina responsable:	Programa de Servicios con Antelación al Juicio
Unidad de Información:	Centros Regionales de Servicios (CRS)
Medios de divulgación de informe:	En archivo PDF (readable) o PDF (scan). Las letras PDF o el logo de PDF indican que un documento está en el Formato de Documento Portátil (PDF, por sus siglas en inglés). Para abrir el archivo usted necesita Adobe® Reader, que está disponible gratis en el sitio web de Adobe.
Costo del informe:	No. Su distribución electrónica se hace como un servicio público a la comunidad.

Definiciones:

1. Cancelado/Relevo de supervisión por incumplimiento: Casos en los que se solicita la culminación de la medida de libertad provisional por el incumplimiento de las condiciones de libertad.
2. Fianza: Es una garantía monetaria, hipotecaria o documental prestada para asegurar la comparecencia de un imputado a los procedimientos correspondientes.
3. Imputado: Es toda persona sujeta a responder previa la determinación de causa probable para el arresto o para acusar por delito que conlleve la fijación de una fianza a tenor de las disposiciones de la Reglas de Procedimiento Criminal.
4. Liberado: Persona sometida a la jurisdicción del Programa
5. Libertad Provisional: Cualquier medida disponible para aquellos liberados bajo la jurisdicción del Programa. Consiste en la libertad de un imputado de delito después de comparecer ante el tribunal, decretada por autoridad judicial, durante el transcurso de una acción penal.
6. Resolución: Es la resolución del Tribunal ordenando la libertad provisional del imputado.
7. Sentenciado: Se entiende por la persona en la que recae una acción de culpabilidad, tras la práctica del proceso penal.
8. T.A.S.C.: Treatment Alternatives to Street Crime; es un programa de desvío con coordinación con tribunales para adictos ofensores no violentos.
9. Terminado: Casos en los que cese la jurisdicción del Programa de Servicios con Antelación al Juicio por haber concluido la acción penal.

10 de julio de 2019
Oficina de Desarrollo Programático

INTRODUCCION

El Programa de Servicios con Antelación al Juicio (PSAJ), es responsable de investigar y evaluar a todo imputado de ciertos delitos que conlleven la imposición de una fianza, con el objetivo de ofrecer sus recomendaciones a los Tribunales en cuanto a la posibilidad de decretar la libertad provisional al imputado, y la fijación de los términos y condiciones de la fianza correspondiente con el fin de garantizar la presencia del imputado en las diversas etapas del proceso judicial. El mismo brinda sus servicios en cada una de las regiones judiciales de la jurisdicción de Puerto Rico.

Entre sus propósitos está eliminar la desigualdad económica en la obtención de la libertad provisional conforme al derecho constitucional de un imputado de delito de permanecer en libertad bajo fianza, durante el tiempo que se ventile el proceso criminal en su contra y hasta el momento de determinarse un fallo condenatorio, si ese fuera el caso.

Funciones del Programa

Como parte de la distribución de funciones, el programa abarca tres campos de acción de acuerdo con la secuencia procesal penal: (1) investigación, (2) evaluación y recomendación de medidas de libertad provisional y (3) supervisión y seguimiento del liberado. De conformidad con éstos, las funciones se distribuyen en tres unidades: *Evaluación y Recomendaciones*, *Supervisión y Seguimiento* e *Investigaciones y Arrestos*.

Personal adscrito al Programa

- Los **Evaluadores de Condiciones de Riesgo** son empleados profesionales capacitados para trabajar con todo tipo de imputado de delitos. Estos tienen como función principal rendir al tribunal un informe con las recomendaciones sobre medidas de libertad provisional luego de realizar una evaluación del imputado, de acuerdo a la Ley Núm. 177 del 12 de agosto de 1995, según

enmendada. Como parte de dicha función debe mantener informado al tribunal sobre el cumplimiento de las medidas impuestas.

- Los **Trabajadores Sociales** licenciados, supervisan y dan seguimiento a aquellos imputados de delitos que queden bajo el Programa, ya sea que cualifiquen bajo fianza diferida o hayan prestado la fianza y el delito que se le imputa conlleve supervisión electrónica (grillete) por ley o por imposición del tribunal. Estos tienen como función supervisar el cumplimiento con las condiciones de libertad provisional impuestas mediante resolución judicial e informar con premura a los tribunales y a cualquier otro funcionario pertinente de cualquier incumplimiento con dichas condiciones.

- La **Unidad Especializada de Investigaciones y Arrestos** (UEIA) está compuesta por **Agentes de Investigación y Arrestos**. Estos responden a la necesidad de realizar investigaciones con relación al incumplimiento de las condiciones impuestas a los liberados. Además, tendrán la facultad para denunciar, arrestar, diligenciar órdenes y notificaciones de los tribunales con relación a los liberados y tomar juramento cuando ello se requiera en el desarrollo de una investigación.

  La UEIA cuenta con un **Centro de Monitoreo** para los casos que conlleve supervisión electrónica donde se realizan instalaciones y/o remociones de los transmisores. Este Centro tiene Agentes asignados 24 horas vigilando a cada imputado que tiene instalado este dispositivo y vela por la seguridad de cada víctima en los casos de Violencia Doméstica. Además, realizan visitas a las residencias de los liberados bajo la supervisión electrónica para la verificación del equipo y cumplimientos de las condiciones impuestas por el tribunal.

BASE LEGAL

La Ley Núm. 151 de 6 de septiembre de 2014, enmendó el Plan de Reorganización Núm. 2 de 2011, conocido por el Plan de Reorganización del Departamento de Corrección y Rehabilitación de 2011, consolidando en este las funciones de la Oficina de Servicios con Antelación al Juicio y la Corporación de Empresas y Adiestramiento y Trabajo, mediante el establecimiento del programa de Servicios con Antelación al Juicio y el Programa de Adiestramiento y Trabajo, respectivamente. También forman parte de la base legal el Reglamento Núm. 5991 sobre Reglamento Sobre Procedimientos Uniformes para la Evaluación, Recomendación de la Libertad Provisional, Supervisión y Seguimiento de Imputados de Delito del 6 de julio 1999, y el Reglamento Núm. 6635, Reglamento de la Unidad Especializada de Investigaciones y Arrestos, de 13 de junio de 2003.

METODOLOGIA

El análisis estadístico presentado recoge datos de los Informes Estadísticos Mensuales del Programa de Servicios con Antelación al Juicios, preparados por cada Centro Regional de Servicio durante el mes de octubre 2018. Para la entrada de datos se diseñó un formulario en MS Excel para compilar la información obtenida.

Los objetivos generales de este informe son:

1. Brindar la información sobre la cantidad de imputados evaluados por Centros en el sistema correccional del país.
2. Ofrecer información sobre la cantidad de imputados integrados por categorías en el Programas.
3. Evaluar la tendencia a través del tiempo de la población imputada.
4. Proveer información para desarrollar política pública sobre la población imputada evaluada e integrada.

Las variables principales utilizadas para el informe son: el número de arrastre durante el año fiscal, los casos nuevos liberados, el total de egresos (Terminados, Cancelados y Sentenciados), Liberados Activos durante el año fiscal, el promedio de casos referidos a programas de seguimiento y otras variables que nos permitan analizar los datos reportados, para evaluar el cumplimiento con la política pública. Se incluyen gráficas y tablas en los cuales presentamos los datos en porcientos y cantidades.

A continuación, se muestra la cantidad de casos de imputados de delitos graves evaluados, integrados y egresados en los trece (13) centros regionales judiciales del país. Además, se señala el total de casos activos que se le brinda seguimiento bajo el Programa.

El CRS de Rio Grande culminó sus operaciones desde el pasado mes de octubre 2017, cerrando así sus facilidades. Los casos correspondientes a esta región son atendidos en el CRS de Carolina. También el personal fue reubicado en diferentes centros regionales.

PARTE I: CASOS EVALUADOS E INTEGRADOS

Durante el mes de octubre 2018, los Centros Regionales de Servicios (CRS) del Programa de Servicios con Antelación al Juicio (PSAJ) a nivel isla evaluaron **889** casos de imputados de delitos graves, a saber: el 18.00% (160) casos fueron de Bayamón, el 14.40% (128) San Juan, 9.79% (87) Ponce, 8.77% (78) Mayagüez, 7.87% (70) Arecibo, 6.41% (57) Aguadilla, 6.30% (56) Aibonito, 5.51% (49) Caguas, 5.40 (48) Carolina, 5.29% (47) Humacao, 4.50% (40) Guayama, 4.27% (38) Fajardo y un 3.49% (31) Utuado de casos evaluados.

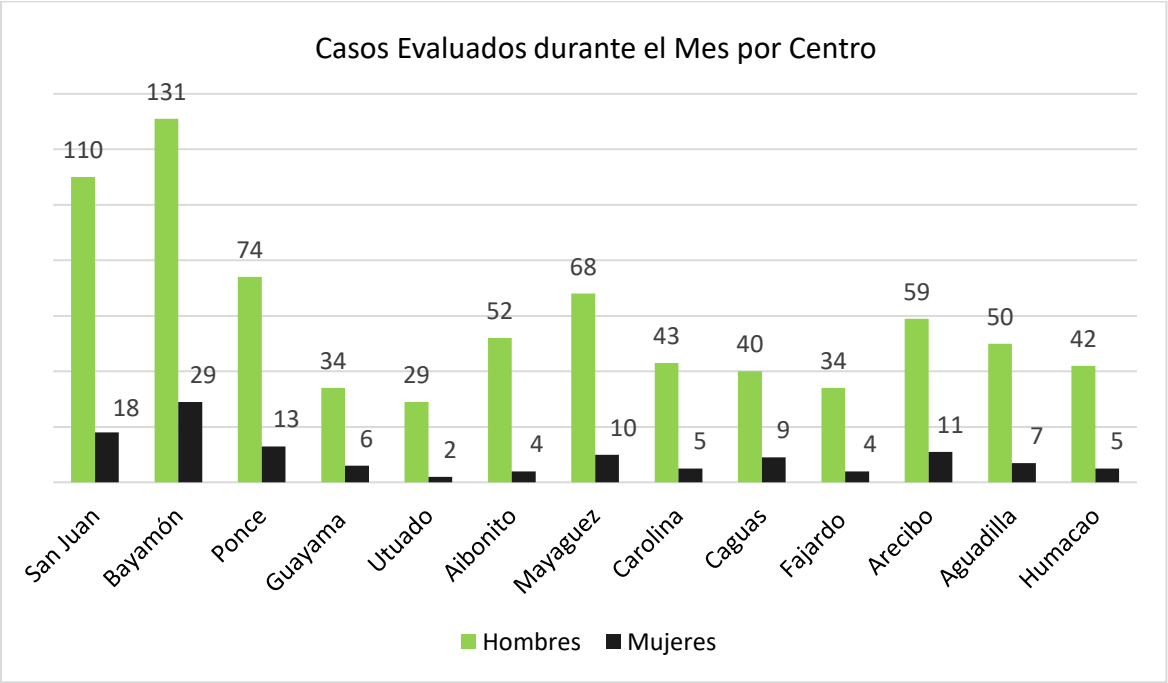

La siguiente gráfica ilustra el total de casos evaluados durante el mes por sexo. El 86.16% (766) fueron hombres y el 13.84 % (123) de mujeres evaluadas.

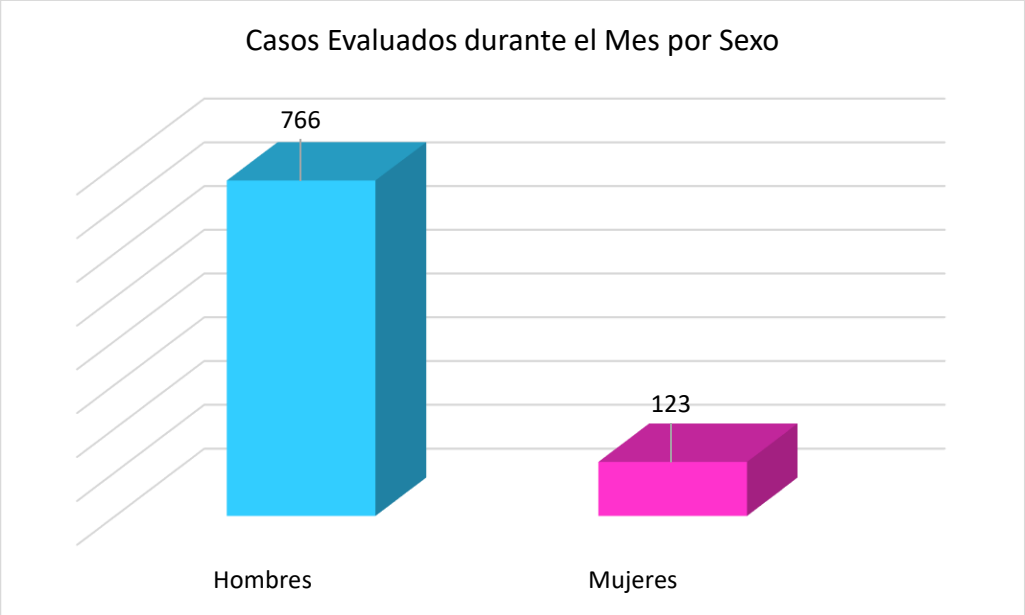

CASOS RECOMENDADOS FAVORABLEMENTE Y LIBERADOS

Mencionamos que el PSAJ evaluó durante el mes **889** casos, de los cuales 159 (17.89%) fueron recomendados favorablemente y liberados: el 15.64% (139) hombres y 2.25% (20) mujeres.

La cantidad de casos recomendados favorablemente y liberados por Centro se ilustra en la próxima figura.

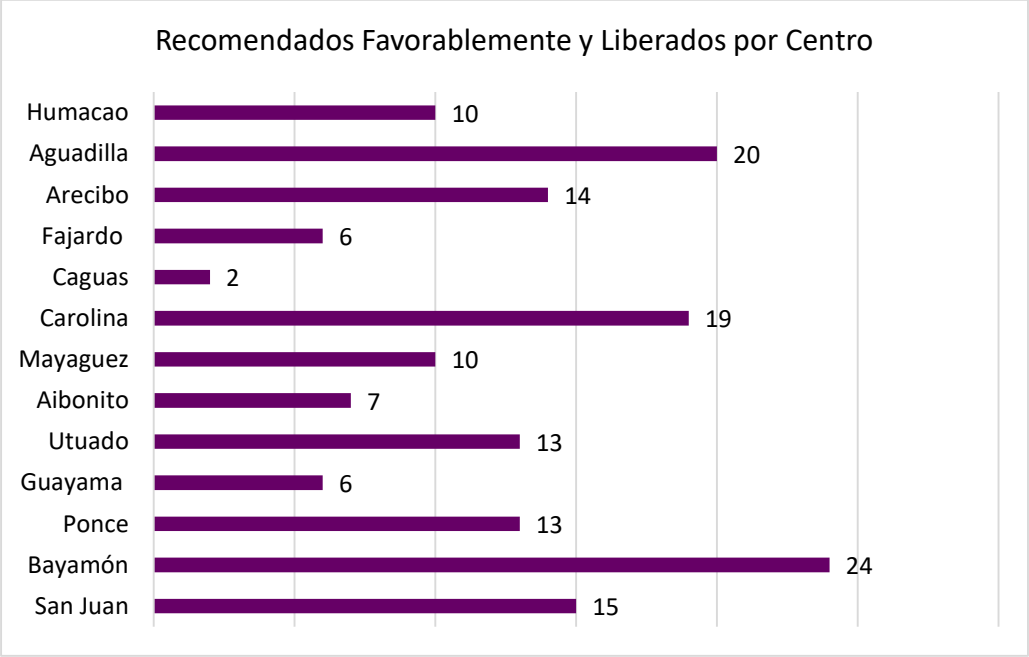

De los 159 casos que fueron recomendados favorablemente y liberados, un 65.41% (104) fue de Contactos Periódicos, un 18.24% (29) GPS Violencia Doméstica, 15.09% (24) GPS Casos Regulares, 1.26% (2) Supervisión Electrónica Casos Regulares. No hubo casos de Tratamiento Residencial por Orden del Tribunal.

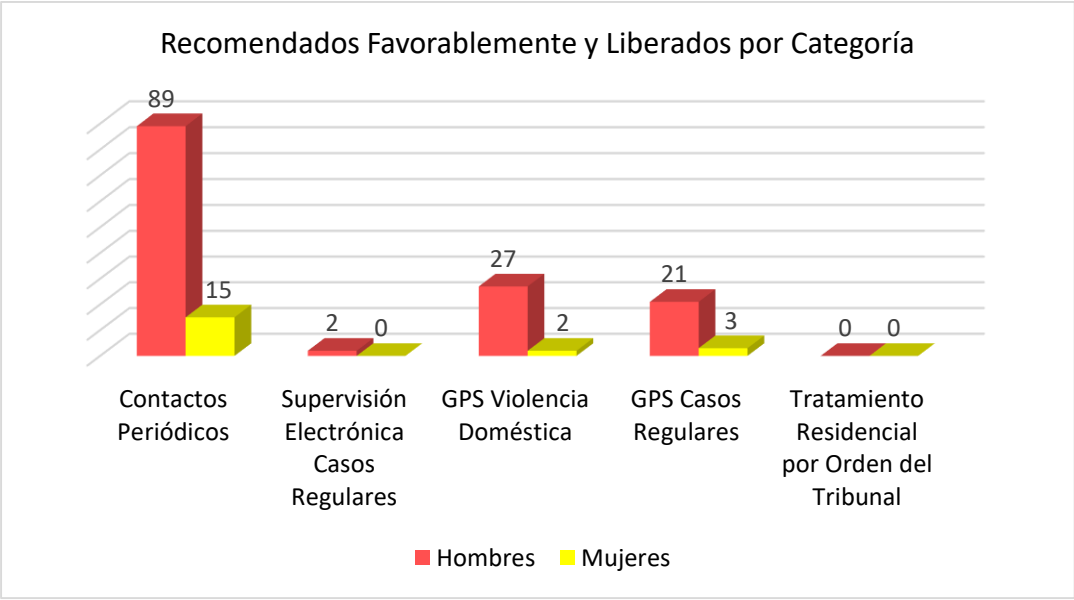

Los casos recomendados favorablemente y liberados por categoría y sexo por cada Centro fueron los siguientes:

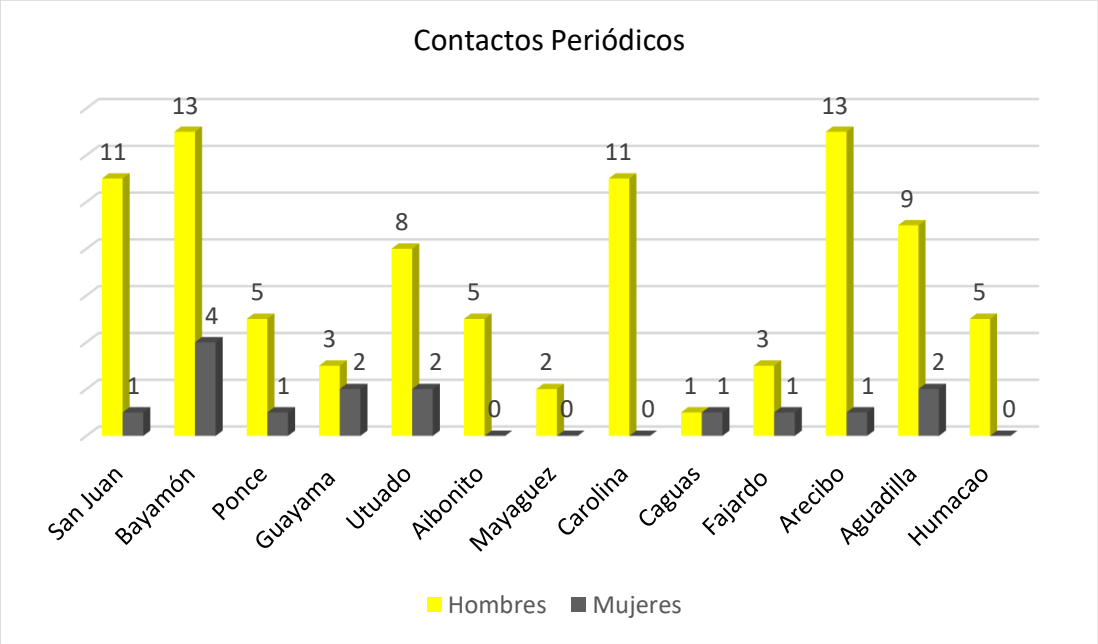

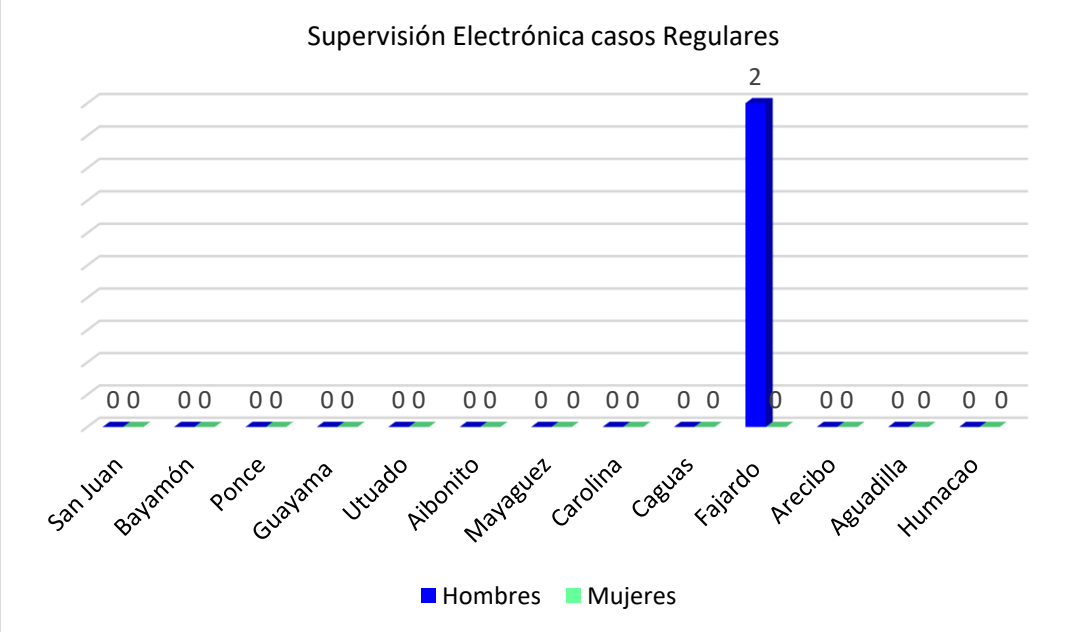

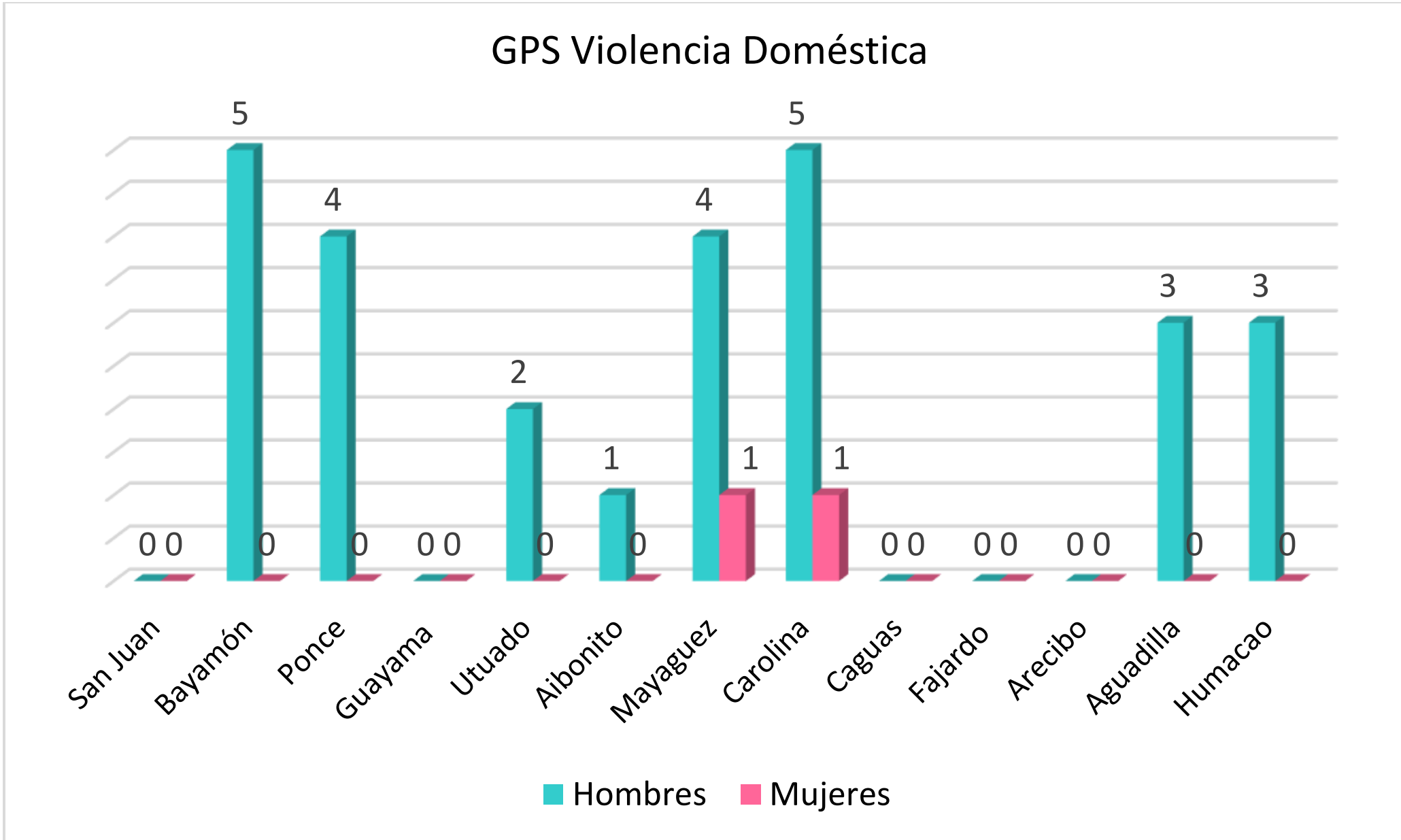
GPS Violencia Doméstica
5
4
4
5
2
1
1
1
3
3
0 0
0
0
0 0
0
0
0 0
0 0
0 0
0
0
San Juan
Bayamón
Ponce
Guayama
Utuado
Aibonito
Mayaguez
Carolina
Caguas
Fajardo
Arecibo
Aguadilla
Humacao
Hombres
Mujeres

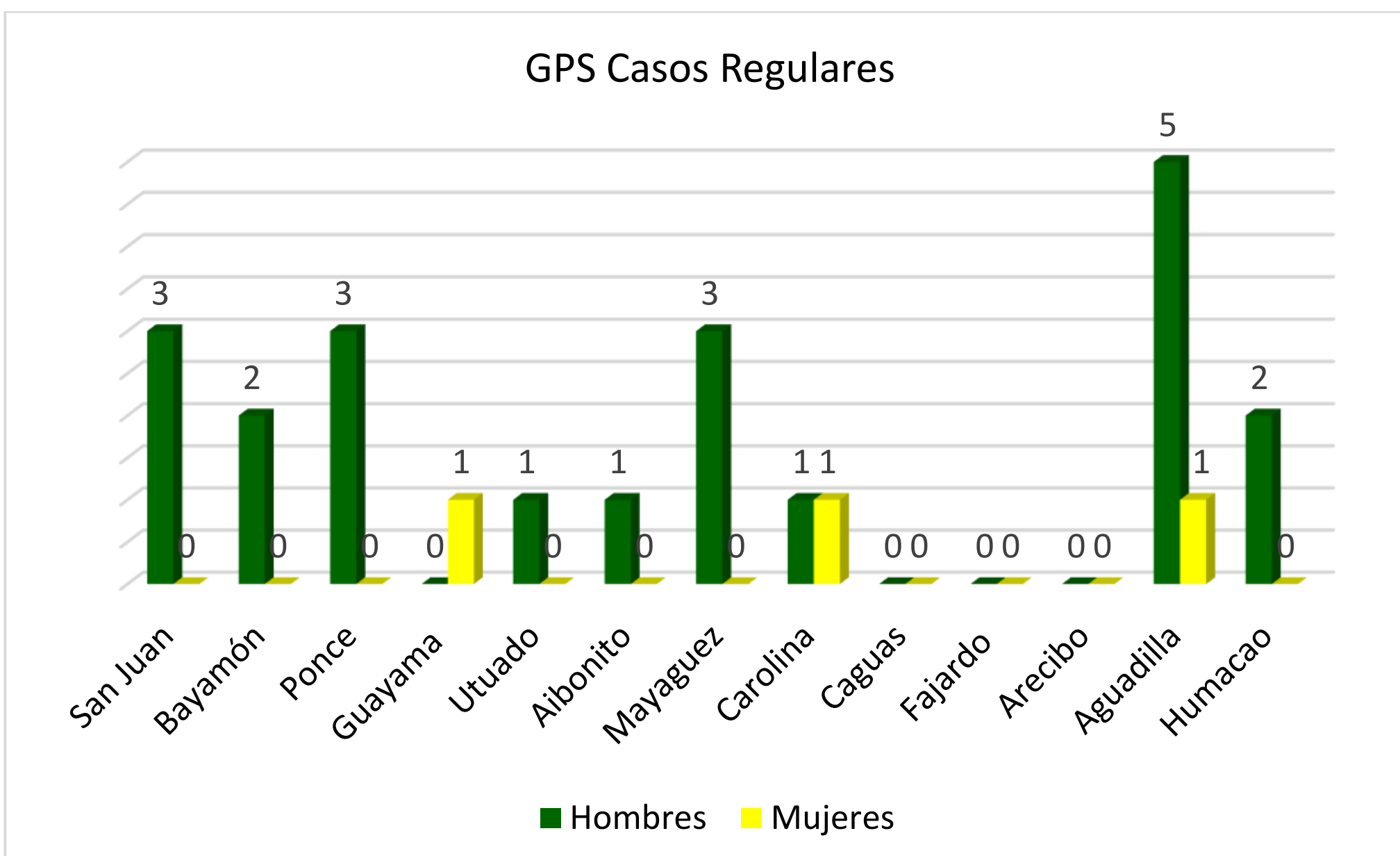
GPS Casos Regulares
5
3
3
3
2
2
1
1
1
1 1
1
0
0
0
0
0
0
0
0 0
0 0
0 0
0
San Juan
Bayamón
Ponce
Guayama
Utuado
Aibonito
Mayaguez
Carolina
Caguas
Fajardo
Arecibo
Aguadilla
Humacao
Hombres
Mujeres

CASOS NO RECOMENDADOS FAVORABLEMENTE, PERO LIBERADOS POR EL TRIBUNAL

De los 889 casos evaluados un 8.21% (73) no fueron recomendados favorablemente por el Programa, pero si liberados por el Tribunal. De estos un 6.86% (61) fueron hombres y un 1.35% (12) mujeres.

Las siguientes gráficas muestran el total de casos no recomendados favorablemente y liberados por el tribunal, por Centro y por sexo del imputado.

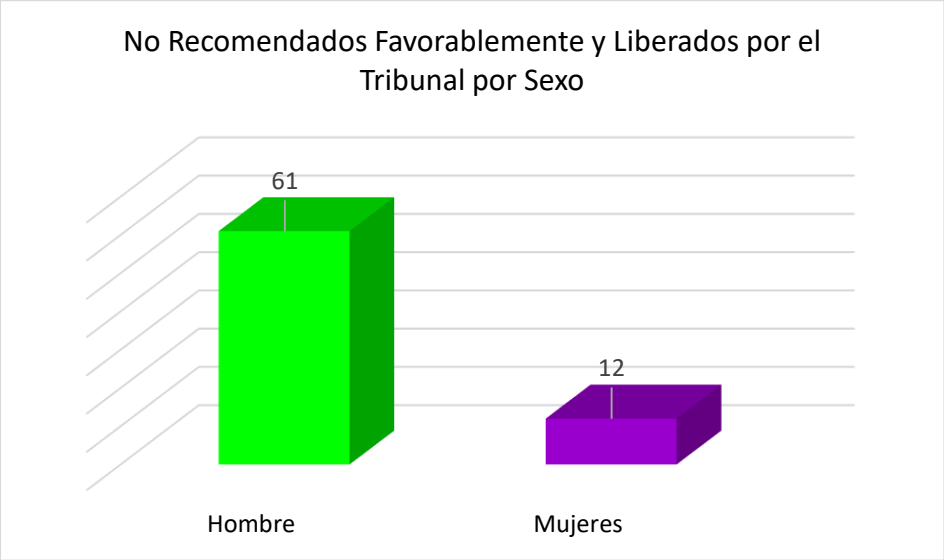

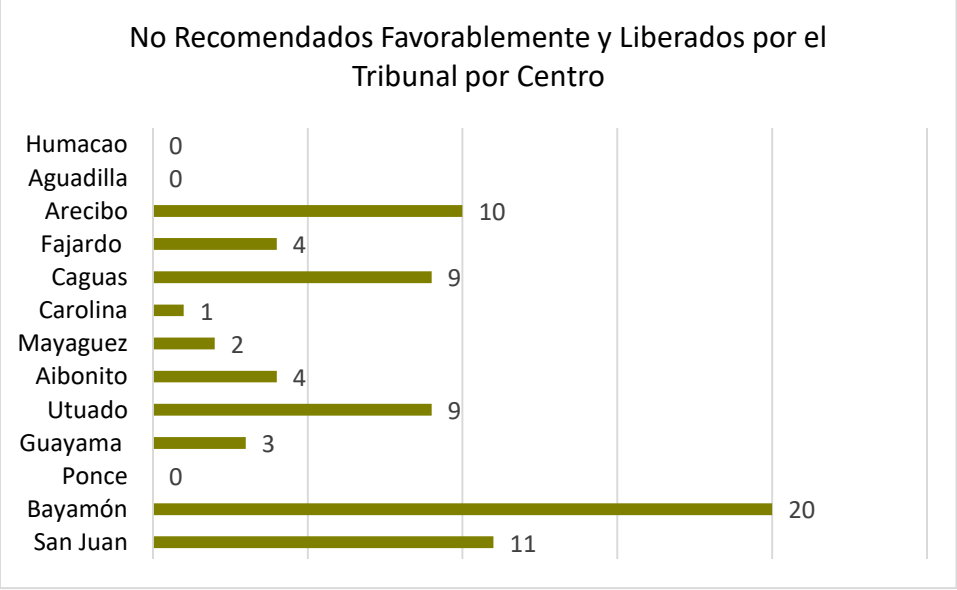

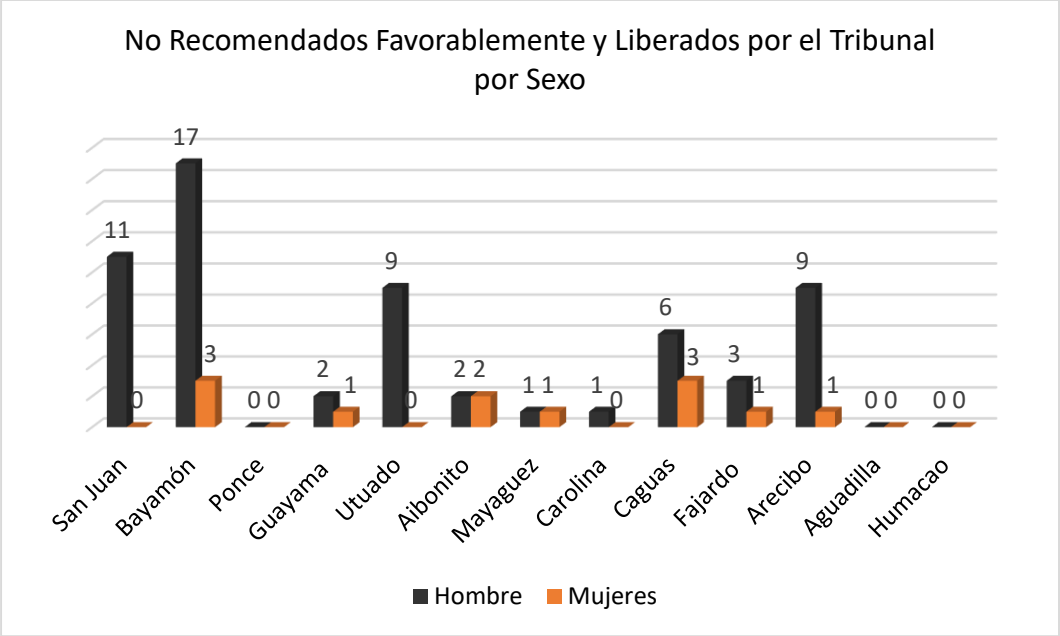

De los 69 casos no recomendados favorablemente por el programa, pero si liberados por el tribunal, un 48.44% (31) fue de GPS Violencia Doméstica, 48.44% (31) GPS Casos Regulares, 1.56% (1) Contactos Periódicos y un 1.56% (1) Supervisión Electrónica Casos Regulares. No hubo casos por Tratamiento Residencial por Orden del Tribunal ni Habeas Corpus.

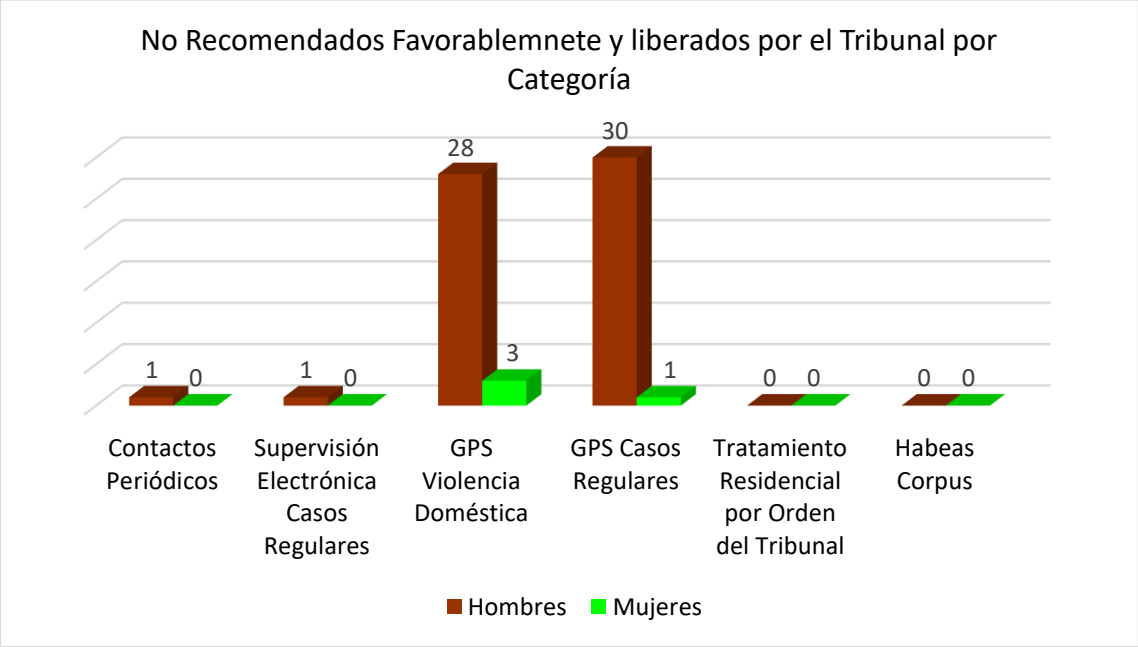

Las siguientes graficas ilustran - por categorías - los casos no recomendados favorablemente por el programa, pero si liberados por el tribunal por Centro.

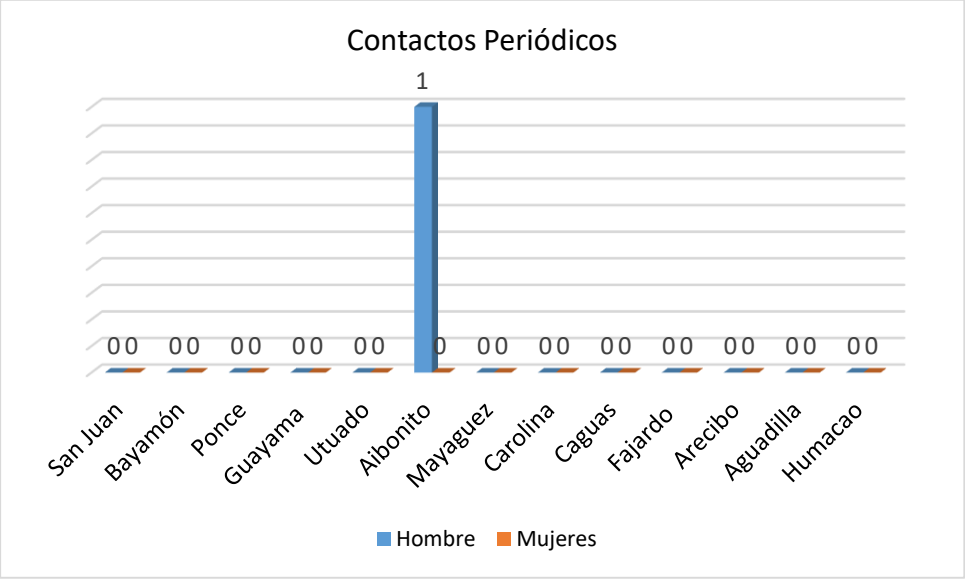

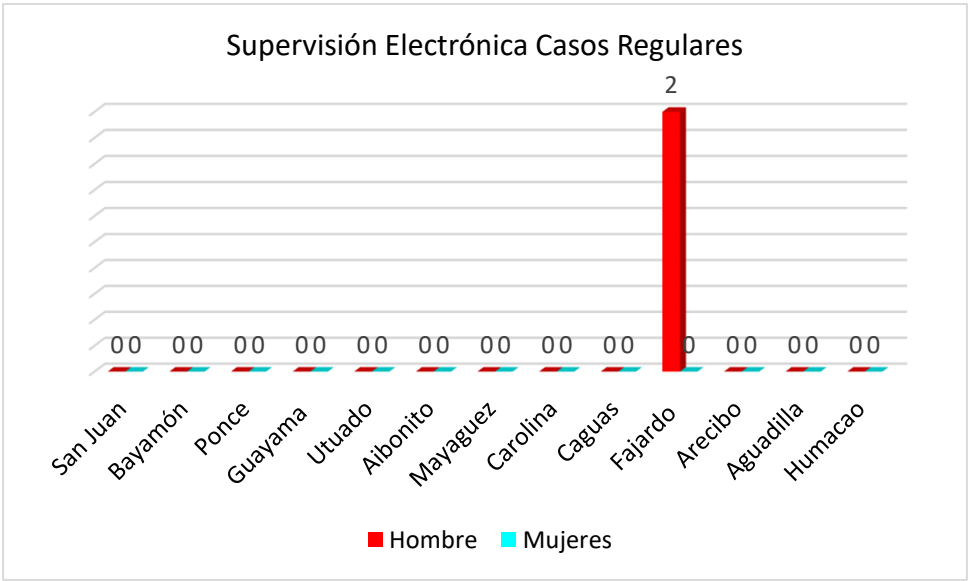

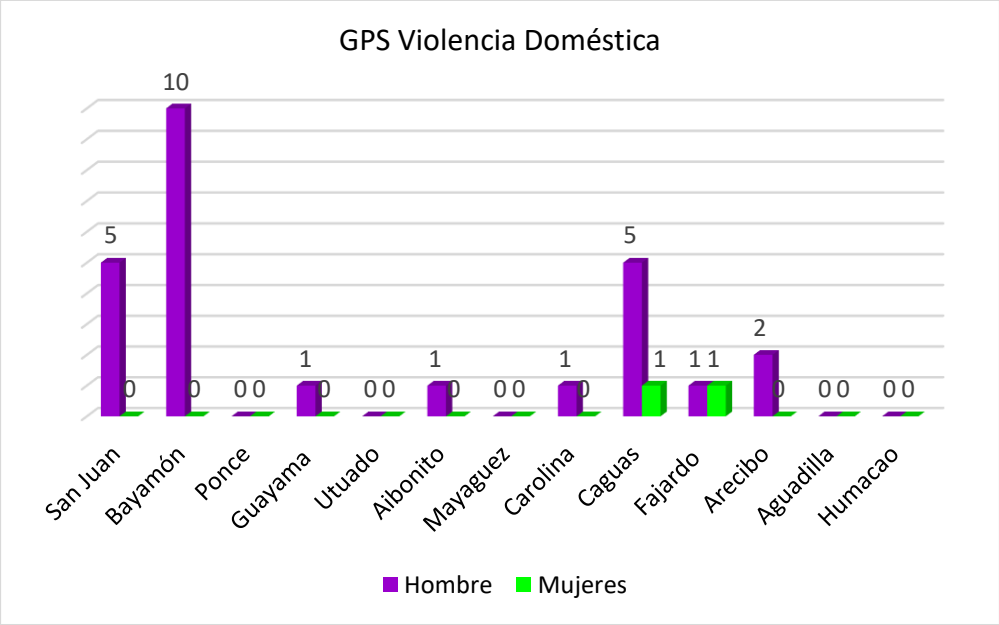
GPS Violencia Doméstica
10
5
5
2
1
1
1
1 1
0 0
0 0
0 0
0 0
0 0
0 0
0 0
San Juan
Bayamón
Ponce
Guayama
Utuado
Aibonito
Mayaguez
Carolina
Caguas
Fajardo
Arecibo
Aguadilla
Humacao
Hombre
Mujeres

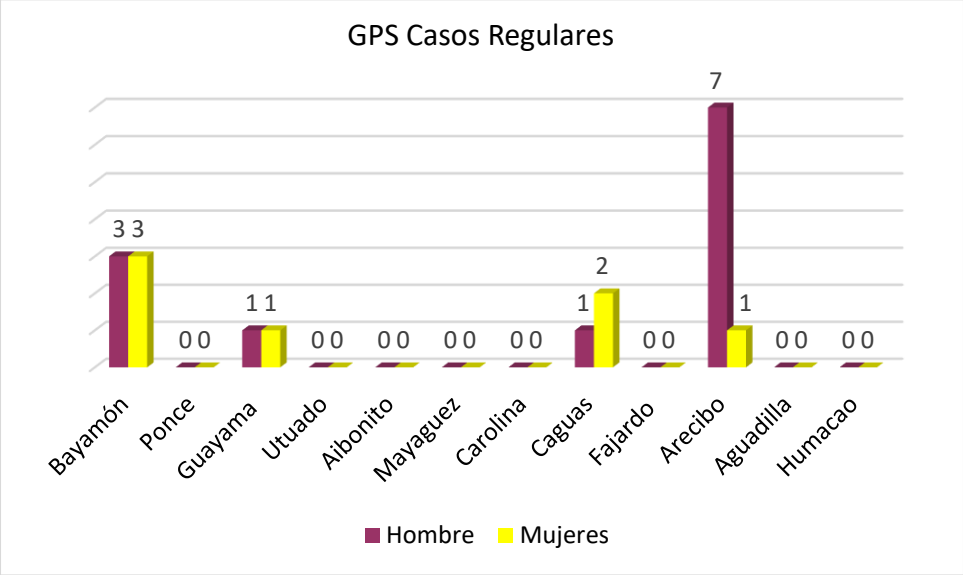
GPS Casos Regulares
7
3 3
2
1 1
1
1
0 0
0 0
0 0
0 0
0 0
0 0
0 0
0 0
Bayamón
Ponce
Guayama
Utuado
Aibonito
Mayaguez
Carolina
Caguas
Fajardo
Arecibo
Aguadilla
Humacao
Hombre
Mujeres

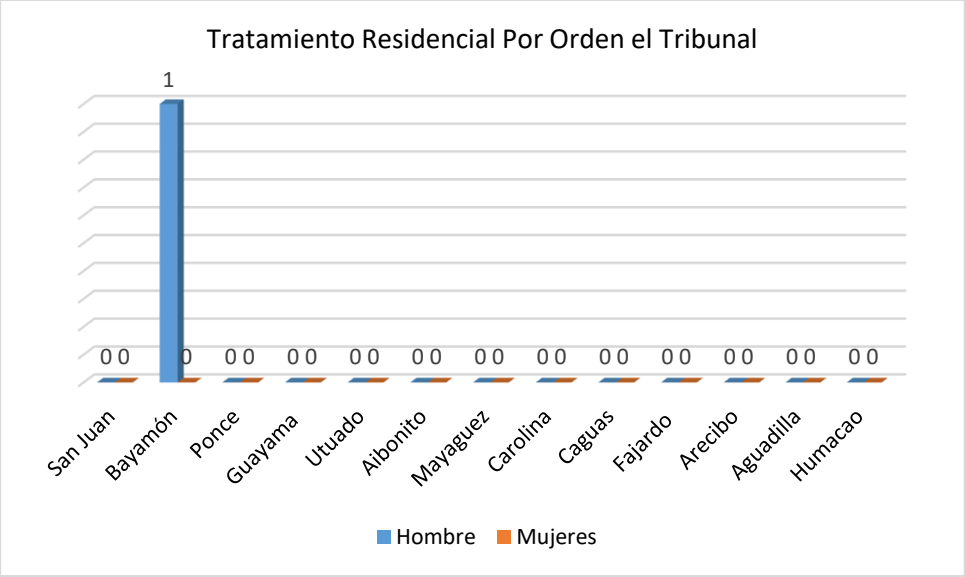

CASOS RECOMENDADOS FAVORABLEMENTE, PERO NO LIBERADOS POR EL TRIBUNAL

El 4.34% (39) del total de evaluados durante el mes fueron recomendados favorablemente pero no fueron liberados por el Tribunal. El 83.72% (36) son hombres y el 16.28% (7) mujeres.

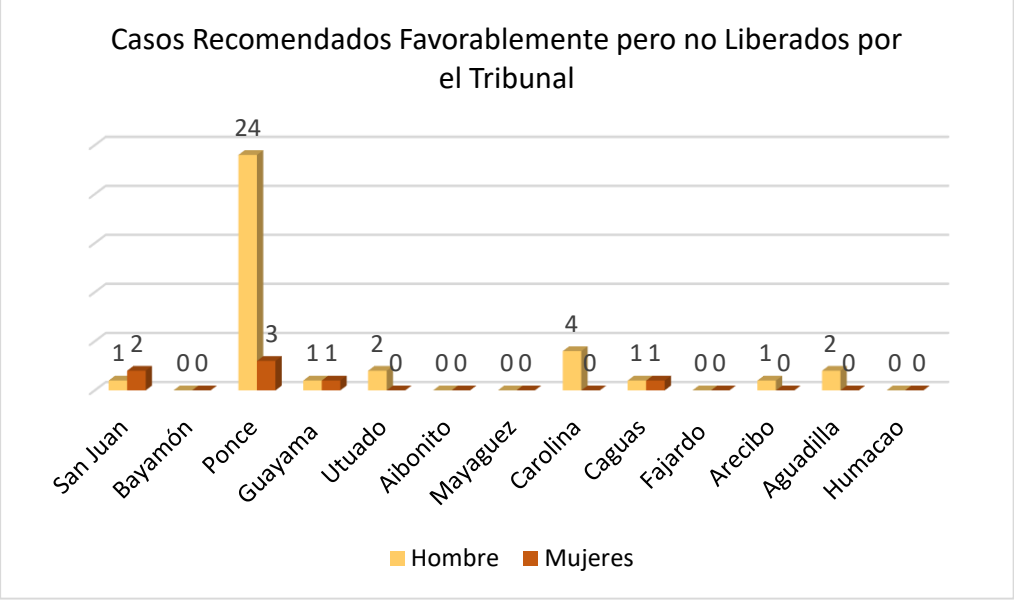

El 35.66% (317) del total de evaluados durante el mes no fueron recomendados favorablemente ni liberados por el tribunal (a estos casos se les denomina “sumariados”). De estos, el 90.22% (286) son hombres y el 9.78% (31) mujeres.

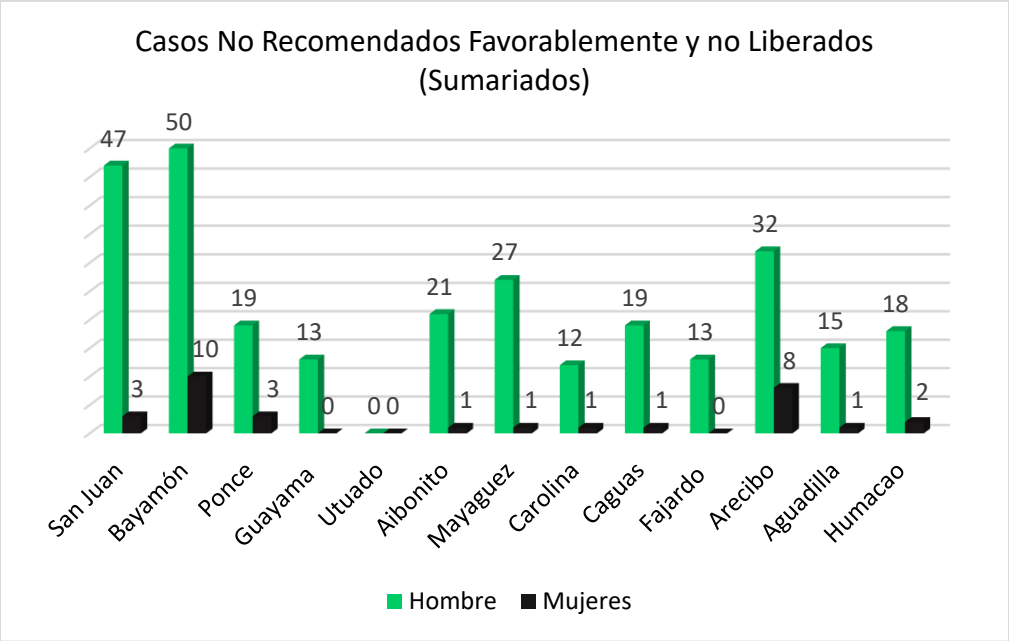

El 19.80% (176) del total de evaluados, no recomendados y prestaron Fianza. El 85.23% (150) son hombres y el 14.77% (26) Mujeres.

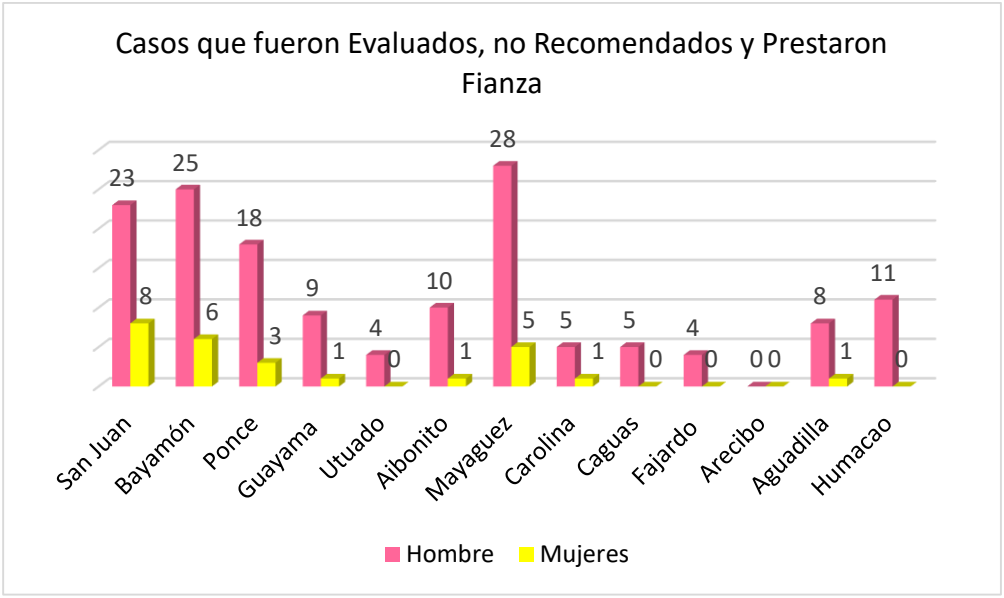

El 13.61% (121) del total de evaluados durante el mes fueron casos donde el tribunal dictó No Causa. El 77.69% (94) son hombres y el 22.31% (27) mujeres.

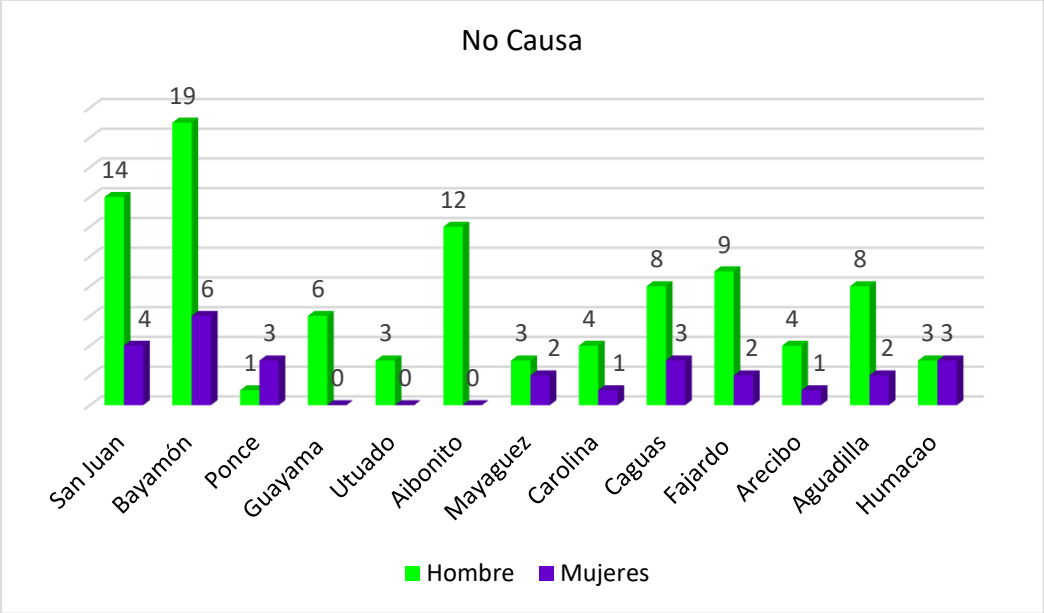

VOLUMEN DE CASOS DURANTE EL MES

Durante el mes de octubre el Programa tuvo un Volumen de Casos de 2,960. El 86.82% (2,570) son hombres y un 13.18% (390) mujeres.

El 30.44% (901) corresponde al Centro Regional de Servicio de Bayamón, el 13.18% (390) Arecibo, 12.33% (365) Caguas, 10.71% (317) Aguadilla, 9.76% (289) Guayama, 9.70% (287) Ponce, 5.68% (168) Utuado, 2.97% (88) Aibonito, 1.82% (54) San Juan, 1.52% (45) Carolina, 0.81% (24) Fajardo, 0.68% (20) Humacao, y un 0.41% (12) Mayagüez.

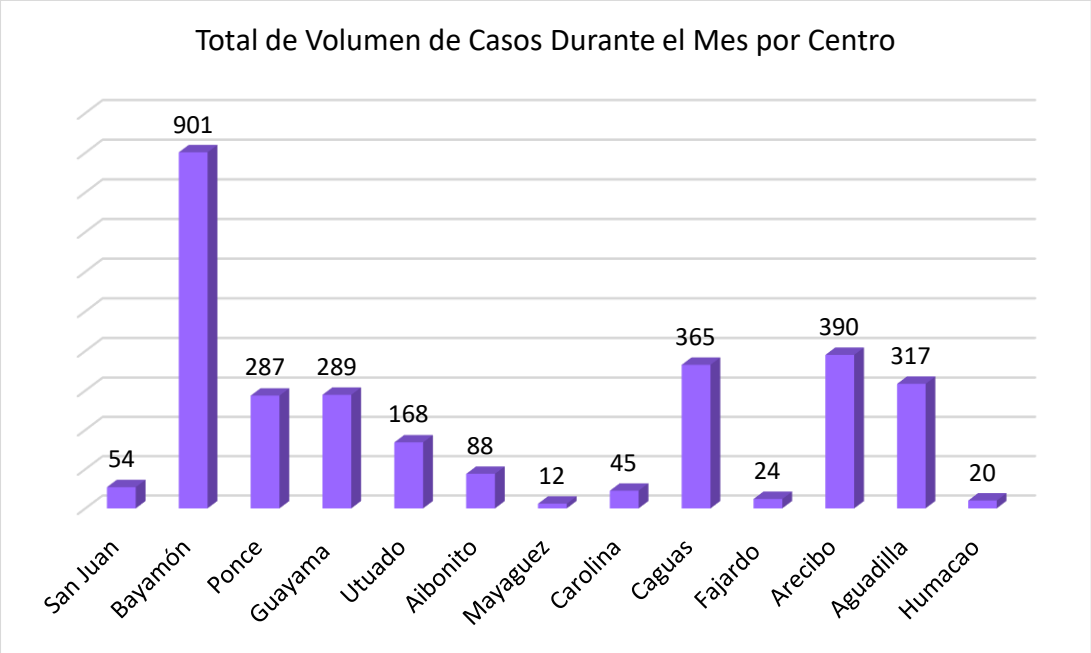
Total de Volumen de Casos Durante el Mes por Centro
54
901
287
289
168
88
12
45
365
24
390
317
20
San Juan
Bayamón
Ponce
Guayama
Utuado
Aibonito
Mayaguez
Carolina
Caguas
Fajardo
Arecibo
Aguadilla
Humacao

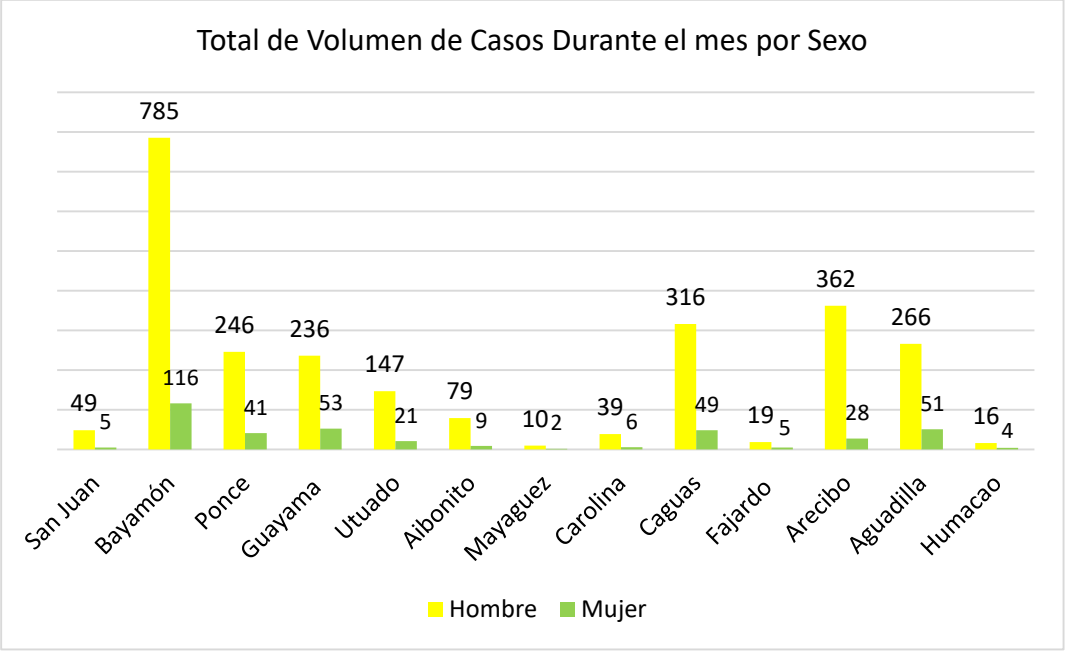
Total de Volumen de Casos Durante el mes por Sexo
49
5
785
116
246
41
236
53
147
21
79
9
10
2
39
6
316
49
19
5
362
28
266
51
16
4
San Juan
Bayamón
Ponce
Guayama
Utuado
Aibonito
Mayaguez
Carolina
Caguas
Fajardo
Arecibo
Aguadilla
Humacao
Hombre
Mujer

Arrastre Del Mes Anterior

El Programa reportó un arrastre de 2,817 de casos del mes anterior, El 86.58% (2,439) hombres y 13.42% (378) mujeres.

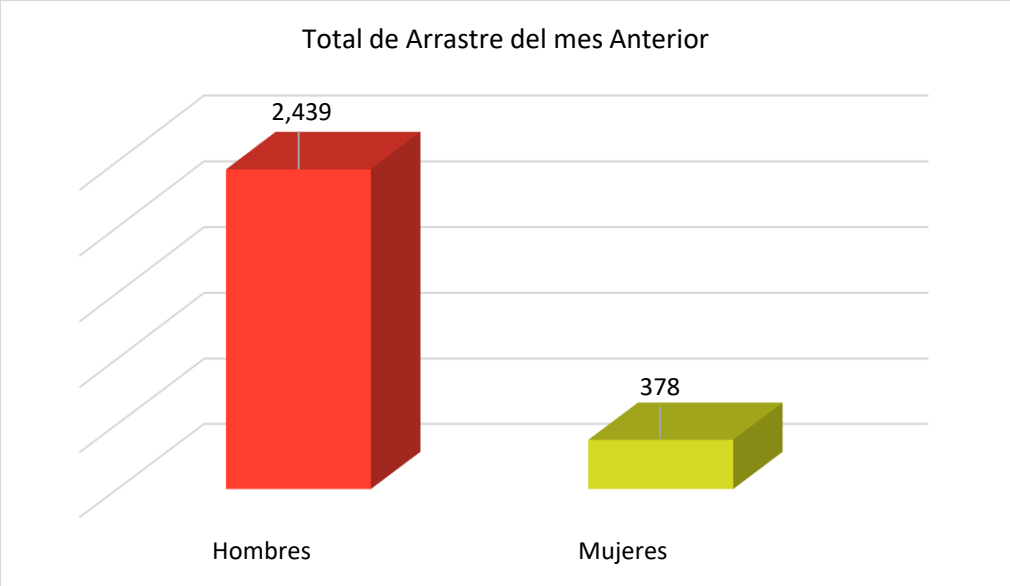

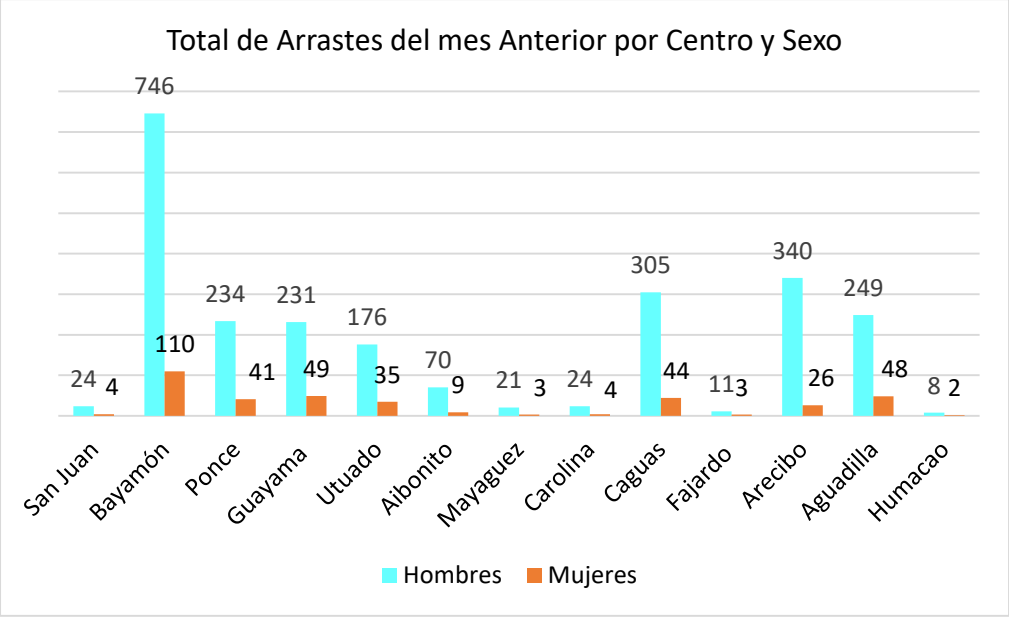

Nuevos Liberados

El Programa reportó que tuvo 224 casos **nuevos** liberados, de estos el 87.95% (197) son hombres y el 12.05% (27) mujeres.

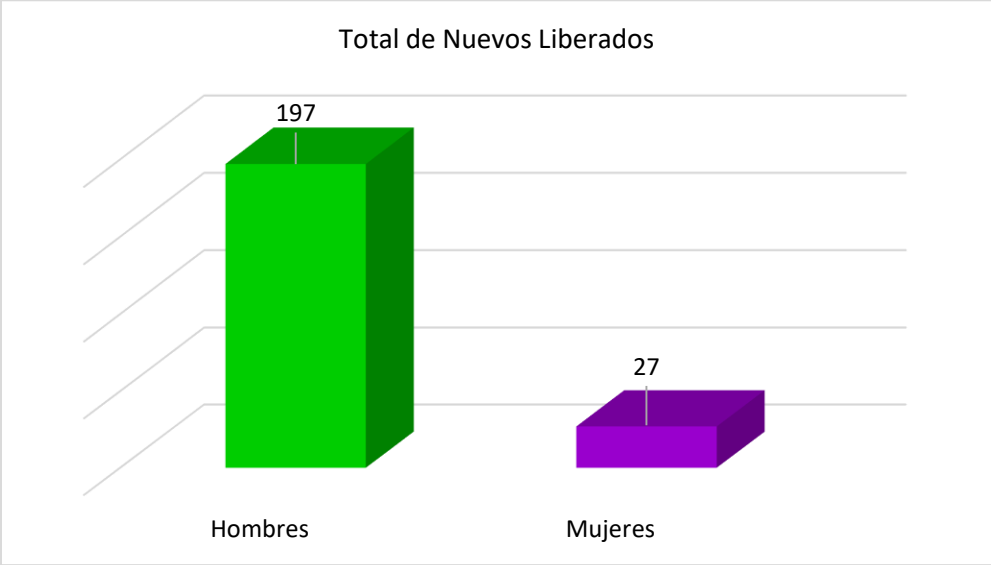

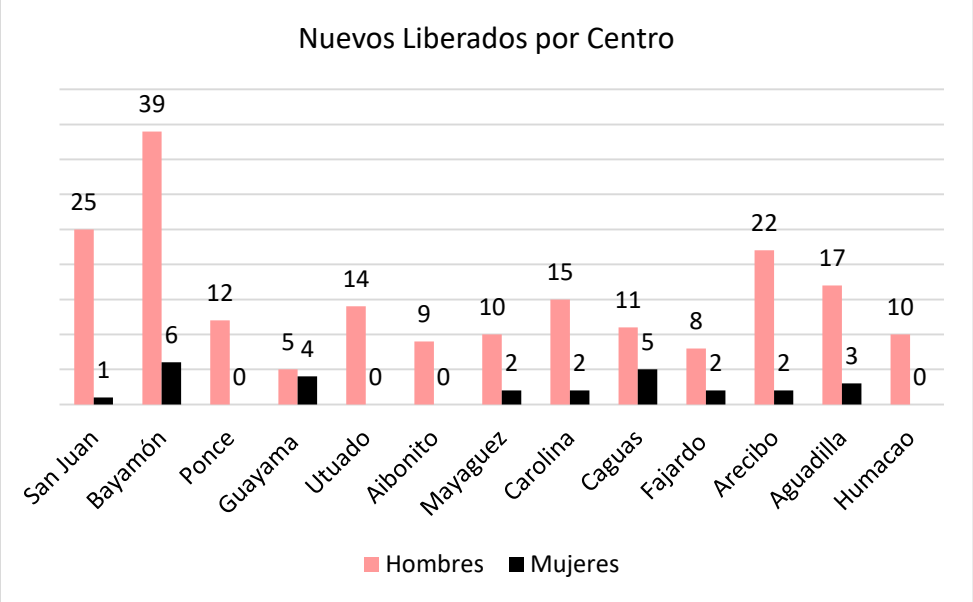

Liberados Atendidos en el Mes

Mencionamos que 2,570 casos son arrastre del mes anterior y 390 nuevos liberados, los cuales ascienden a un total de 2,960 casos liberados atendidos en ese periodo.

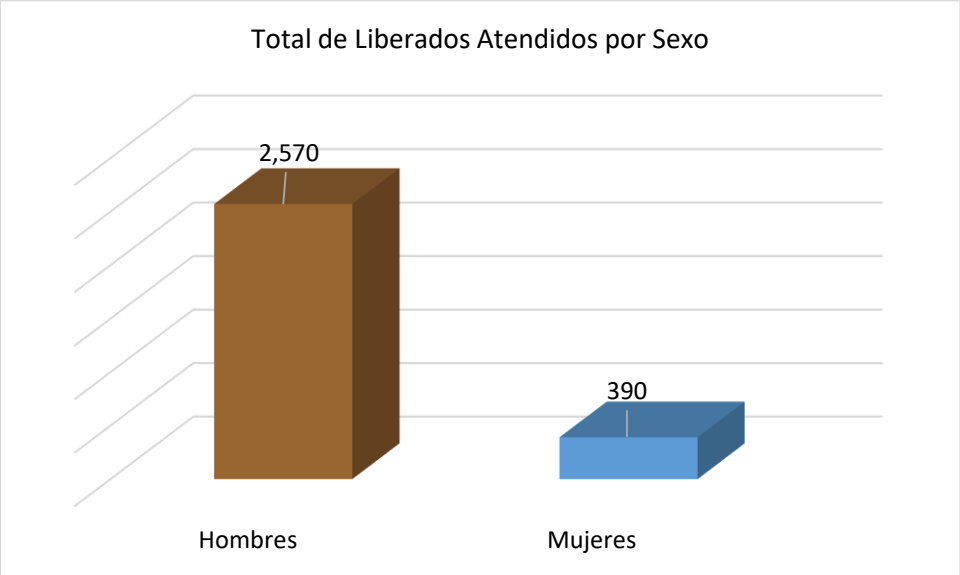

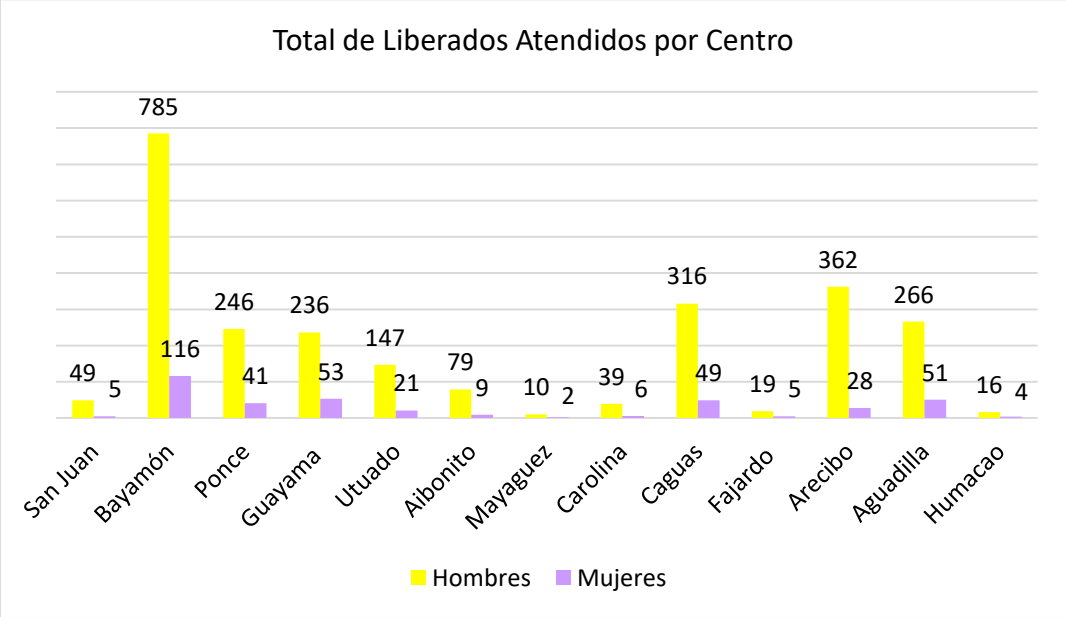

El 34.76% (1,029) son de Contactos Periódicos Regulares, 22.16% (656) GPS- Violencia Doméstica, 17.80% (527) Supervisión Electrónica Regulares, 14.32% (424) Contactos Periódicos Violencia Doméstica, 9.16% (271) GPS- Casos Regulares.

Un 1.35% (40) por Habeas Corpus Regulares, 0.27% (8) Evadido No Arrestado Regulares, 0.10% (3) Habeas Corpus Violencia Doméstica y un 0.07% (2) Tratamiento Residencial. No hubo casos de Evadido no Arrestado Violencia Doméstica.

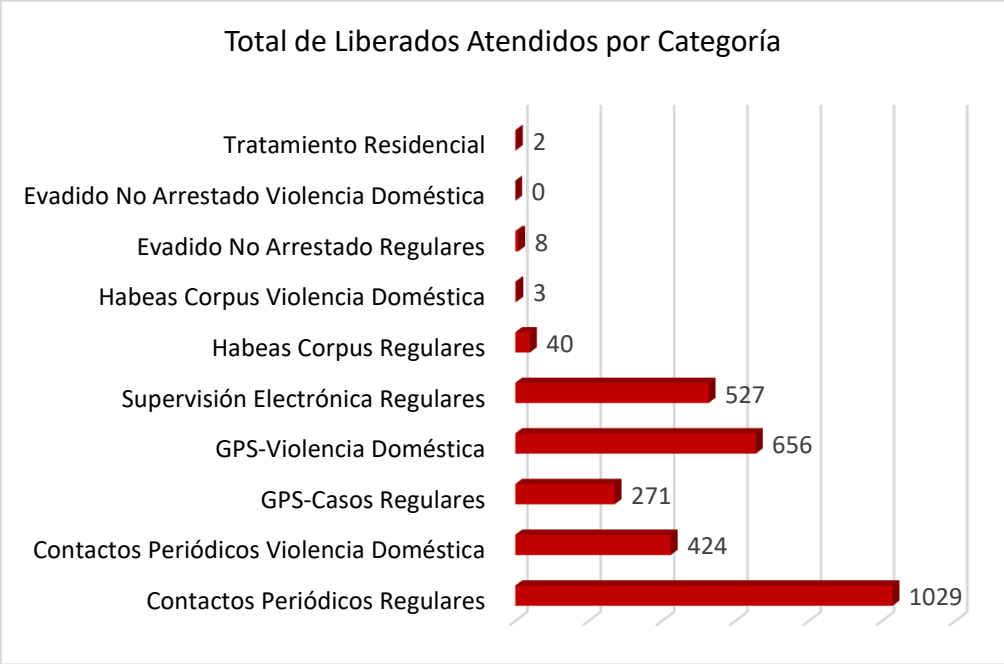

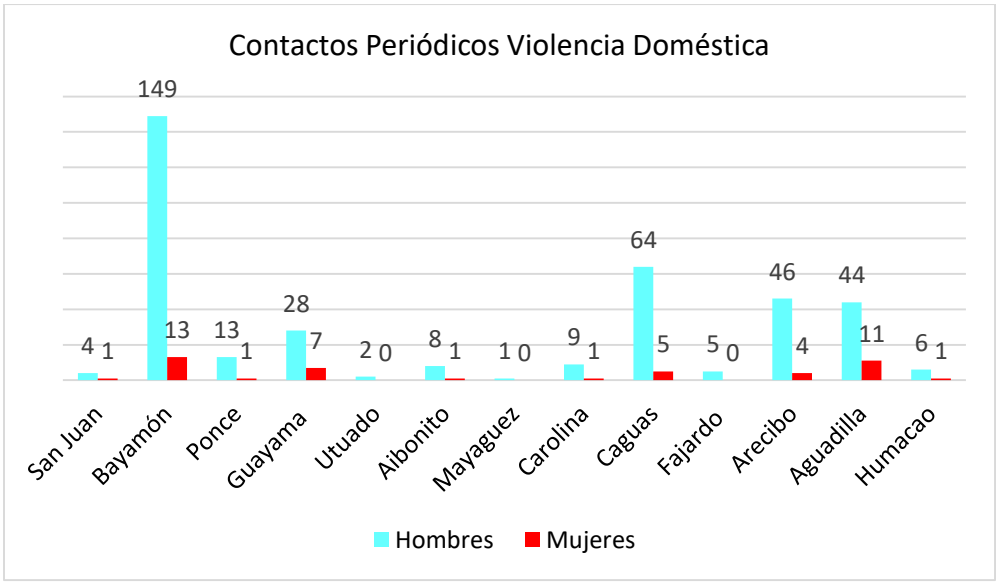

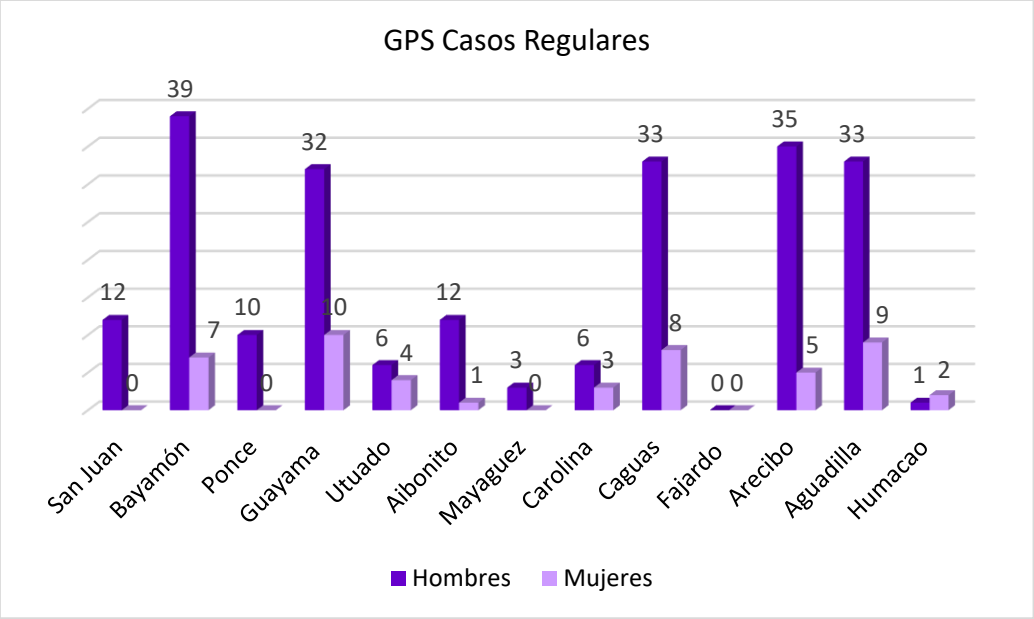
GPS Casos Regulares
12
0
39
7
10
0
32
10
6
4
12
1
3
0
6
3
33
8
0 0
35
5
33
9
1
2
San Juan
Bayamón
Ponce
Guayama
Utuado
Aibonito
Mayaguez
Carolina
Caguas
Fajardo
Arecibo
Aguadilla
Humacao
Hombres
Mujeres

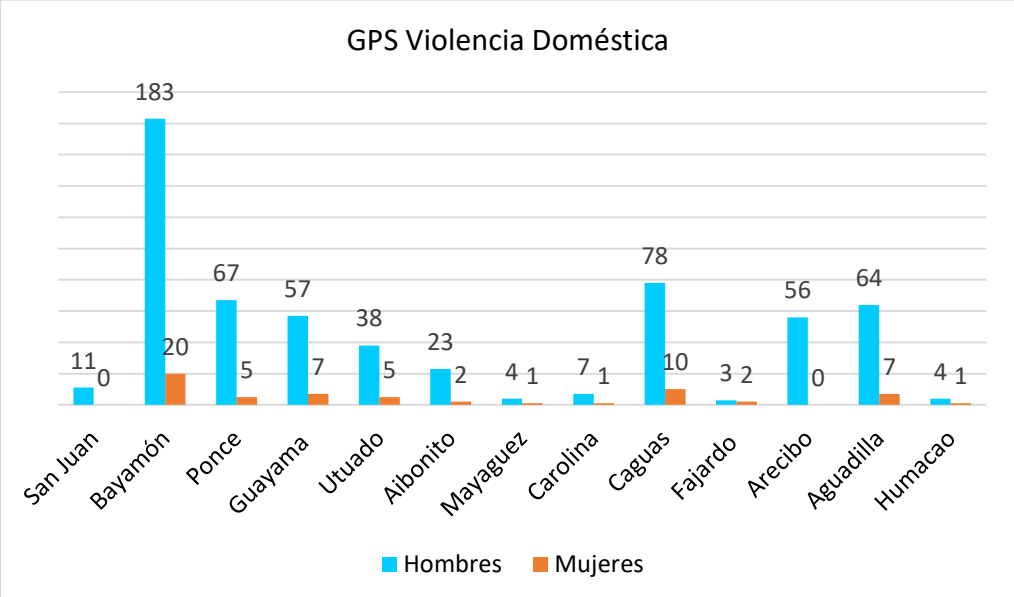
GPS Violencia Doméstica
11
0
183
20
67
5
57
7
38
5
23
2
4
1
7
1
78
10
3
2
56
0
64
7
4
1
San Juan
Bayamón
Ponce
Guayama
Utuado
Aibonito
Mayaguez
Carolina
Caguas
Fajardo
Arecibo
Aguadilla
Humacao
Hombres
Mujeres

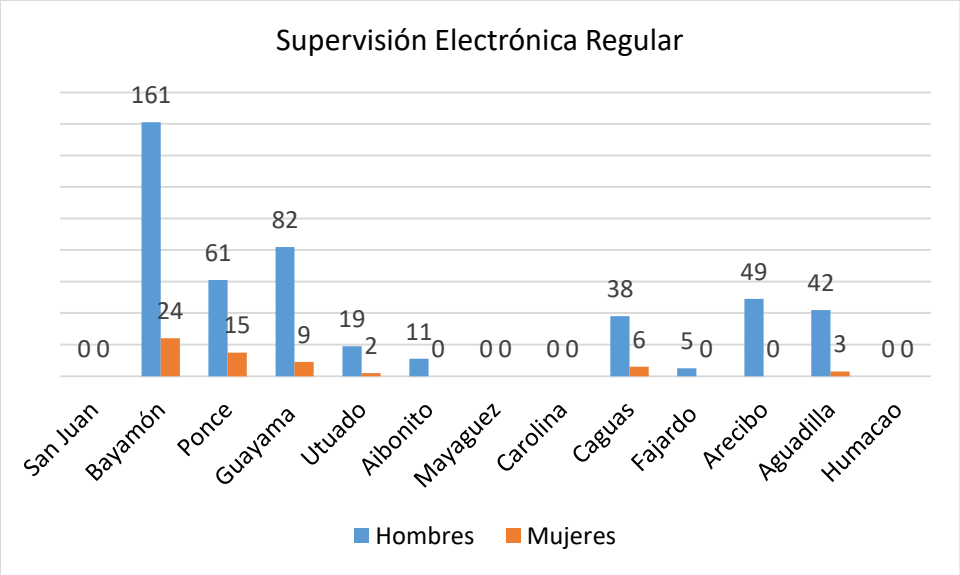
Supervisión Electrónica Regular
0 0
161
24
61
15
82
9
19
2
11
0
0 0
0 0
38
6
5
0
49
0
42
3
0 0
San Juan
Bayamón
Ponce
Guayama
Utuado
Aibonito
Mayaguez
Carolina
Caguas
Fajardo
Arecibo
Aguadilla
Humacao
Hombres
Mujeres

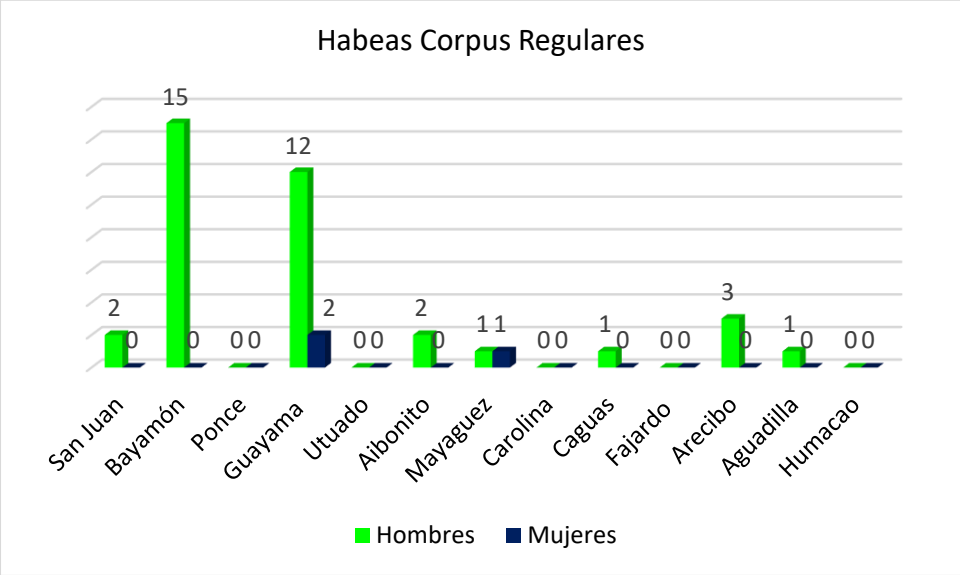
Habeas Corpus Regulares
2
0
15
0
0 0
12
2
0 0
2
0
1 1
0 0
1
0
0 0
3
0
1
0
0 0
San Juan
Bayamón
Ponce
Guayama
Utuado
Aibonito
Mayaguez
Carolina
Caguas
Fajardo
Arecibo
Aguadilla
Humacao
Hombres
Mujeres

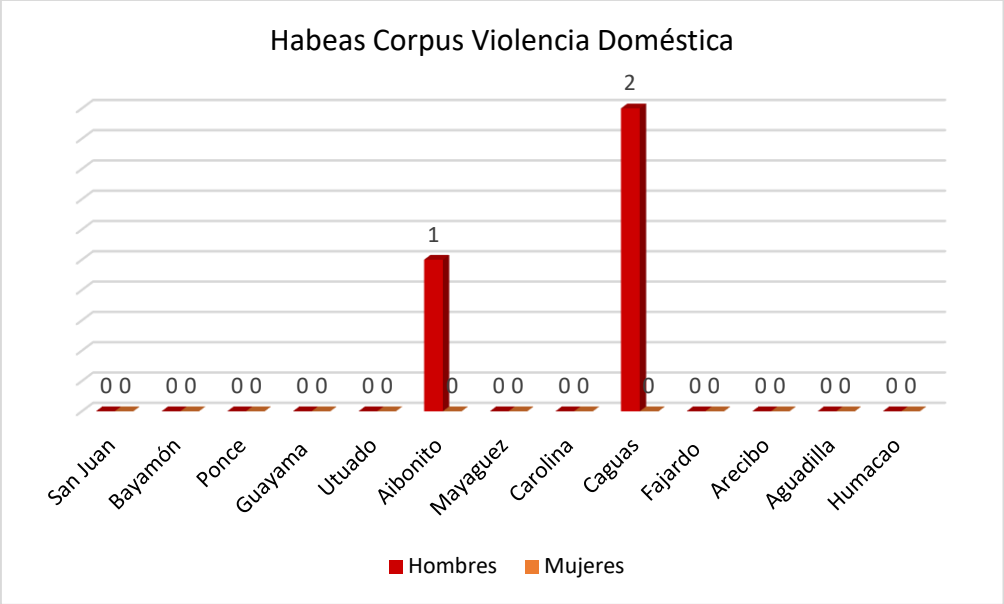
Habeas Corpus Violencia Doméstica
2
1
0 0 0 0 0 0 0 0 0 0 0 0 0 0 0 0 0 0 0 0 0 0 0 0
San Juan
Bayamón
Ponce
Guayama
Utuado
Aibonito
Mayaguez
Carolina
Caguas
Fajardo
Arecibo
Aguadilla
Humacao
Hombres
Mujeres

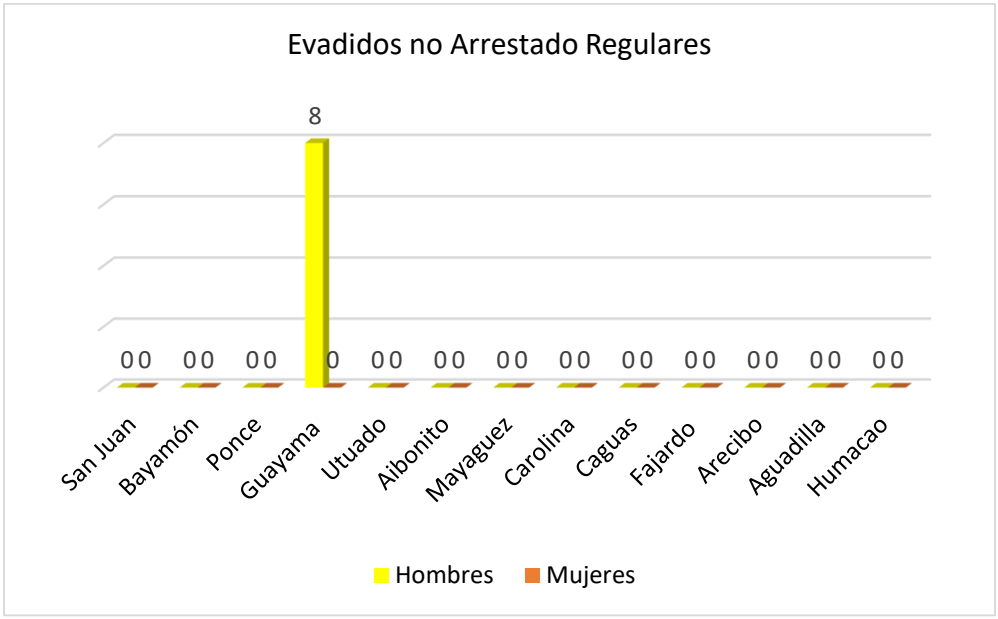
Evadidos no Arrestado Regulares
8
0 0 0 0 0 0 0 0 0 0 0 0 0 0 0 0 0 0 0 0 0 0 0 0
San Juan
Bayamón
Ponce
Guayama
Utuado
Aibonito
Mayaguez
Carolina
Caguas
Fajardo
Arecibo
Aguadilla
Humacao
Hombres
Mujeres

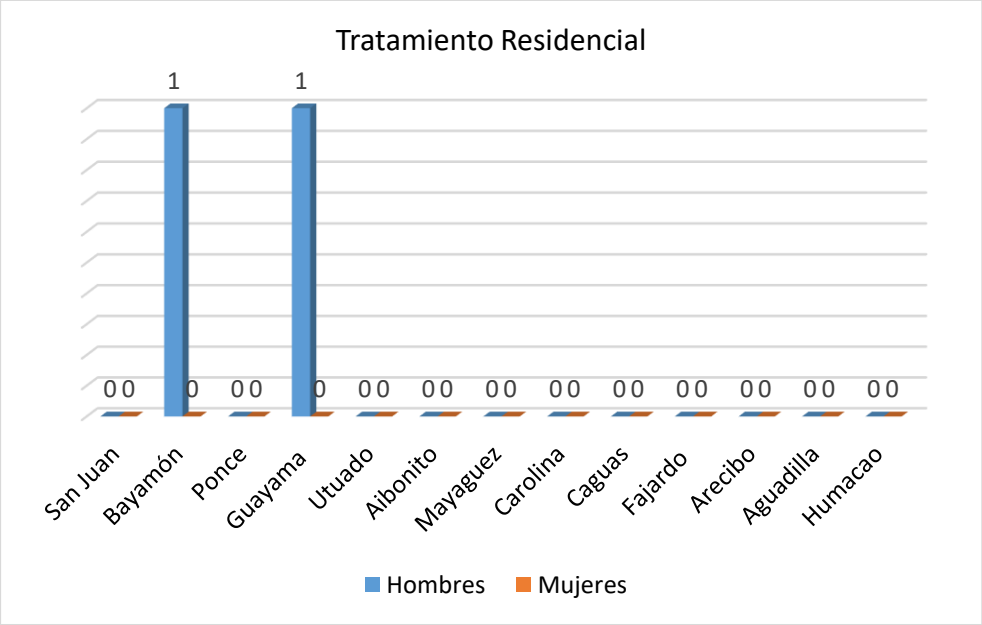
Tratamiento Residencial
1
1
0 0
0
0 0
0
0 0
0 0
0 0
0 0
0 0
0 0
0 0
0 0
San Juan
Bayamón
Ponce
Guayama
Utuado
Aibonito
Mayaguez
Carolina
Caguas
Fajardo
Arecibo
Aguadilla
Humacao
Hombres
Mujeres

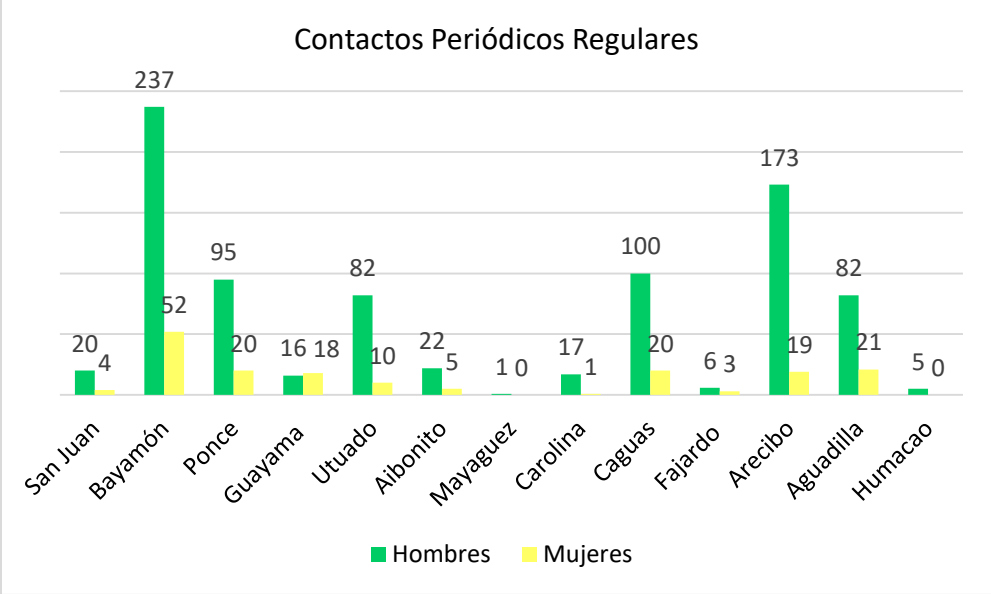
Contactos Periódicos Regulares
20
4
237
52
95
20
16
18
82
10
22
5
1
0
17
1
100
20
6
3
173
19
82
21
5
0
San Juan
Bayamón
Ponce
Guayama
Utuado
Aibonito
Mayaguez
Carolina
Caguas
Fajardo
Arecibo
Aguadilla
Humacao
Hombres
Mujeres

Egresos

De los 2,960 casos liberados atendidos, 249 (8.41%) egresaron por las siguientes razones: un 54.22% (135) fueron Terminados, el 40.96% (102) Sentenciados y el 4.82% (12) Cancelados/Relevo de Supervisión por Incumplimiento.

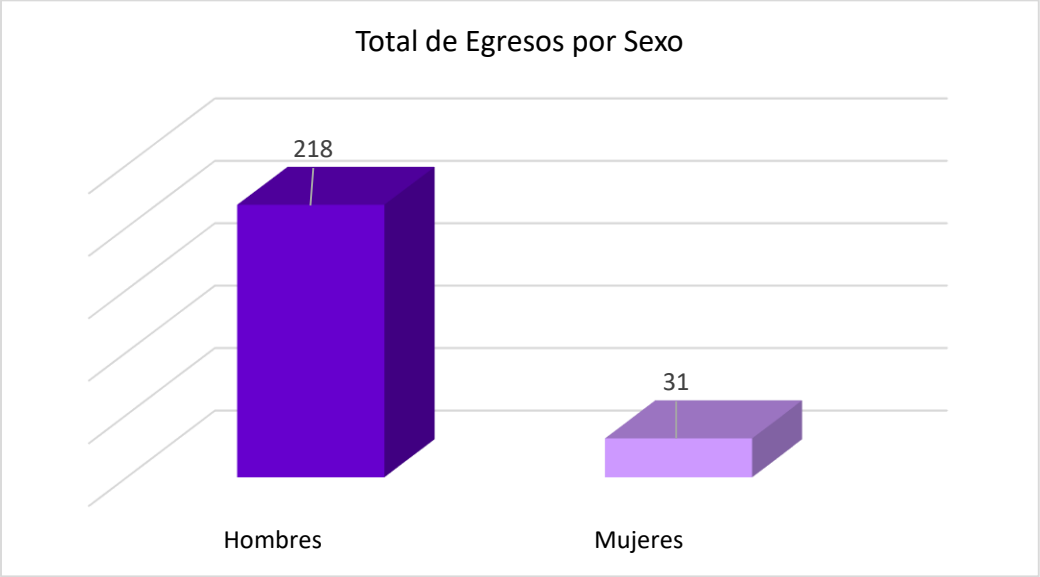

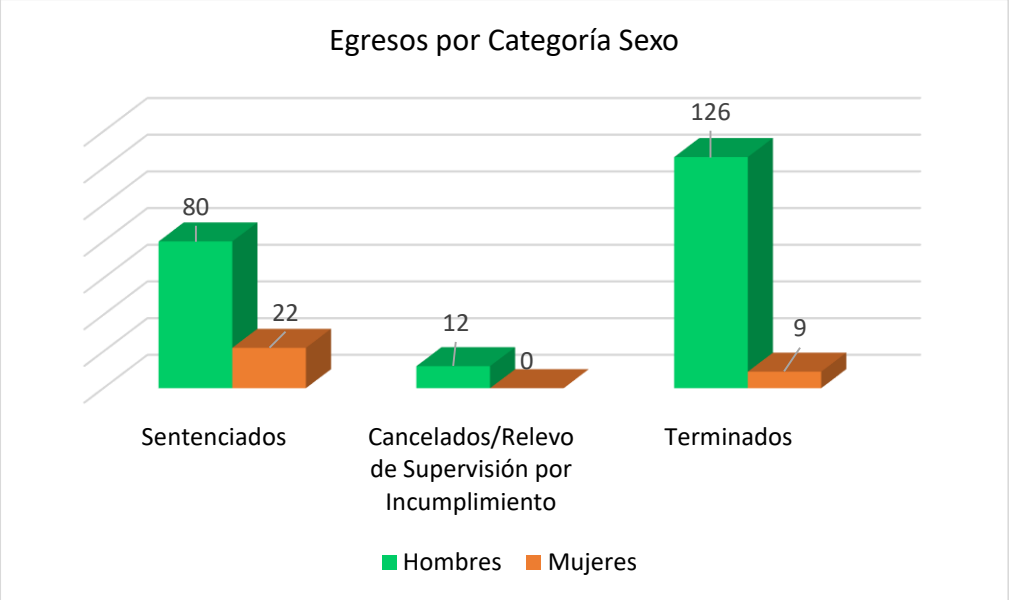

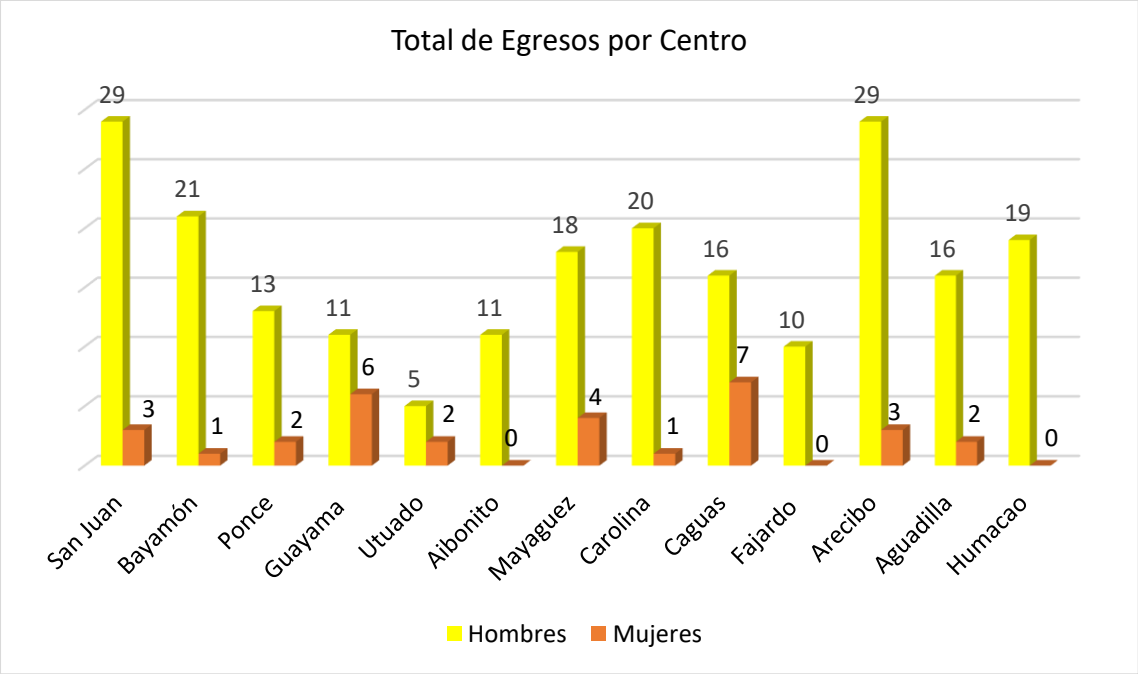

Sentenciados

En la categoría de egresos, 102 fueron Sentenciados, de estos el 78.43% (80) fueron hombres y el 21.57% (22) mujeres. El 43.14% (44) recibieron Libertad a Prueba, el 20.59% (21) Desvío, el 14.71% (15) Multa, 10.78% (11) Cárcel, 9.80% (10) Drug Court y un 0.98 (1) caso de Sentencia Suspendida (TASC).

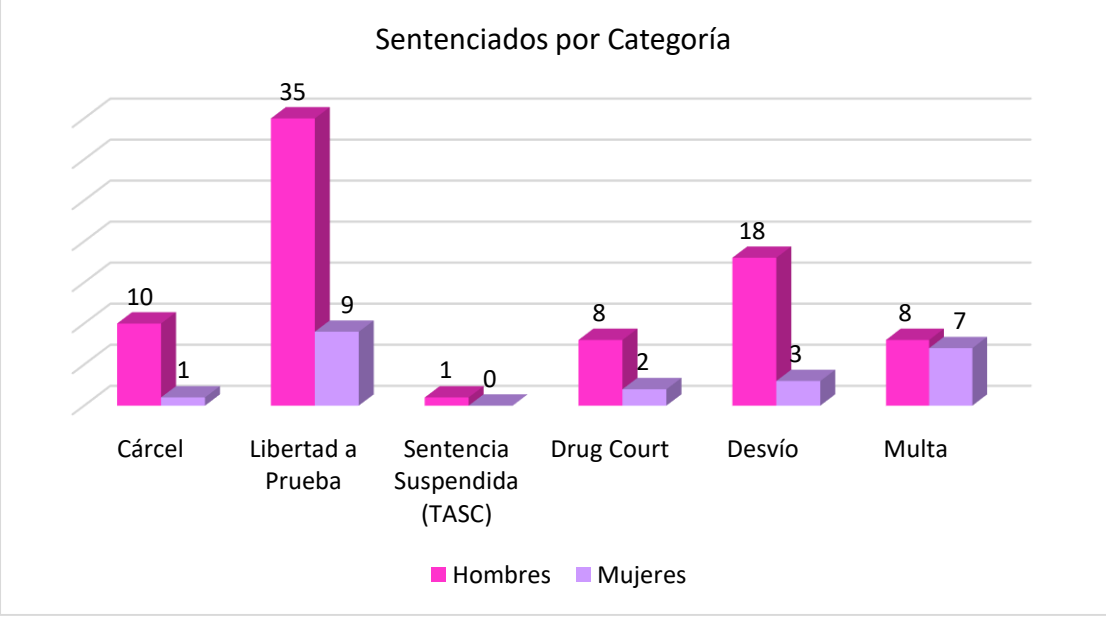

Las siguientes gráficas muestran las categorías de egresos por ser sentenciados de cada Centro.

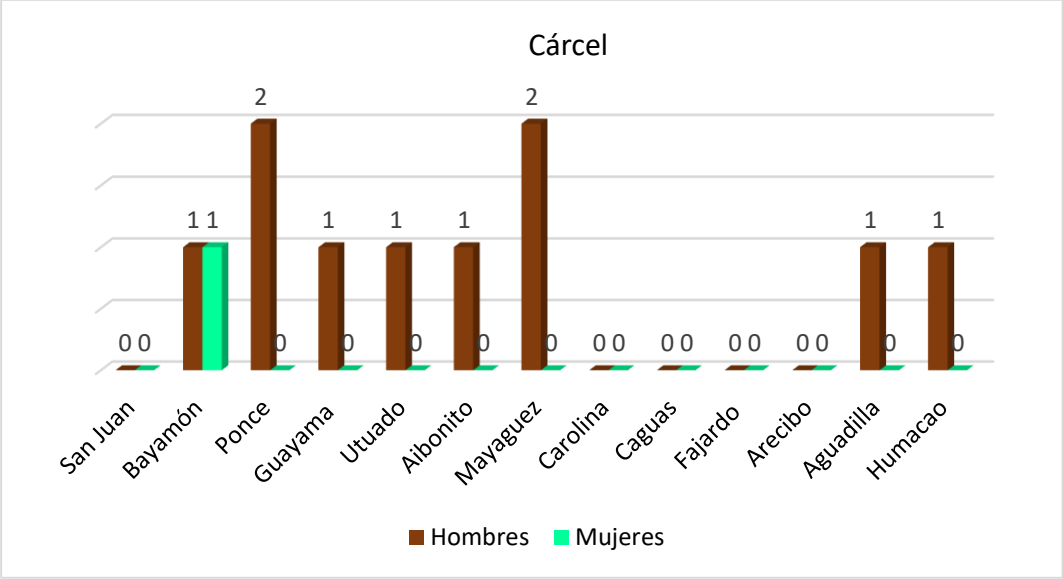

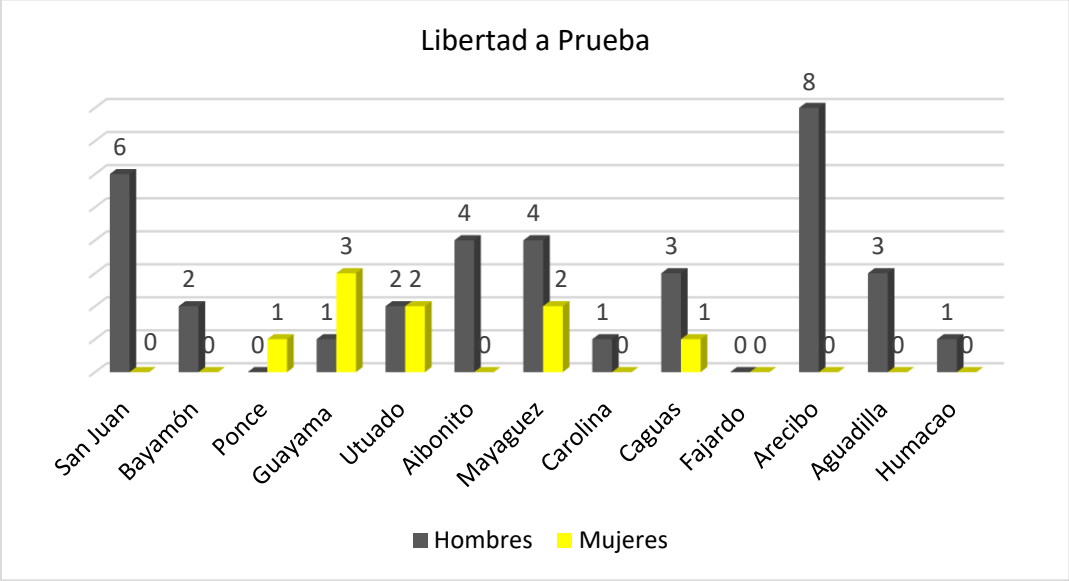

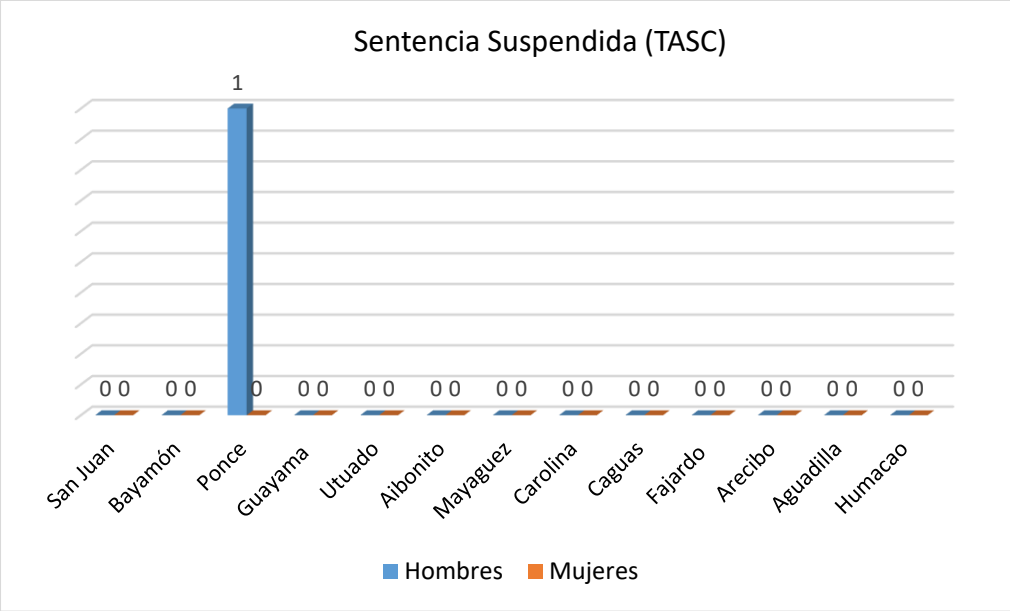
Sentencia Suspendida (TASC)
1
0 0
0 0
0
0 0
0 0
0 0
0 0
0 0
0 0
0 0
0 0
0 0
San Juan
Bayamón
Ponce
Guayama
Utuado
Aibonito
Mayaguez
Carolina
Caguas
Fajardo
Arecibo
Aguadilla
Humacao
Hombres
Mujeres

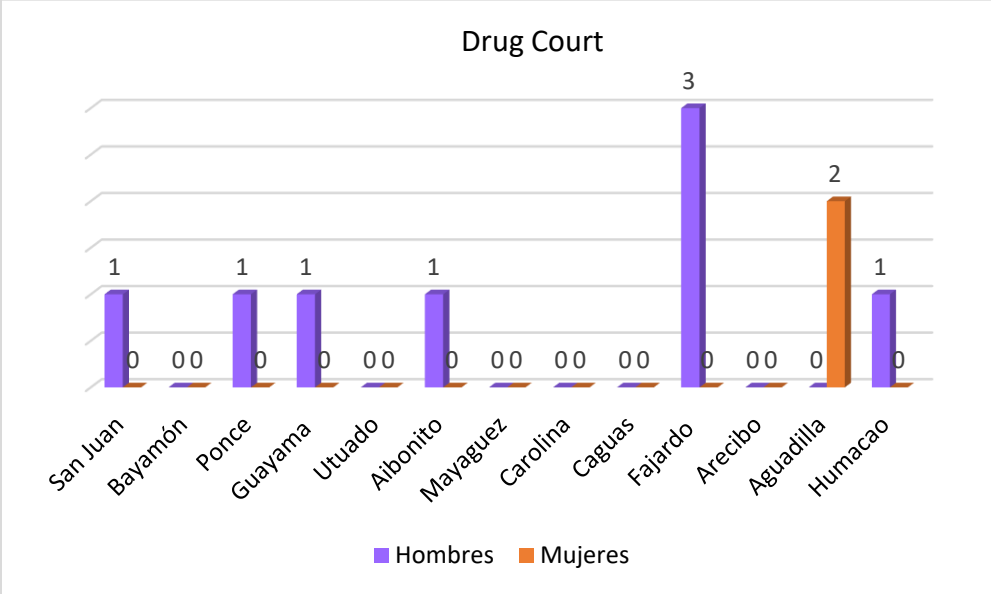
Drug Court
1
0
0 0
1
0
1
0
0 0
1
0
0 0
0 0
0 0
3
0
0 0
0
2
1
0
San Juan
Bayamón
Ponce
Guayama
Utuado
Aibonito
Mayaguez
Carolina
Caguas
Fajardo
Arecibo
Aguadilla
Humacao
Hombres
Mujeres

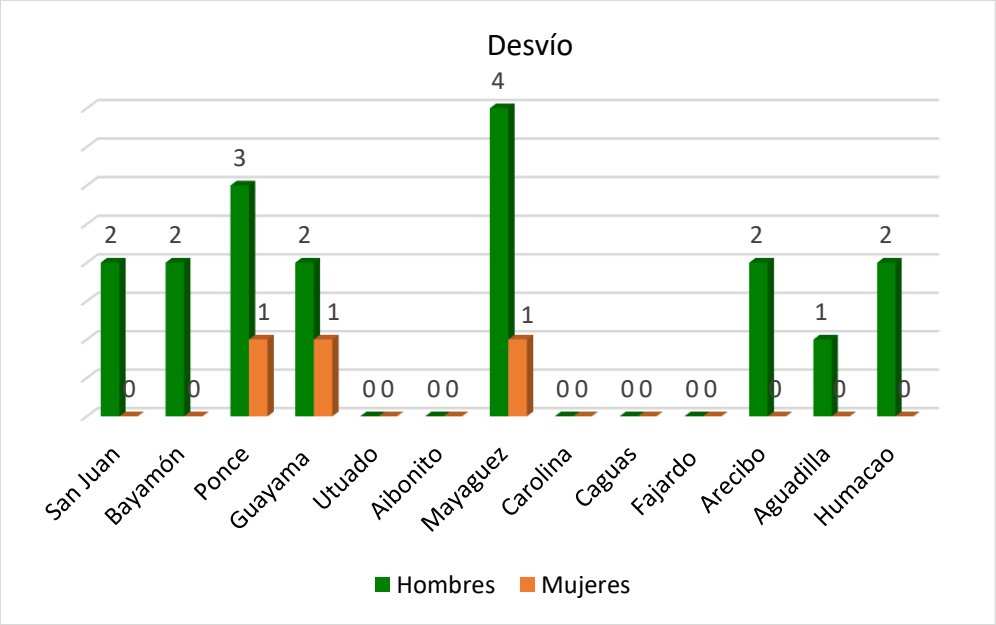
Desvío
4
3
2
2
2
2
2
1
1
1
0
0
0
0
0
0
0
0
0
0
0
0
0
0
San Juan
Bayamón
Ponce
Guayama
Utuado
Aibonito
Mayaguez
Carolina
Caguas
Fajardo
Arecibo
Aguadilla
Humacao
Hombres
Mujeres

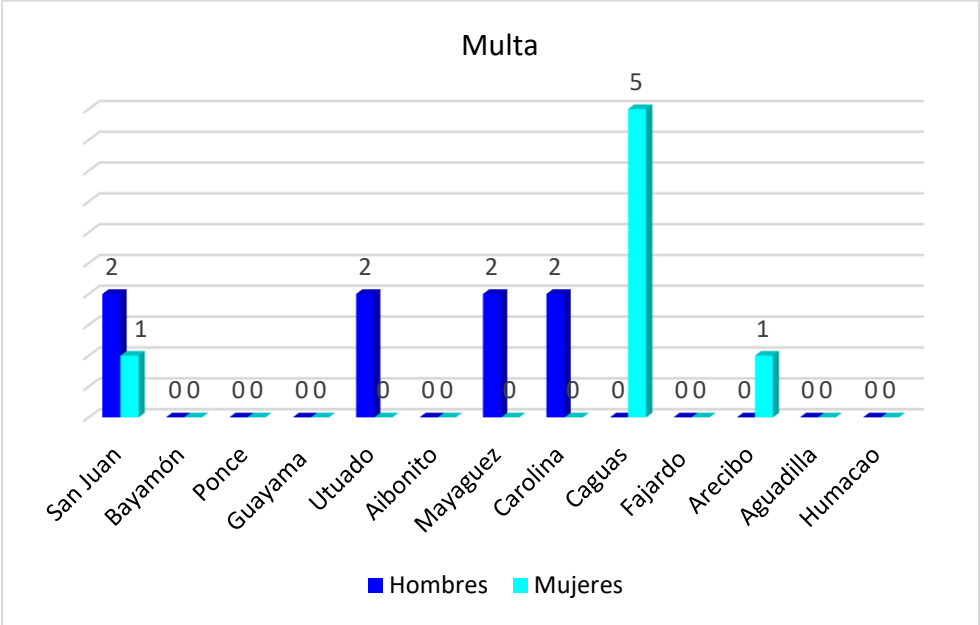
Multa
5
2
2
2
2
1
1
0
0
0
0
0
0
0
0
0
0
0
0
0
0
0
0
San Juan
Bayamón
Ponce
Guayama
Utuado
Aibonito
Mayaguez
Carolina
Caguas
Fajardo
Arecibo
Aguadilla
Humacao
Hombres
Mujeres

Cancelados/Relevo de Supervisión por Incumplimiento

En la categoría de egresos, el 4.82% (12) de los casos Cancelados/Relevo de Supervisión por Incumplimiento fueron hombres. No hubo casos de mujeres reportados.

El 33.33% (4) fue por la Comisión de Nuevo Delito, 33.33% (4) Incumplimiento de Condiciones, 25.00% (3) Relevo por Fianza Diferida y el 8.33% (1) Incumplimiento Condiciones de Supervisión Electrónica. No hubo casos de Incomparecencia, Abandono de Tratamiento ni Evadido Arrestado.

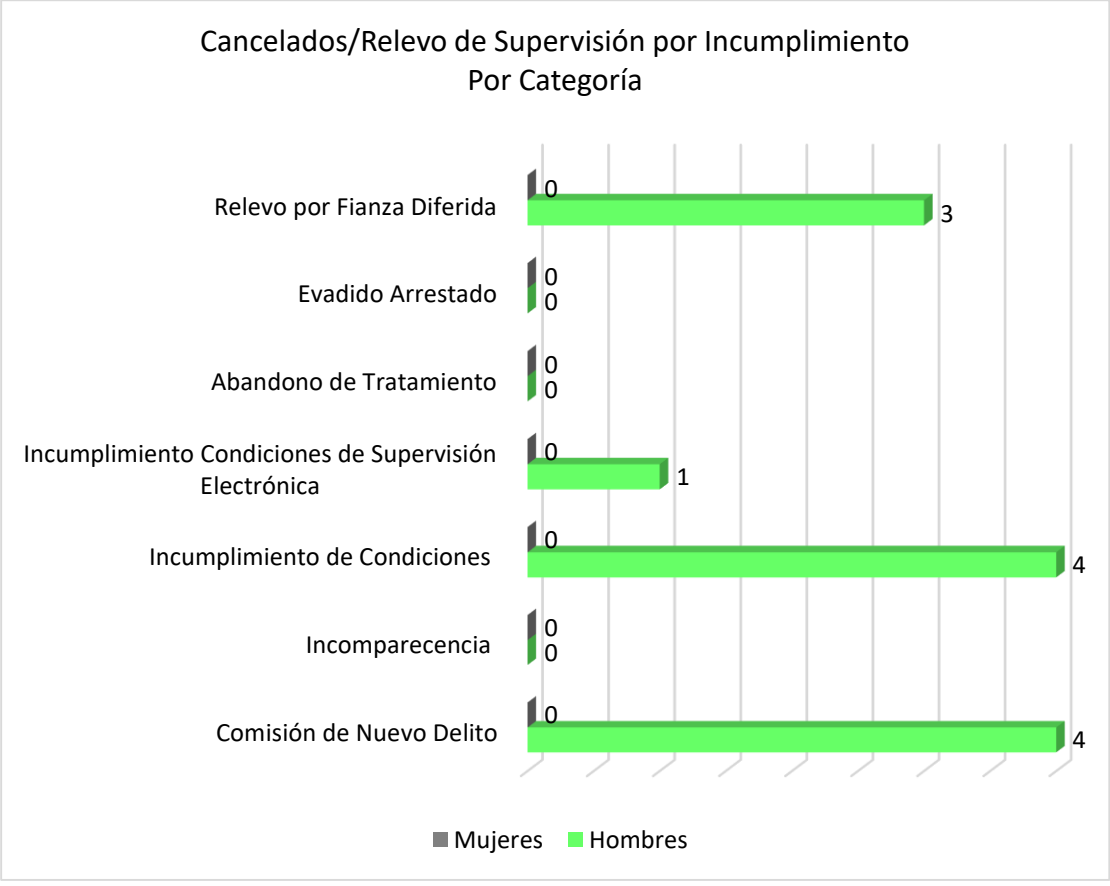

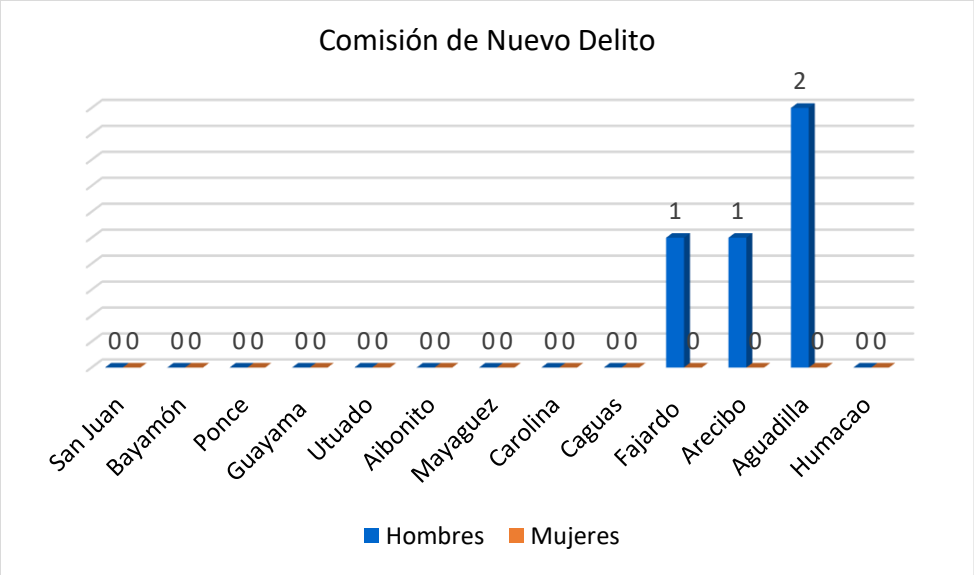
Comisión de Nuevo Delito
2
1
1
0 0 0 0 0 0 0 0 0 0 0 0 0
San Juan
Bayamón
Ponce
Guayama
Utuado
Aibonito
Mayaguez
Carolina
Caguas
Fajardo
Arecibo
Aguadilla
Humacao
Hombres
Mujeres

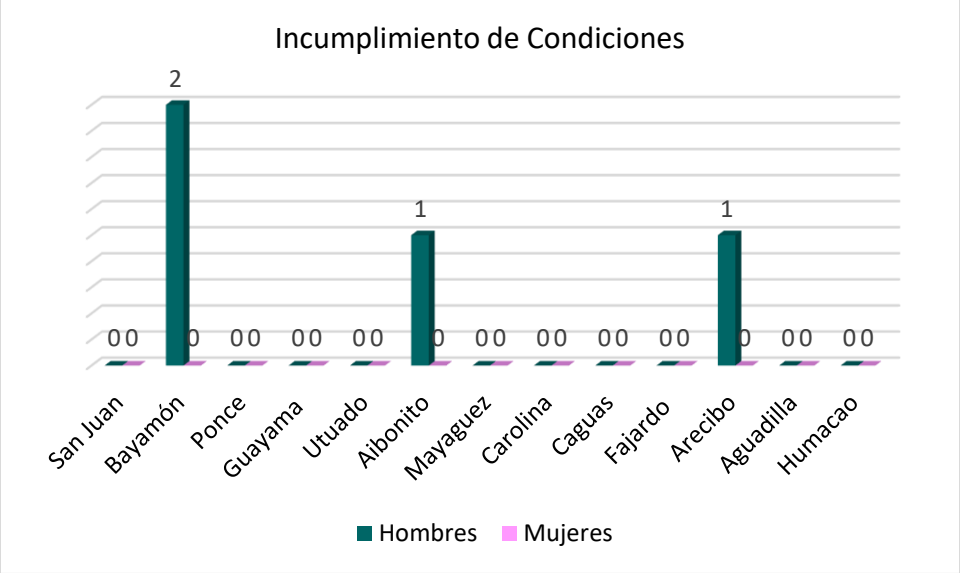
Incumplimiento de Condiciones
2
1
1
0 0 0 0 0 0 0 0 0 0 0 0 0
San Juan
Bayamón
Ponce
Guayama
Utuado
Aibonito
Mayaguez
Carolina
Caguas
Fajardo
Arecibo
Aguadilla
Humacao
Hombres
Mujeres

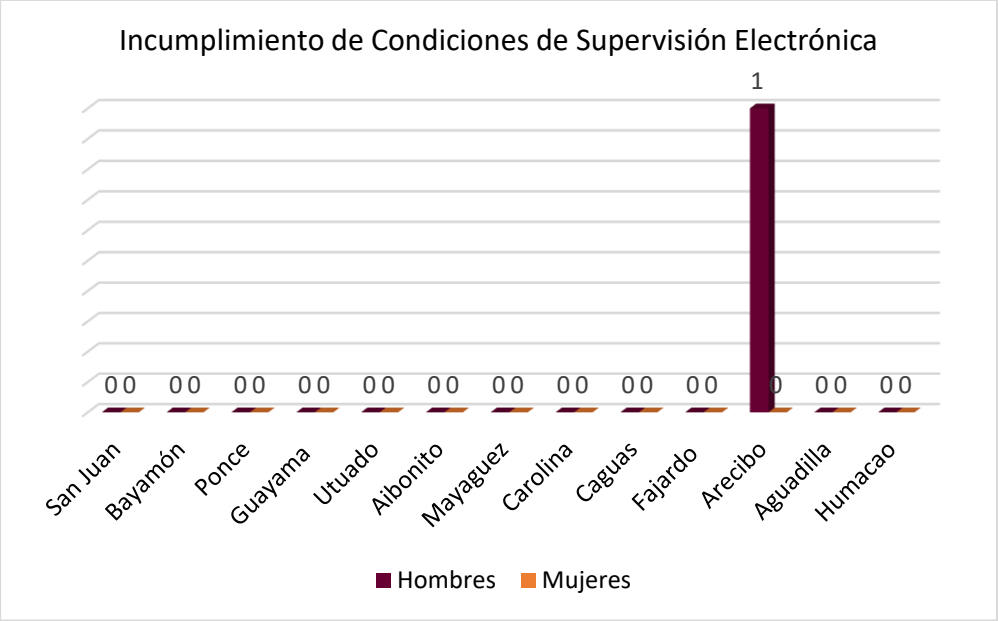
Incumplimiento de Condiciones de Supervisión Electrónica
1
0 0 0 0 0 0 0 0 0 0 0 0 0 0 0 0 0 0 0 0 0 0 0 0 0 0
San Juan
Bayamón
Ponce
Guayama
Utuado
Aibonito
Mayaguez
Carolina
Caguas
Fajardo
Arecibo
Aguadilla
Humacao
Hombres
Mujeres

Relevo por Fianza Diferida
3
0 0 0 0 0 0 0 0 0 0 0 0 0 0 0 0 0 0 0 0 0 0 0 0 0 0
San Juan
Bayamón
Ponce
Guayama
Utuado
Aibonito
Mayaguez
Carolina
Caguas
Fajardo
Arecibo
Aguadilla
Humacao
Hombres
Mujeres

Terminados

En la próxima categoría de egresos, 135 (54.22%) casos fueron Terminados, de estos el 93.33% (126) son hombres y el 6.67 (9) mujeres.

El 31.11% (42) No Causa, 27.41% (37) Desestimados Regla 64, 20.00% (27) Relevo de Supervisión, 14.81% (20) Archivados Regla 247, 3.70% (5) No culpable/Absuelto y un 2.96% (4) Menos Grave. No hubo casos de Fallecidos, Traslados para otras Regiones y otros.

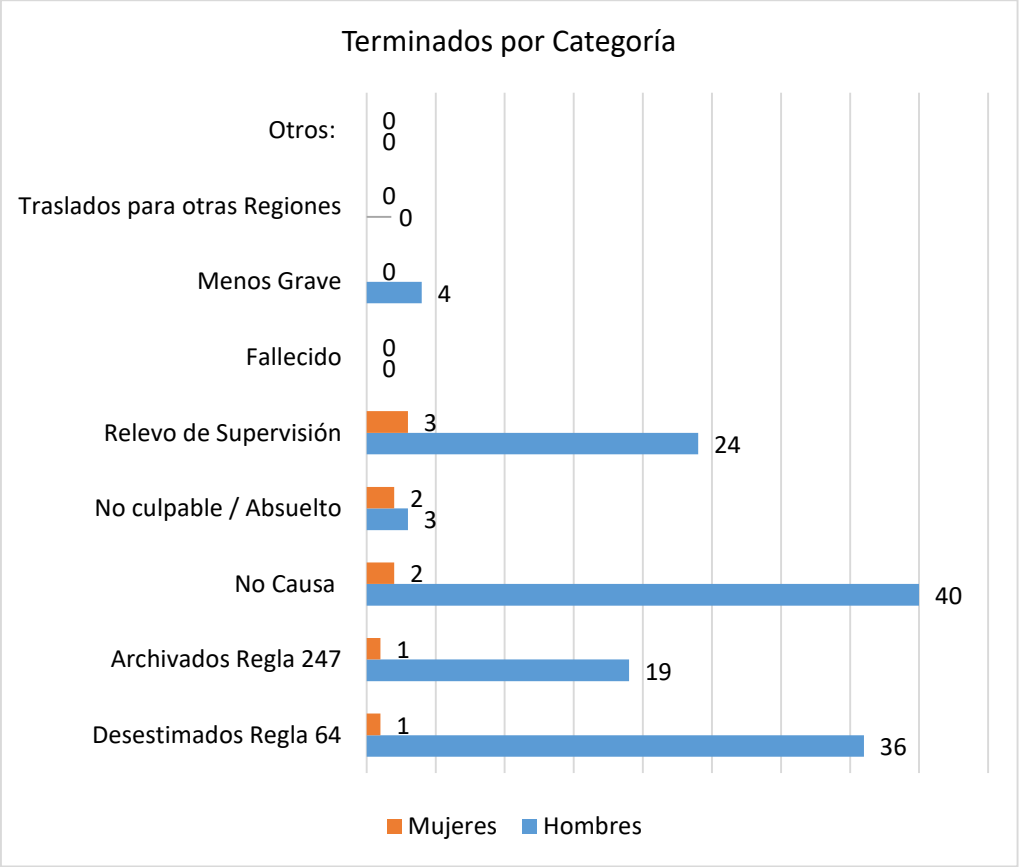

Las siguientes gráficas muestran la categoría de Terminados por Centro.

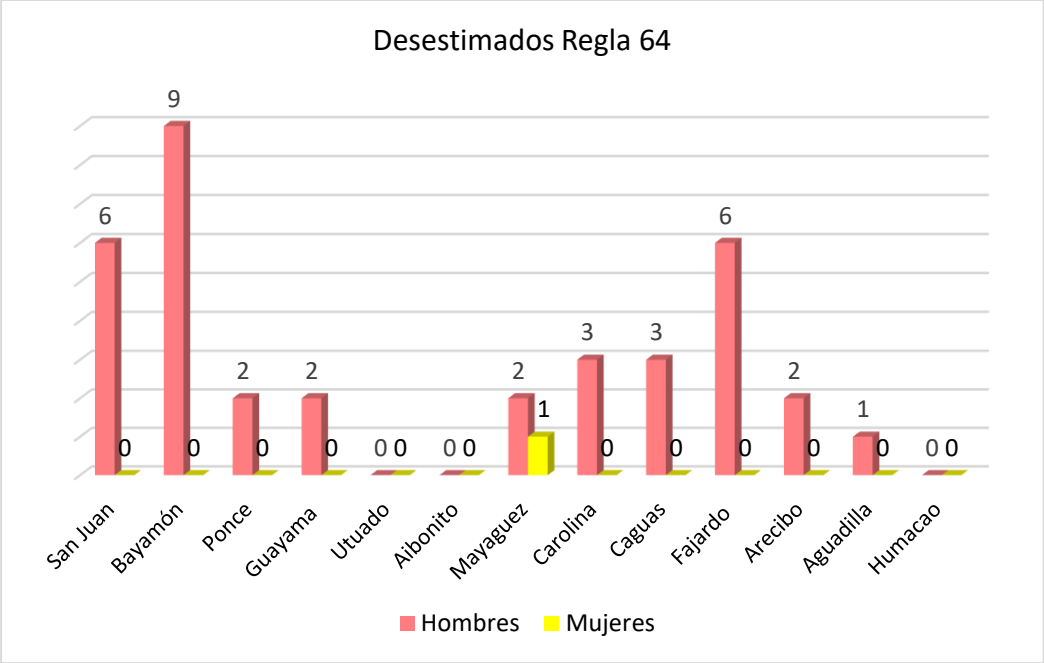
Desestimados Regla 64
6
9
2
2
0 0
0 0
2
1
3
3
6
2
1
0 0
0
0
0
0
0
0
0
0
0
0
0
0
San Juan
Bayamón
Ponce
Guayama
Utuado
Aibonito
Mayaguez
Carolina
Caguas
Fajardo
Arecibo
Aguadilla
Humacao
Hombres
Mujeres

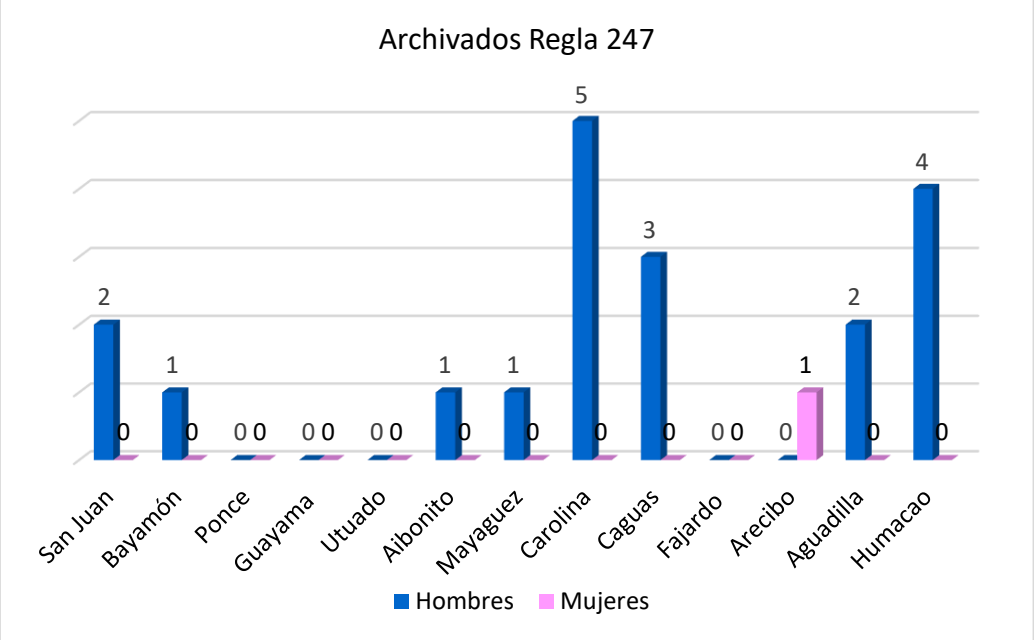
Archivados Regla 247
2
1
0 0
0 0
0 0
1
1
5
3
0 0
0
1
2
4
0
0
0
0
0
0
0
0
0
0
0
0
San Juan
Bayamón
Ponce
Guayama
Utuado
Aibonito
Mayaguez
Carolina
Caguas
Fajardo
Arecibo
Aguadilla
Humacao
Hombres
Mujeres

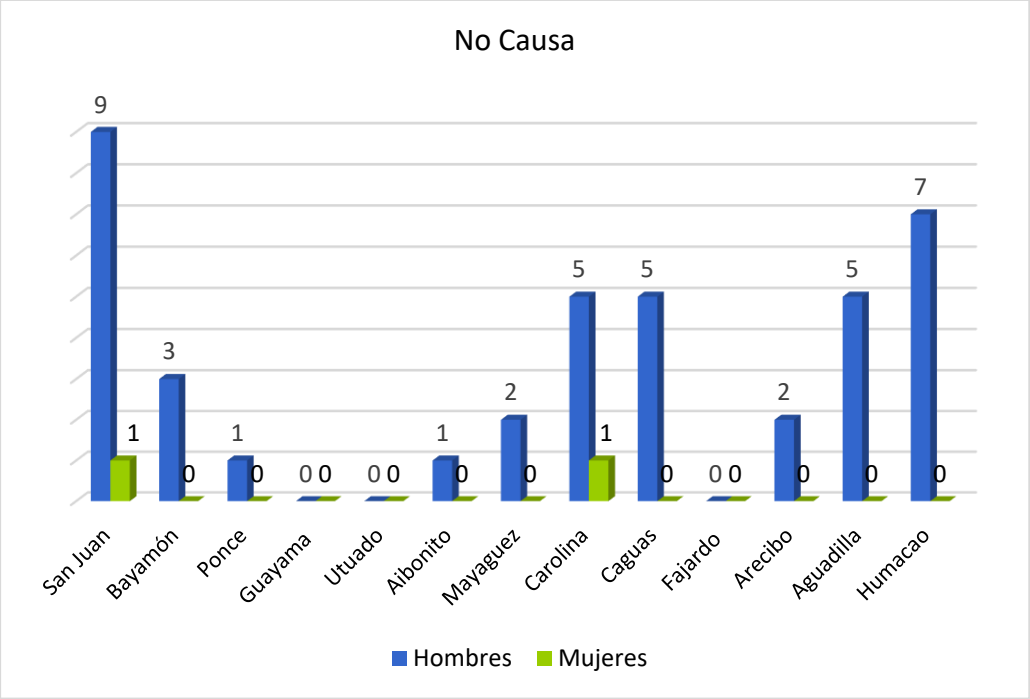
No Causa
9
1
3
0
1
0
0 0
0 0
1
0
2
0
5
1
5
0
0 0
2
0
5
0
7
0
San Juan
Bayamón
Ponce
Guayama
Utuado
Aibonito
Mayaguez
Carolina
Caguas
Fajardo
Arecibo
Aguadilla
Humacao
Hombres
Mujeres

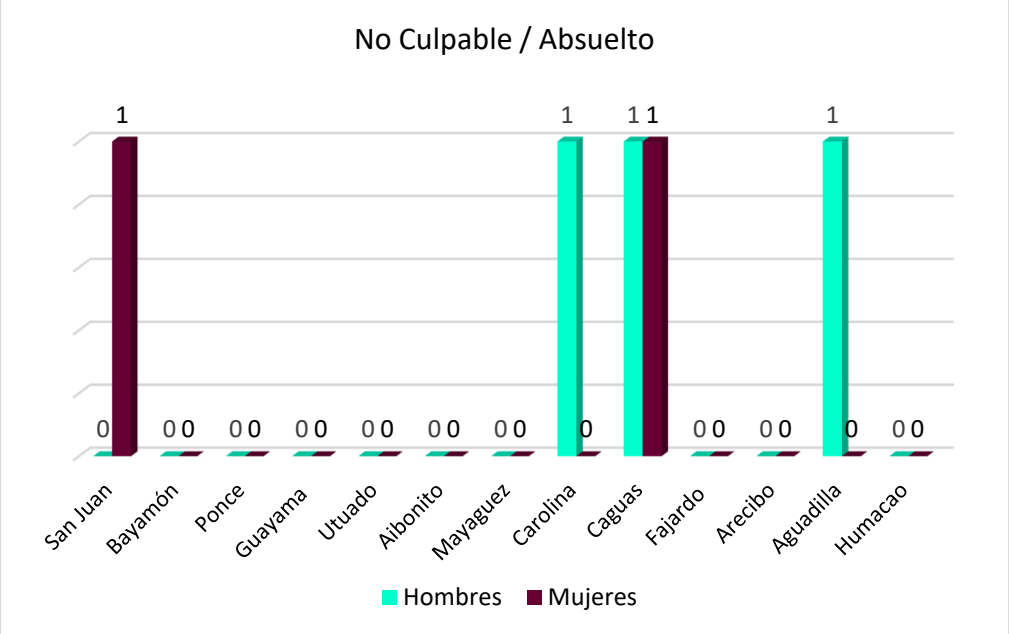
No Culpable / Absuelto
1
0
0 0
0 0
0 0
0 0
0 0
0 0
1
0
1 1
1
0 0
0 0
1
0
0 0
San Juan
Bayamón
Ponce
Guayama
Utuado
Aibonito
Mayaguez
Carolina
Caguas
Fajardo
Arecibo
Aguadilla
Humacao
Hombres
Mujeres

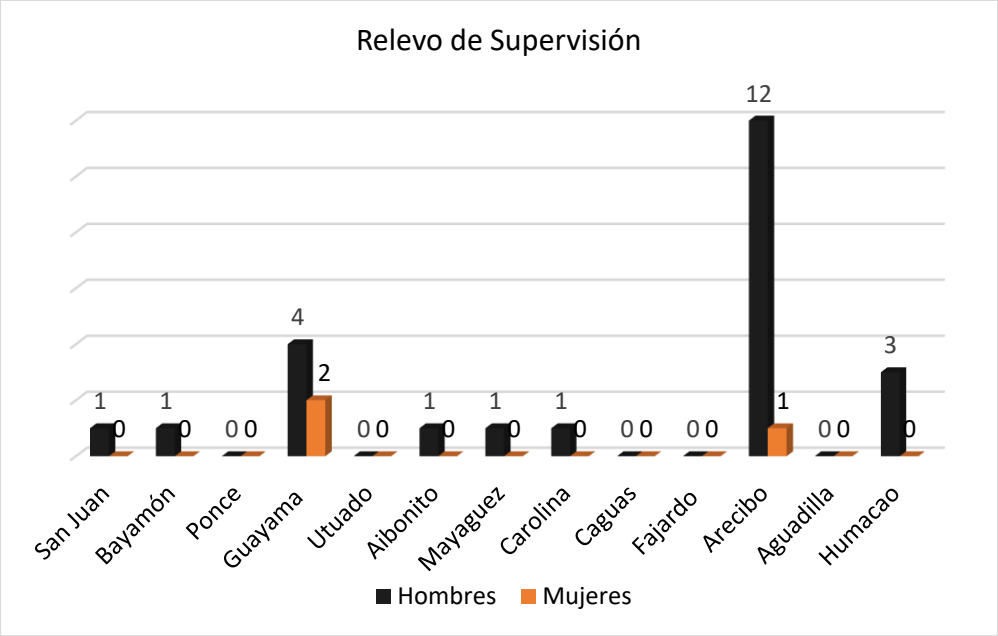
Relevo de Supervisión
12
4
3
2
1
1
1
1
1
1
0
0
0
0
0
0
0
0
0
0
0
0
0
0
0
0
San Juan
Bayamón
Ponce
Guayama
Utuado
Aibonito
Mayaguez
Carolina
Caguas
Fajardo
Arecibo
Aguadilla
Humacao
Hombres
Mujeres

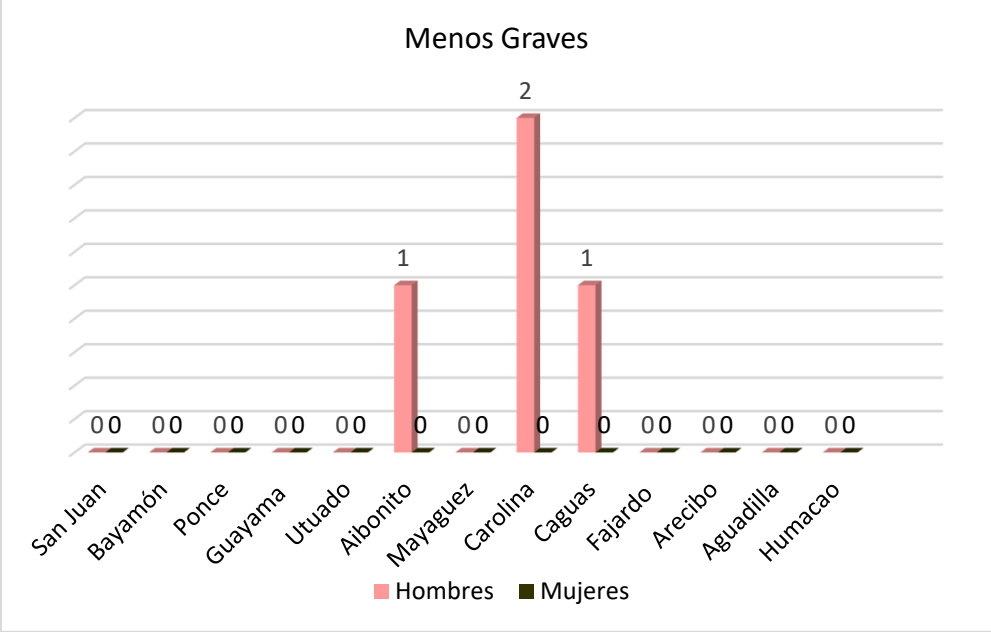
Menos Graves
2
1
1
0
0
0
0
0
0
0
0
0
0
0
0
0
0
0
0
0
0
0
0
0
0
0
San Juan
Bayamón
Ponce
Guayama
Utuado
Aibonito
Mayaguez
Carolina
Caguas
Fajardo
Arecibo
Aguadilla
Humacao
Hombres
Mujeres

LIBERADOS ACTIVOS AL FINALIZAR EL MES

El total de imputados liberados activos al finalizar el mes de octubre fue de 3,003 casos, de estos un 86.48% (2,597) son hombres y un 13.52% (406) mujeres.

El 27.77% (834) casos corresponden al centro de Bayamón, un 11.92% (358) Arecibo, 11.39% (342) Caguas, 9.96% (299) Aguadilla, 9.06% (272) Ponce, 9.06% (272) Guayama, 8.82 (265) Mayagüez, 6.79% (33) Utuado, 2.56% (77) Aibonito, 0.80% (24) Carolina, 0.73% (22) San Juan, 0.67 (20) Humacao y un 0.14% (14) Fajardo.

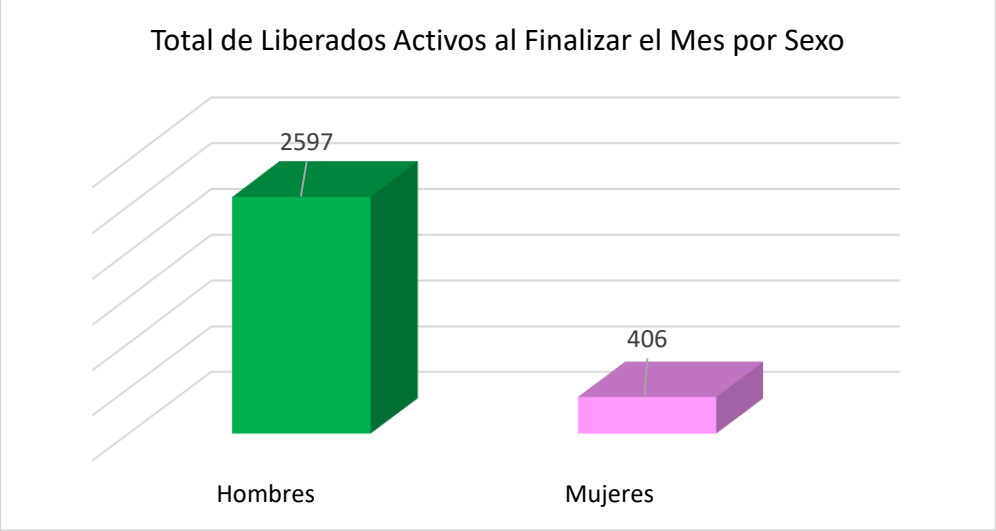

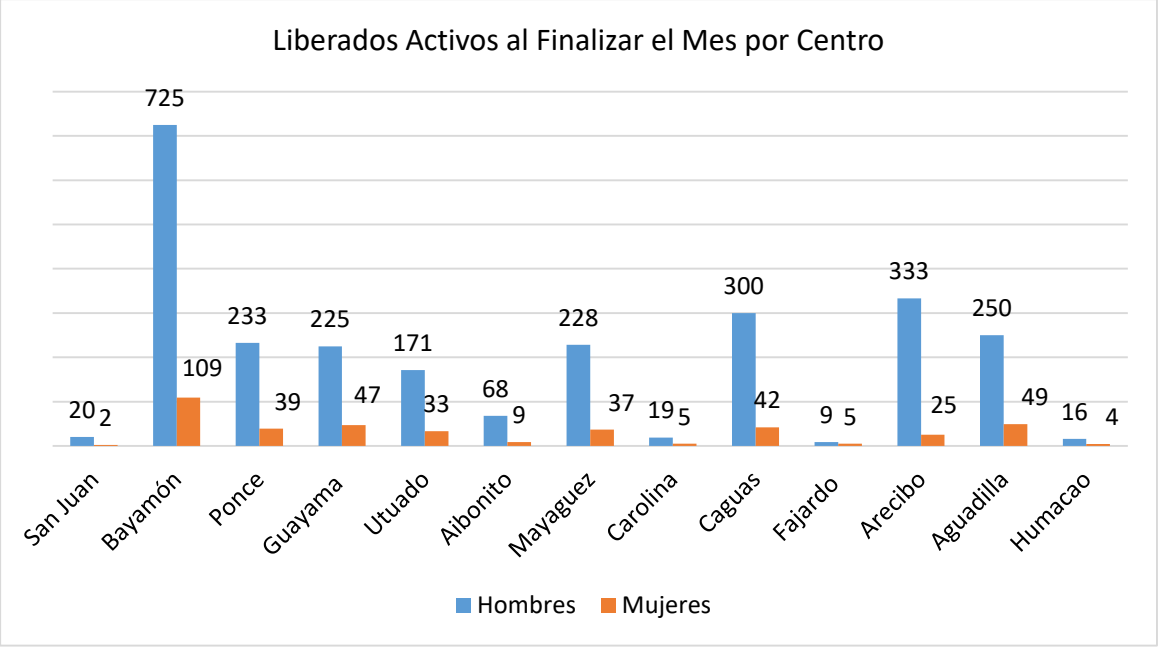

PAGO DE LA SUPERVISIÓN ELECTRÓNICA

A tenor con las disposiciones de la Ley 282 de 2011, el Programa de Servicios con Antelación al Juicio puso en vigor el *Reglamento de Recaudo por los servicios de Supervisión Electrónica,* con el propósito de cobrar a todo imputado de delito sujeto a la condición de permanecer bajo la supervisión del Programa, el uso de un sistema aprobado de supervisión electrónica. Parte de los costos administrativos mensuales son para cubrir los gastos relacionados con la renta y monitoreo del sistema electrónico.

El Programa consta con los siguientes dispositivos electrónicos:

1. **GPS**: Permite monitorear a los imputados de delitos de Violencia Doméstica, brindando mayor seguridad a aquellas personas que son víctimas, utilizando la nueva tecnología conocida como “Global Positioning System”. Dicha tecnología permitirá al programa una vigilancia directa sobre el paradero exacto en términos de lugar y tiempo del liberado.
2. **Radio Frecuencia**: La vigilancia por radio frecuencia es una herramienta de supervisión que detecta el cumplimiento para arresto domiciliario de un imputado de delito. Esta tecnología conocida por como “Home Guard” detecta la presencia o ausencia de un liberado en su residencia.

De los 3,003 casos activos durante el mes de octubre, 182 (6.06%) se encuentran bajo la supervisión electrónica del Programa. De estos 38 casos utilizan el dispositivo de Radio Frecuencia y 144 utilizan GPS.

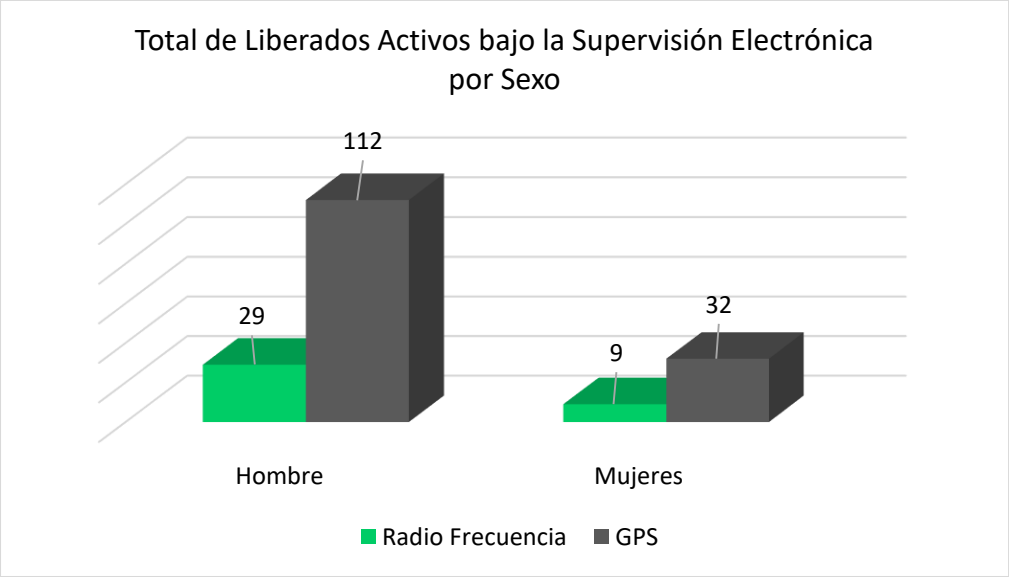

Imputados que cumplen con el pago de la Supervisión Electrónica

Mencionamos que 182 casos se encuentran bajo la supervisión electrónica. De estos solo 125 (81.17%) cumplen con el pago del dispositivo según estipulado en la ley.

El 33.60% (42) utilizan el dispositivo de Radio Frecuencia, 95.24% (40) son hombres y el 4.76% (2) mujeres.

El 66.40% (83) del total de casos utilizan el dispositivo de GPS, el 91.57% (76) son hombres, y el 8.43% (7) mujeres.

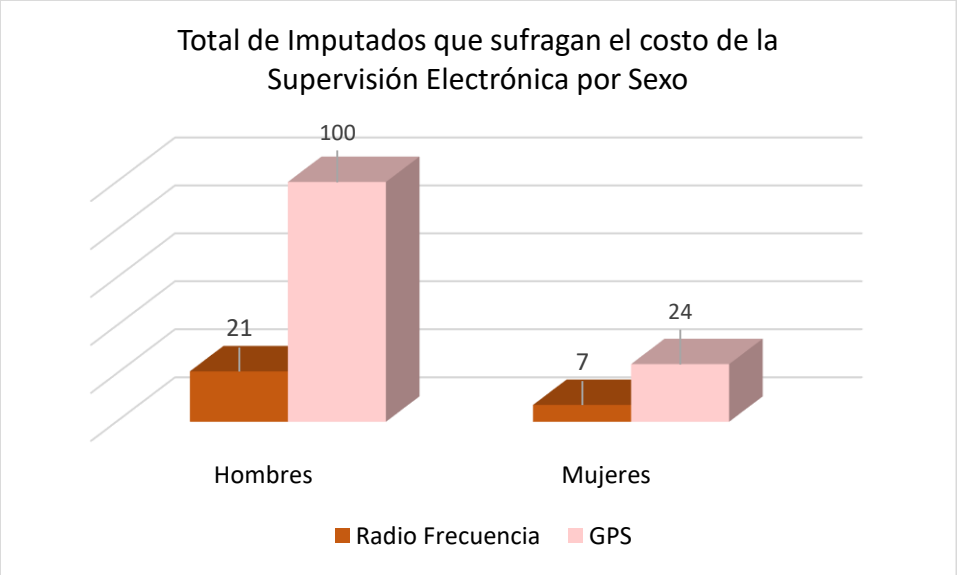
Total de Imputados que sufragan el costo de la Supervisión Electrónica por Sexo
100
21
24
7
Hombres
Mujeres
Radio Frecuencia
GPS

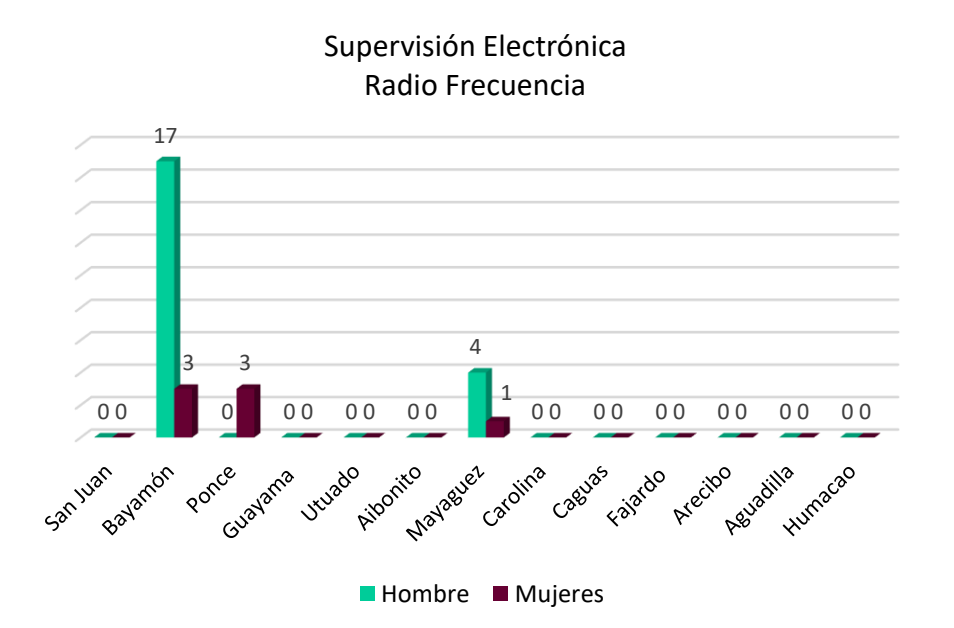
Supervisión Electrónica
Radio Frecuencia
17
3
3
4
1
0 0
0
0 0
0 0
0 0
0 0
0 0
0 0
0 0
0 0
0 0
San Juan
Bayamón
Ponce
Guayama
Utuado
Aibonito
Mayaguez
Carolina
Caguas
Fajardo
Arecibo
Aguadilla
Humacao
Hombre
Mujeres

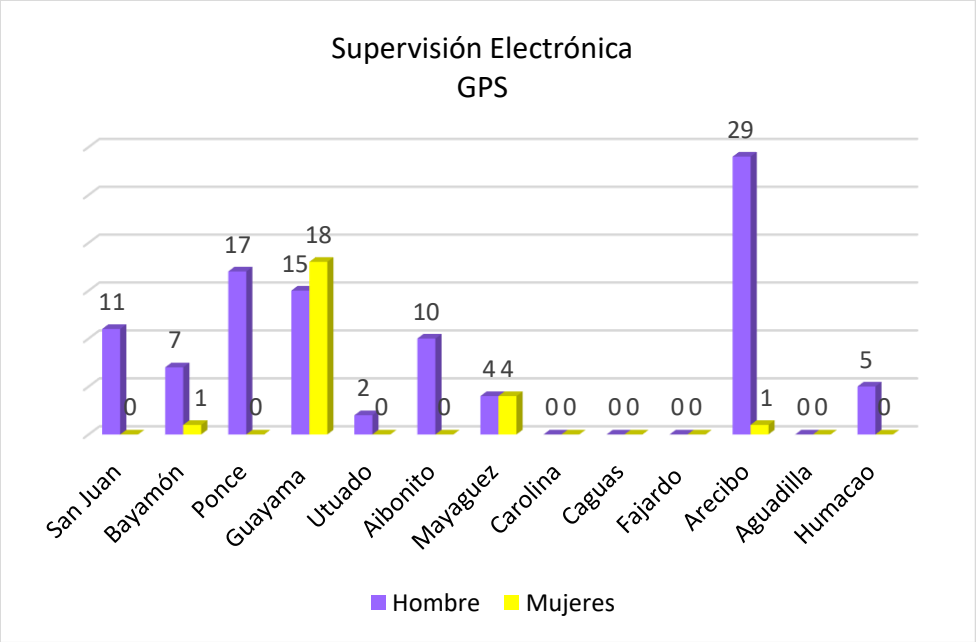

Imputados que realizan servicios comunitarios en calidad de pago

De los 182 casos antes mencionados, 28 (15.38%) son imputados sujetos a horas de servicios en la comunidad en calidad de pago por incapacidad económica para sufragar los gastos administrativos, están cumpliendo con lo establecido.

El 35.71% (10) que utilizan el dispositivo de Radio Frecuencia. El 80.00% (8) son hombres y el 20.00% (2) mujeres.

El 64.29% (18) que utilizan el dispositivo de GPS. El 55.56% (10) fueron hombres y el 44.44% (8) mujeres.

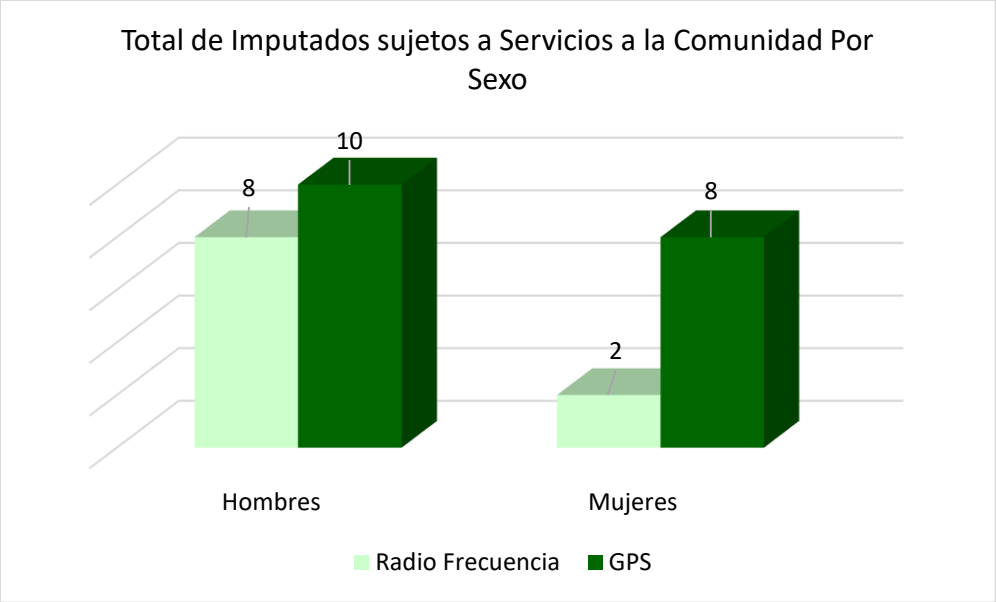
Total de Imputados sujetos a Servicios a la Comunidad Por Sexo
10
8
8
2
Hombres
Mujeres
Radio Frecuencia
GPS

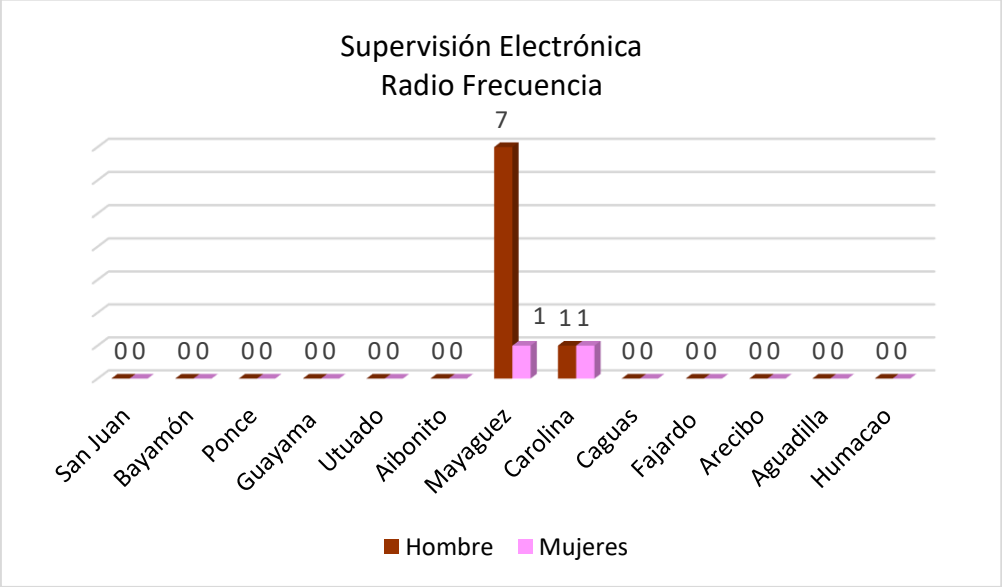
Supervisión Electrónica
Radio Frecuencia
7
1
1 1
0 0
0 0
0 0
0 0
0 0
0 0
0 0
0 0
0 0
0 0
0 0
0 0
San Juan
Bayamón
Ponce
Guayama
Utuado
Aibonito
Mayaguez
Carolina
Caguas
Fajardo
Arecibo
Aguadilla
Humacao
Hombre
Mujeres

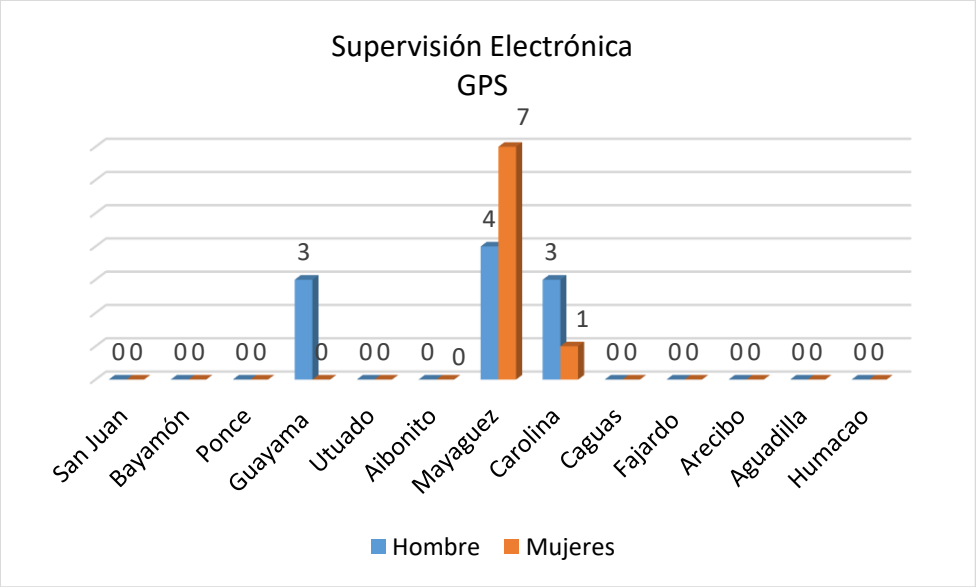

Imputados que NO cumplen con los servicios comunitarios

Un total de 2 (1.10%) de los 182 casos que se encuentran bajo la supervisión electrónica son imputados sujeto a horas de servicios en la comunidad en calidad de pago por incapacidad económica para sufragar los gastos administrativos y NO están cumpliendo con lo establecido.

El 100% (2) fueron hombres que utilizan el dispositivo de Radio Frecuencia. No hubo casos de mujeres.

El Programa reportó que no hubo casos que utilizan el dispositivo de GPS en esta categoría.

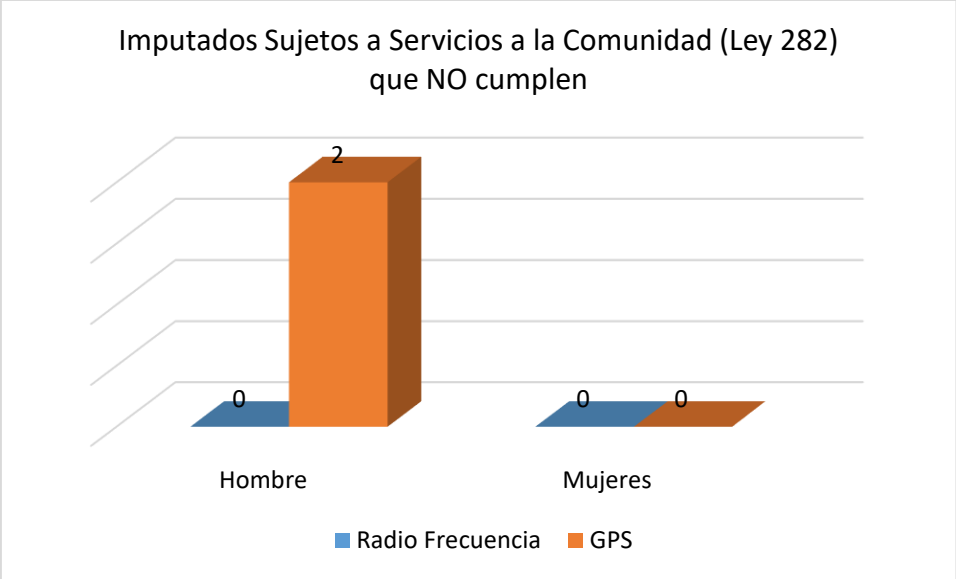

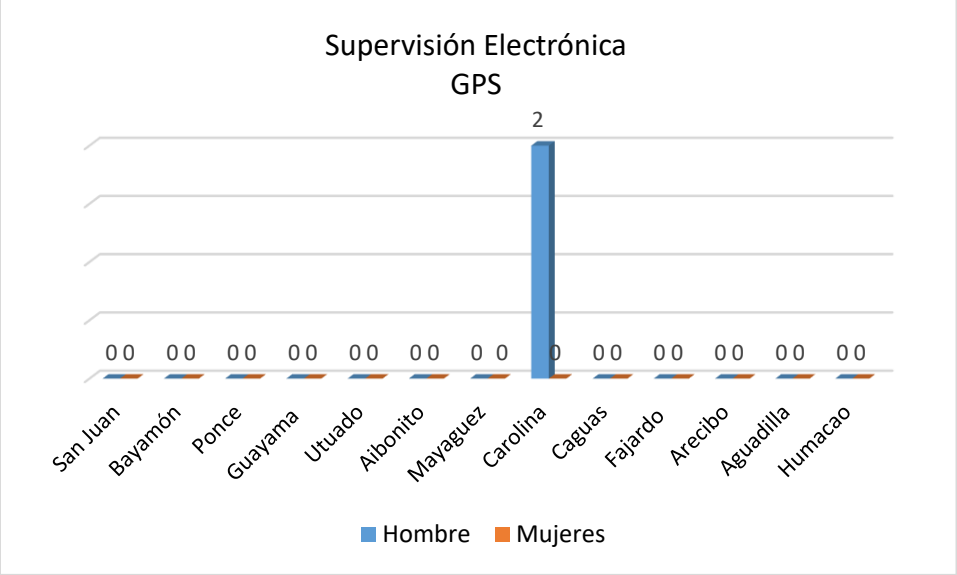

Durante este mes el Programa informó que no hubo casos de imputados con multas impuestas por el tribunal que son recaudadas.

PARTE II: SUPERVISION Y SEGUIMIENTO

El Programa tiene el deber de investigar, evaluar y supervisar a todo imputado de delito que conlleve la imposición de una fianza. A esos efectos el programa ofrece los siguientes servicios:

Servicios Ofrecidos por el Evaluador de Condiciones de Riesgo

Los Evaluadores suministran información verificada a los tribunales al momento de fijar o modificar una fianza, asegurando la presencia del imputado en las diversas etapas judiciales; también aseguran el derecho de los mismos a obtener la libertad provisional velando por la seguridad pública.

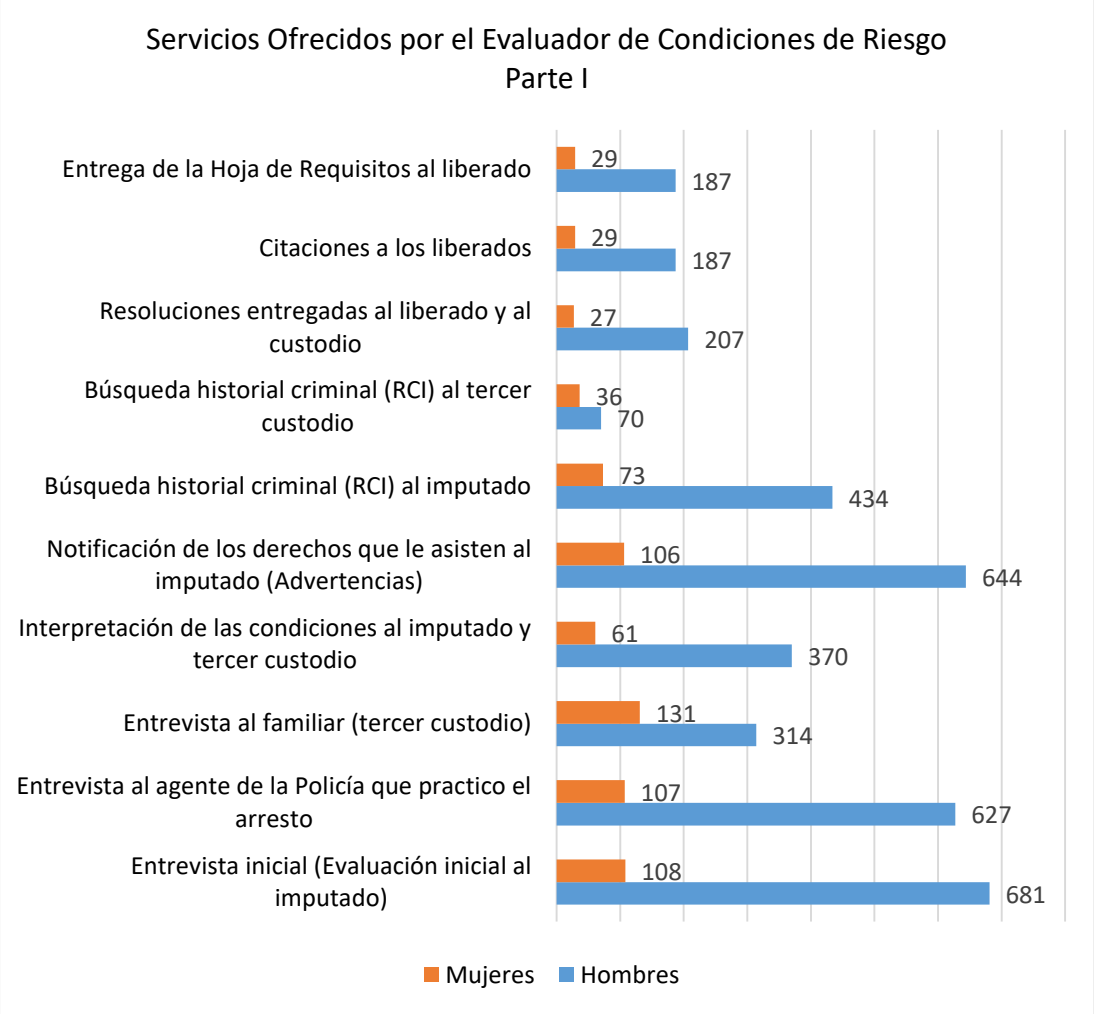

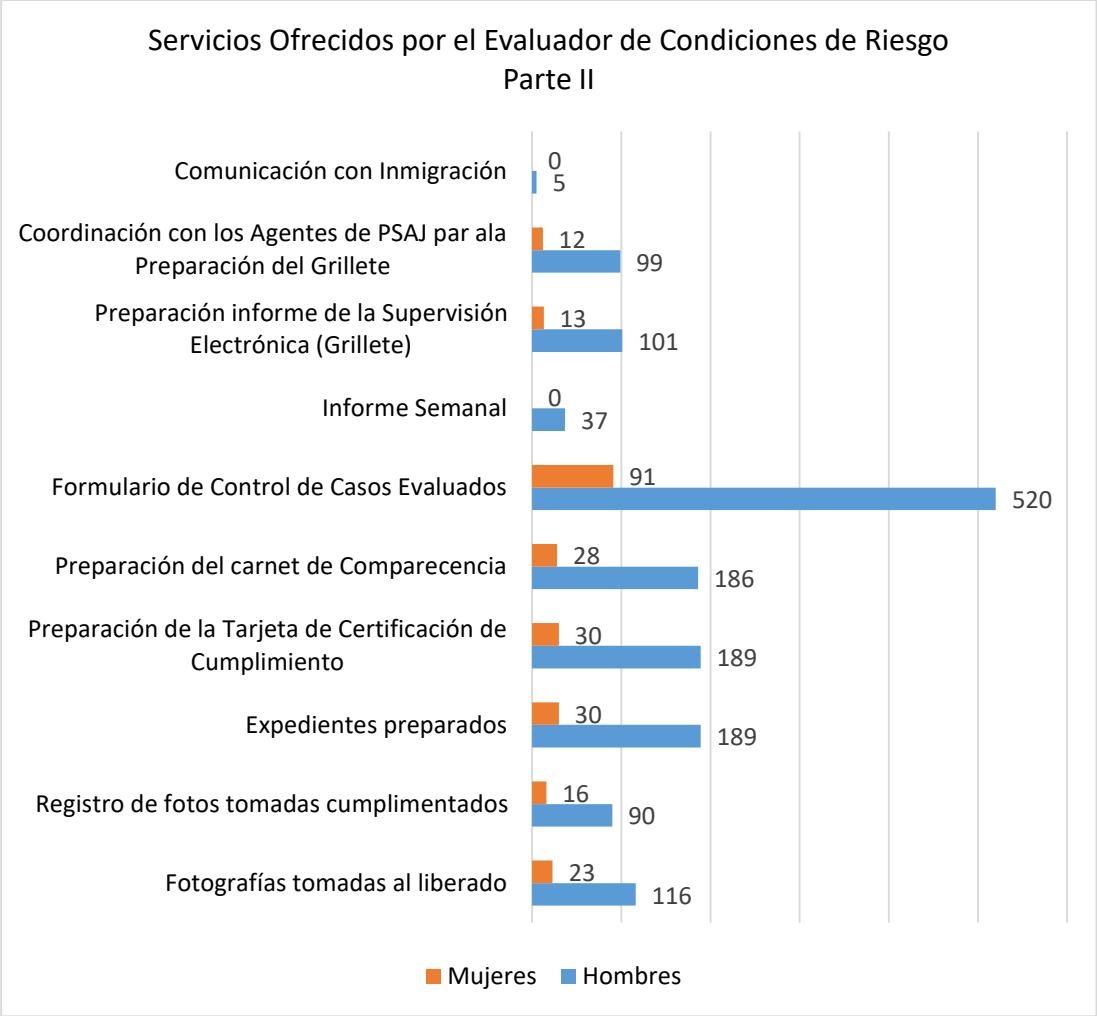

Las siguientes gráficas ilustran los servicios ofrecidos por los Evaluadores de Condiciones de Riesgo por Centro y sexo del imputado.

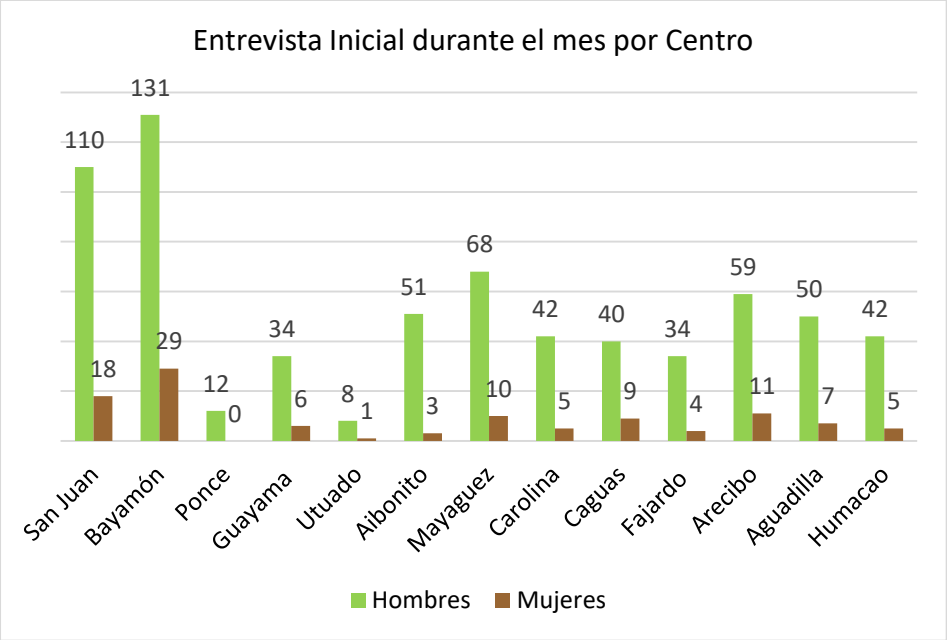
Entrevista Inicial durante el mes por Centro
110
18
131
29
12
0
34
6
8
1
51
3
68
10
42
5
40
9
34
4
59
11
50
7
42
5
San Juan
Bayamón
Ponce
Guayama
Utuado
Aibonito
Mayaguez
Carolina
Caguas
Fajardo
Arecibo
Aguadilla
Humacao
Hombres
Mujeres

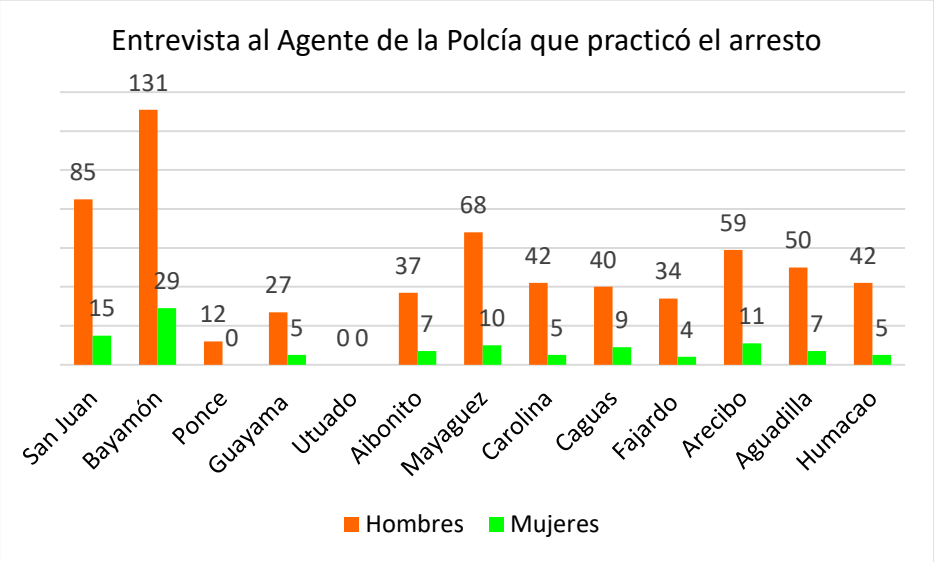
Entrevista al Agente de la Polcía que practicó el arresto
85
15
131
29
12
0
27
5
0 0
37
7
68
10
42
5
40
9
34
4
59
11
50
7
42
5
San Juan
Bayamón
Ponce
Guayama
Utuado
Aibonito
Mayaguez
Carolina
Caguas
Fajardo
Arecibo
Aguadilla
Humacao
Hombres
Mujeres

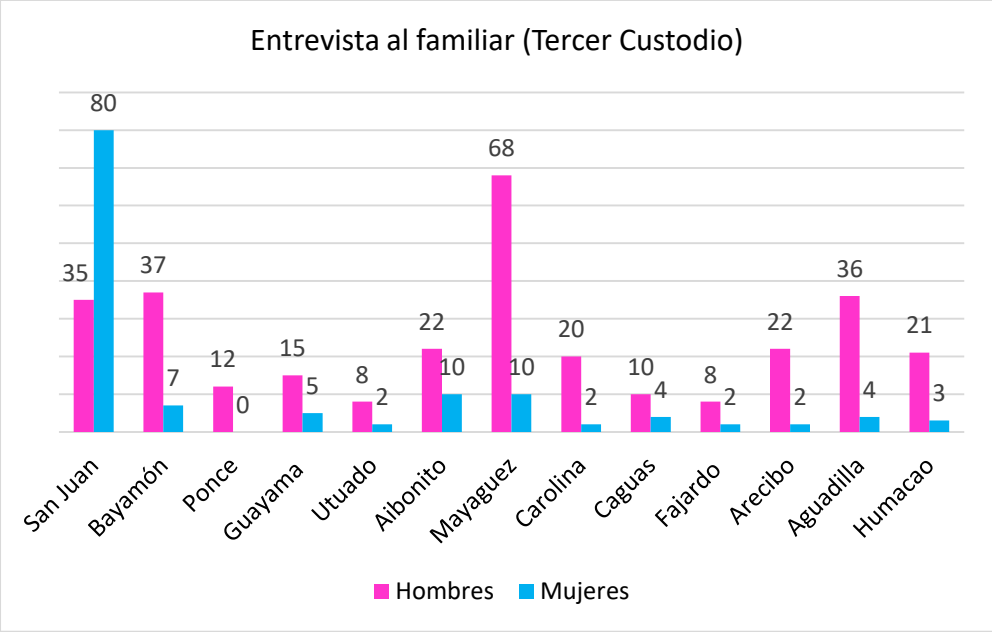
Entrevista al familiar (Tercer Custodio)
80
35
37
7
12
0
15
5
8
2
22
10
68
10
20
2
10
4
8
2
22
2
36
4
21
3
San Juan
Bayamón
Ponce
Guayama
Utuado
Aibonito
Mayaguez
Carolina
Caguas
Fajardo
Arecibo
Aguadilla
Humacao
Hombres
Mujeres

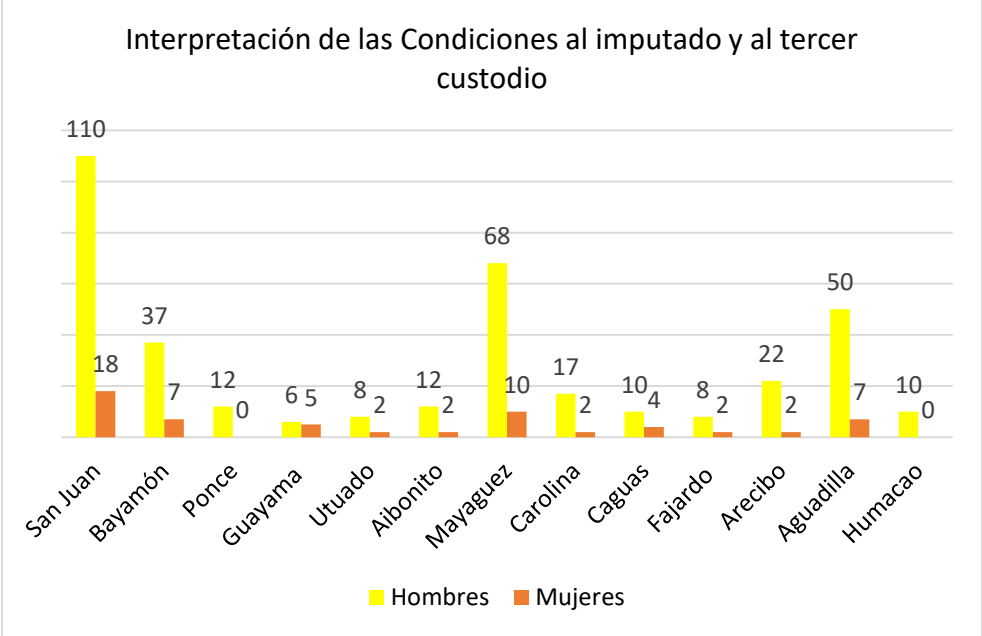
Interpretación de las Condiciones al imputado y al tercer custodio
110
18
37
7
12
0
6
5
8
2
12
2
68
10
17
2
10
4
8
2
22
2
50
7
10
0
San Juan
Bayamón
Ponce
Guayama
Utuado
Aibonito
Mayaguez
Carolina
Caguas
Fajardo
Arecibo
Aguadilla
Humacao
Hombres
Mujeres

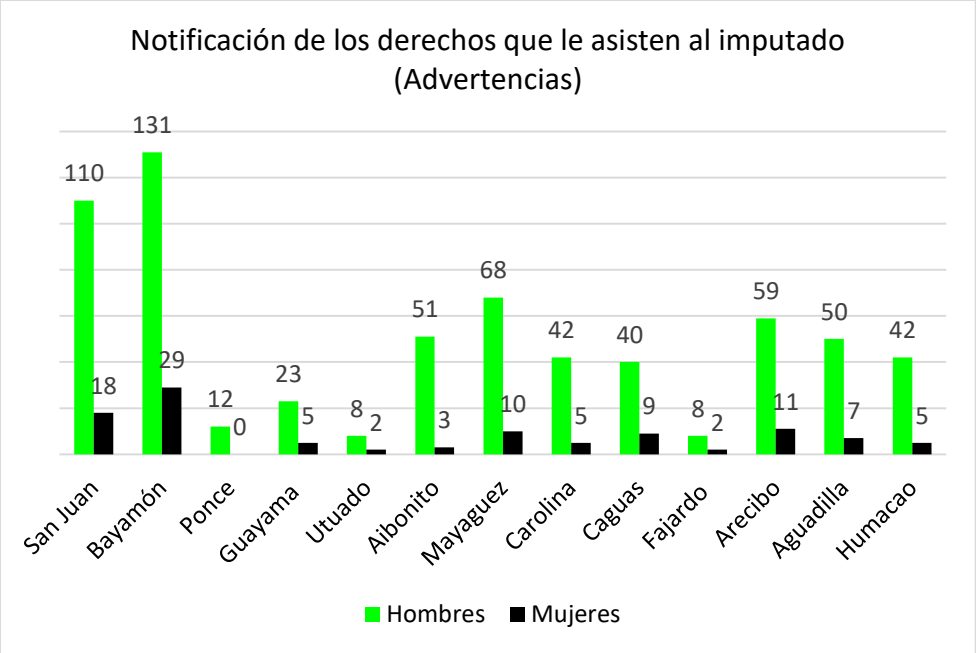
Notificación de los derechos que le asisten al imputado (Advertencias)
110
18
131
29
12
0
23
5
8
2
51
3
68
10
42
5
40
9
8
2
59
11
50
7
42
5
San Juan
Bayamón
Ponce
Guayama
Utuado
Aibonito
Mayaguez
Carolina
Caguas
Fajardo
Arecibo
Aguadilla
Humacao
Hombres
Mujeres

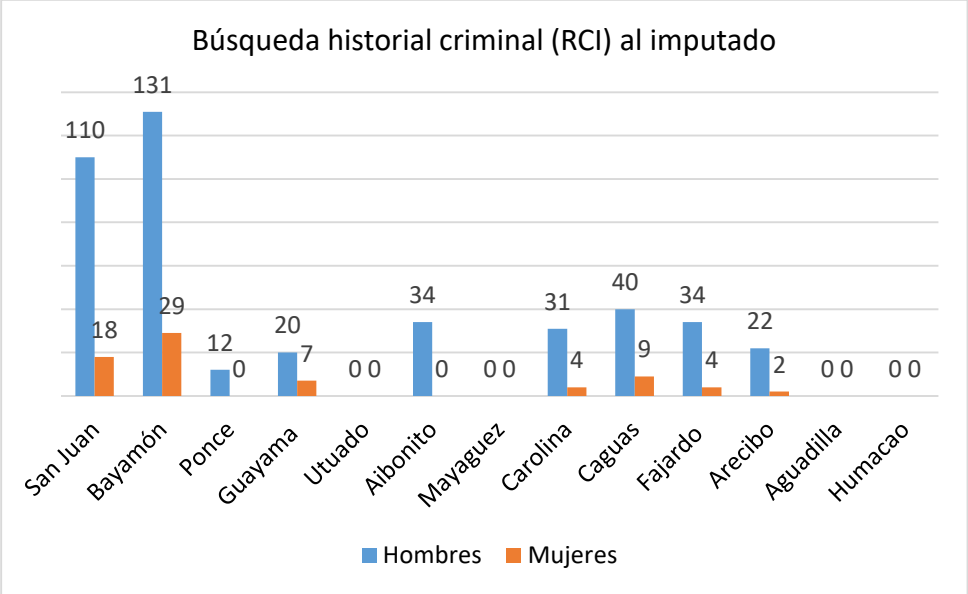
Búsqueda historial criminal (RCI) al imputado
110
18
131
29
12
0
20
7
0 0
34
0
0 0
31
4
40
9
34
4
22
2
0 0
0 0
San Juan
Bayamón
Ponce
Guayama
Utuado
Aibonito
Mayaguez
Carolina
Caguas
Fajardo
Arecibo
Aguadilla
Humacao
Hombres
Mujeres

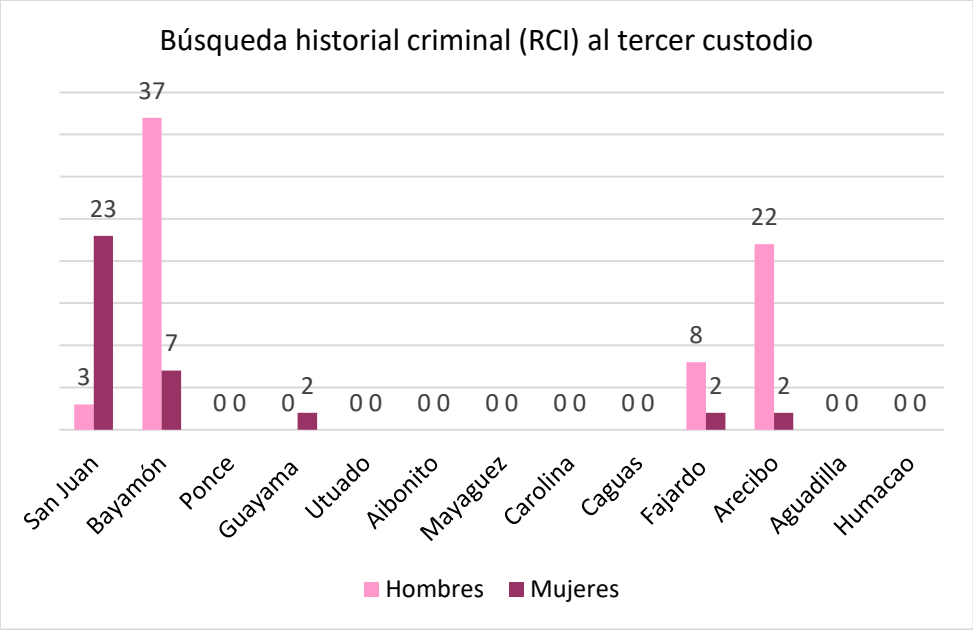
Búsqueda historial criminal (RCI) al tercer custodio
3
23
37
7
0 0
0
2
0 0
0 0
0 0
0 0
0 0
8
2
22
2
0 0
0 0
San Juan
Bayamón
Ponce
Guayama
Utuado
Aibonito
Mayaguez
Carolina
Caguas
Fajardo
Arecibo
Aguadilla
Humacao
Hombres
Mujeres

Citaciones a los Liberados
25
1
37
7
12
0
5
4
8
2
9
0
10
2
17
2
7
4
8
2
22
2
17
3
10
0
San Juan
Bayamón
Ponce
Guayama
Utuado
Aibonito
Mayaguez
Carolina
Caguas
Fajardo
Arecibo
Aguadilla
Humacao
Hombres
Mujeres

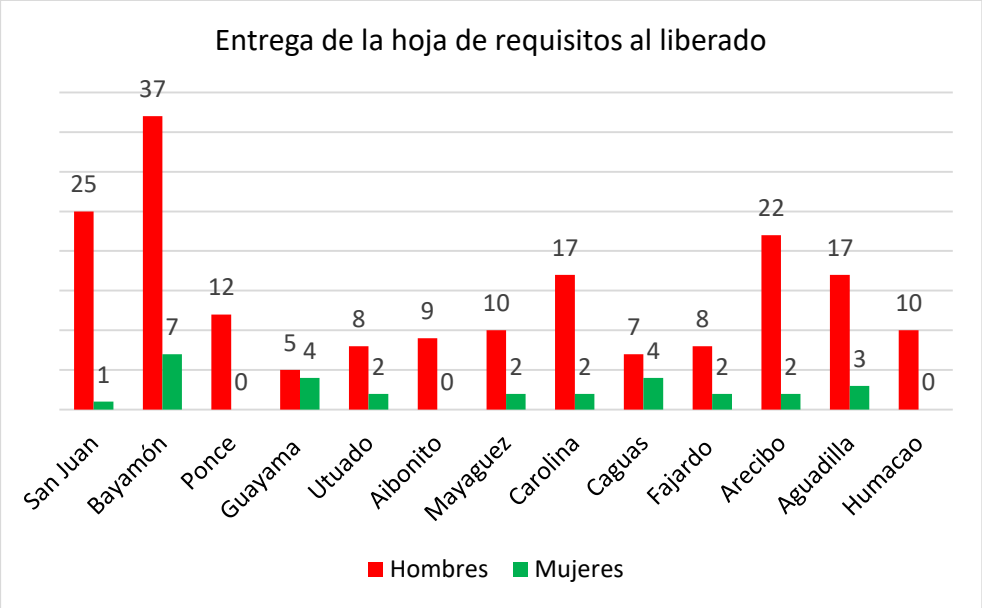
Entrega de la hoja de requisitos al liberado
25
1
37
7
12
0
5
4
8
2
9
0
10
2
17
2
7
4
8
2
22
2
17
3
10
0
San Juan
Bayamón
Ponce
Guayama
Utuado
Aibonito
Mayaguez
Carolina
Caguas
Fajardo
Arecibo
Aguadilla
Humacao
Hombres
Mujeres

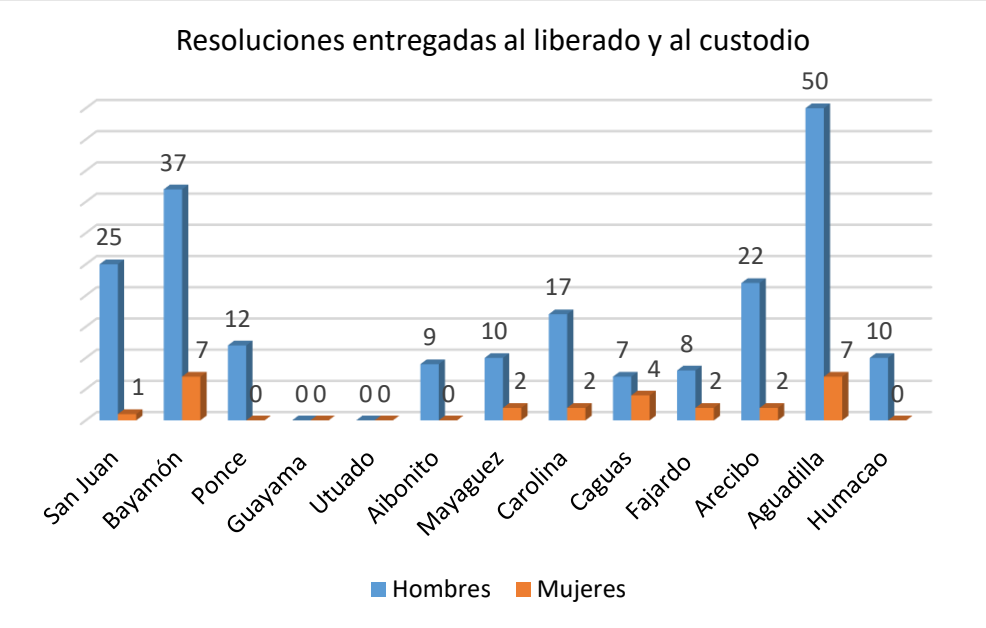
Resoluciones entregadas al liberado y al custodio
25
1
37
7
12
0
0
0
0
0
9
0
10
2
17
2
7
4
8
2
22
2
50
7
10
0
San Juan
Bayamón
Ponce
Guayama
Utuado
Aibonito
Mayaguez
Carolina
Caguas
Fajardo
Arecibo
Aguadilla
Humacao
Hombres
Mujeres

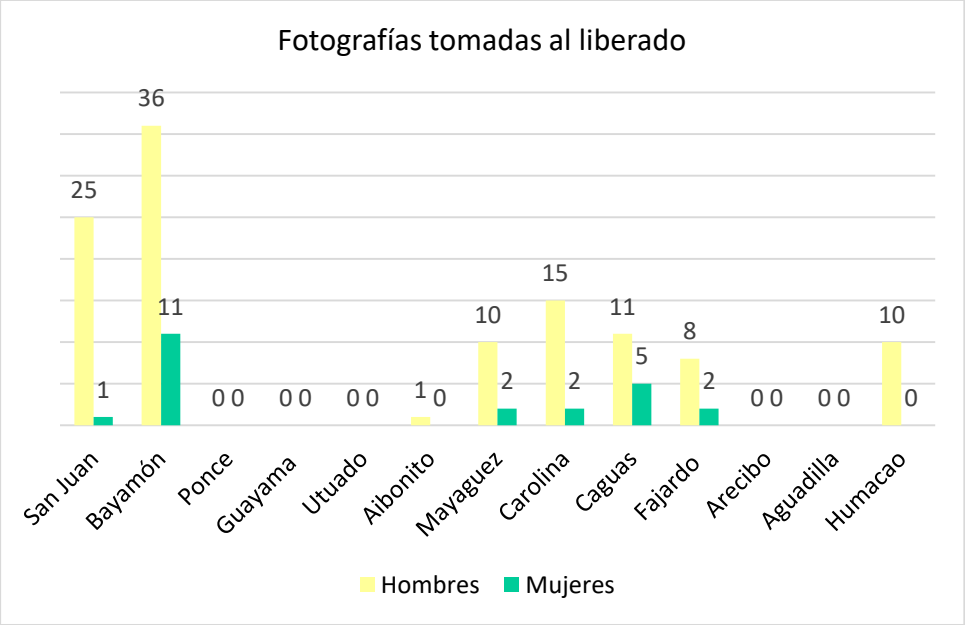
Fotografías tomadas al liberado
25
1
36
11
0 0
0 0
0 0
1
0
10
2
15
2
11
5
8
2
0 0
0 0
10
0
San Juan
Bayamón
Ponce
Guayama
Utuado
Aibonito
Mayaguez
Carolina
Caguas
Fajardo
Arecibo
Aguadilla
Humacao
Hombres
Mujeres

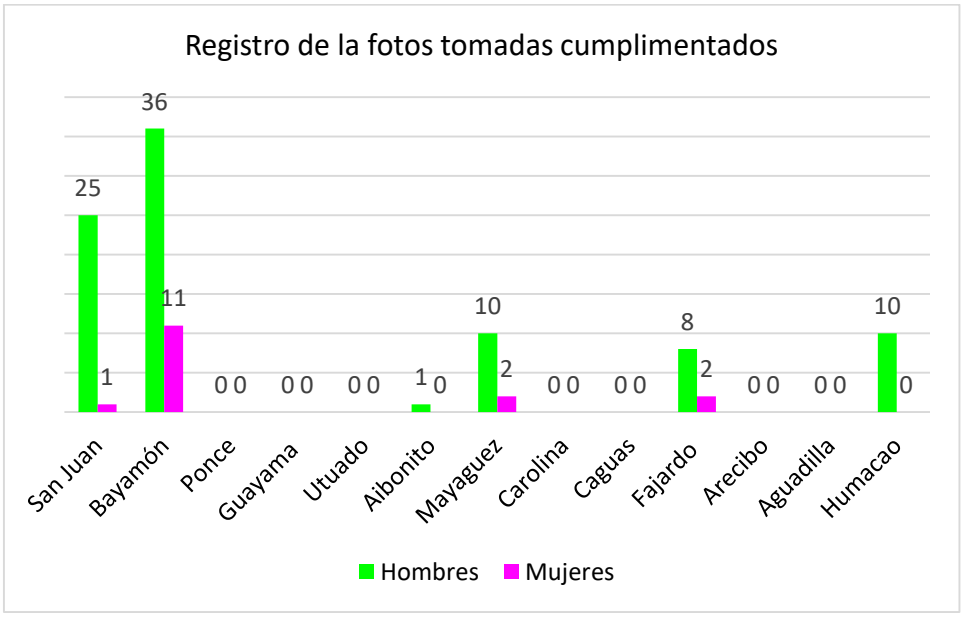
Registro de la fotos tomadas cumplimentados
25
1
36
11
0 0
0 0
0 0
1
0
10
2
0 0
0 0
8
2
0 0
0 0
10
0
San Juan
Bayamón
Ponce
Guayama
Utuado
Aibonito
Mayaguez
Carolina
Caguas
Fajardo
Arecibo
Aguadilla
Humacao
Hombres
Mujeres

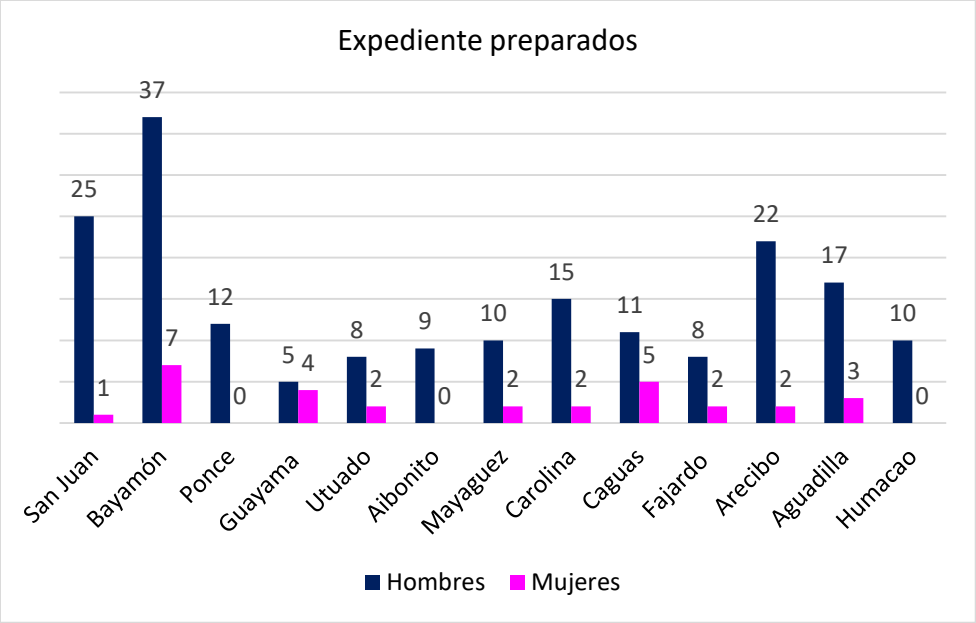
Expediente preparados
25
1
37
7
12
0
5
4
8
2
9
0
10
2
15
2
11
5
8
2
22
2
17
3
10
0
San Juan
Bayamón
Ponce
Guayama
Utuado
Aibonito
Mayaguez
Carolina
Caguas
Fajardo
Arecibo
Aguadilla
Humacao
Hombres
Mujeres

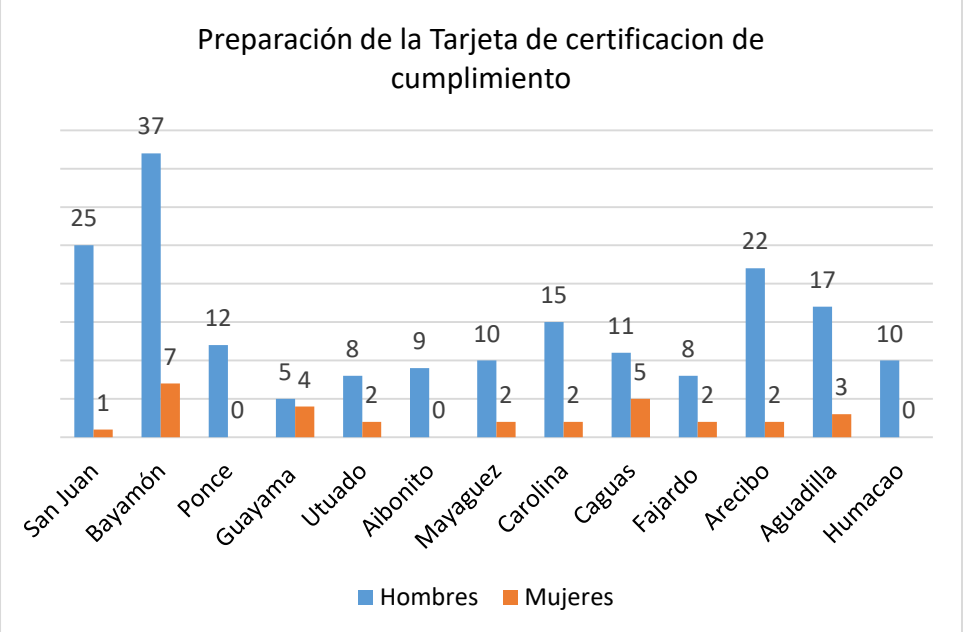
Preparación de la Tarjeta de certificacion de cumplimiento
25
1
37
7
12
0
5
4
8
2
9
0
10
2
15
2
11
5
8
2
22
2
17
3
10
0
San Juan
Bayamón
Ponce
Guayama
Utuado
Aibonito
Mayaguez
Carolina
Caguas
Fajardo
Arecibo
Aguadilla
Humacao
Hombres
Mujeres

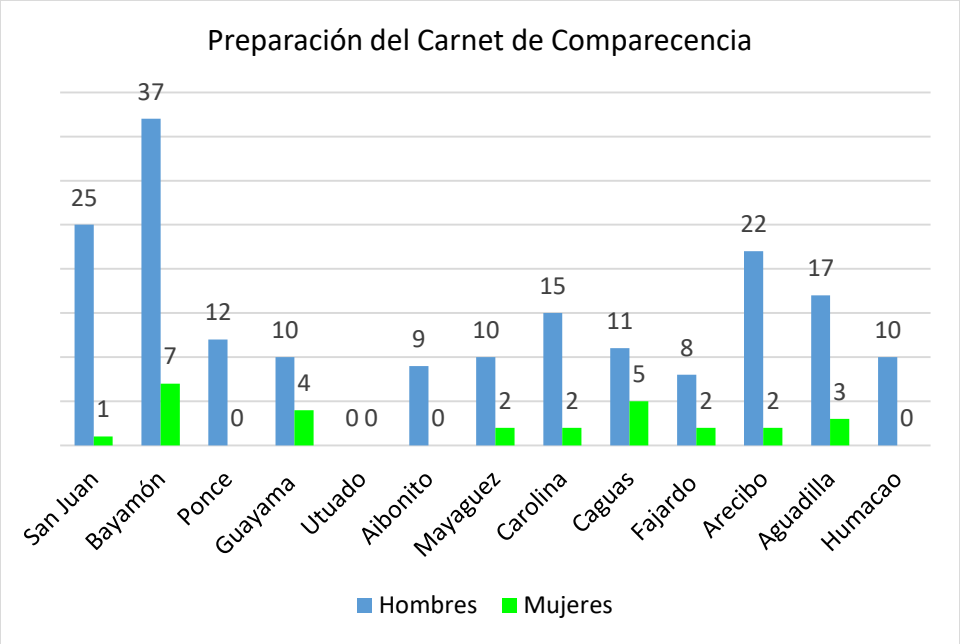
Preparación del Carnet de Comparecencia
25
1
37
7
12
0
10
4
0 0
9
0
10
2
15
2
11
5
8
2
22
2
17
3
10
0
San Juan
Bayamón
Ponce
Guayama
Utuado
Aibonito
Mayaguez
Carolina
Caguas
Fajardo
Arecibo
Aguadilla
Humacao
Hombres
Mujeres

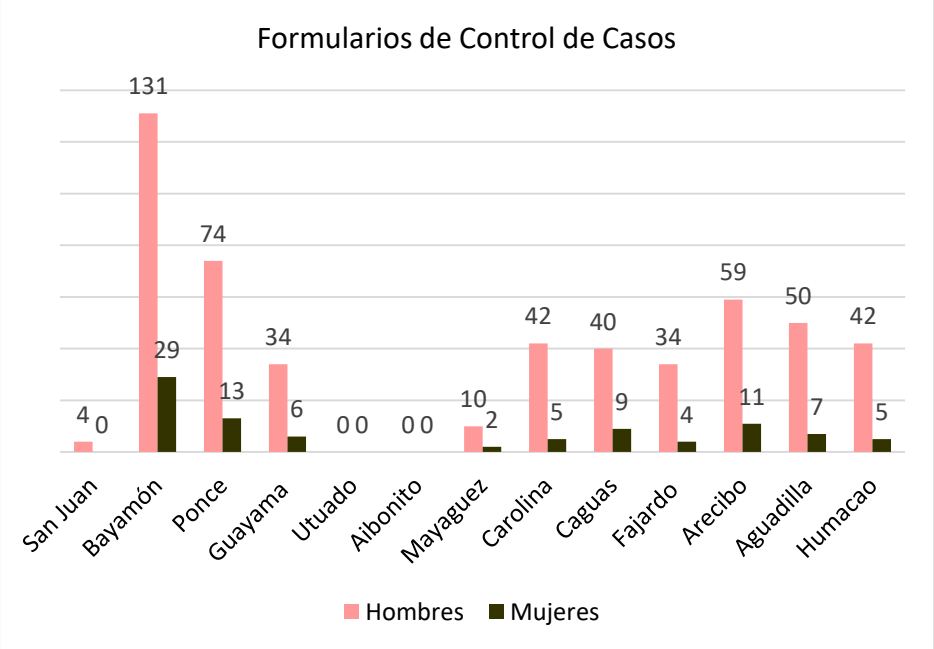
Formularios de Control de Casos
4
0
131
29
74
13
34
6
0 0
0 0
10
2
42
5
40
9
34
4
59
11
50
7
42
5
San Juan
Bayamón
Ponce
Guayama
Utuado
Aibonito
Mayaguez
Carolina
Caguas
Fajardo
Arecibo
Aguadilla
Humacao
Hombres
Mujeres

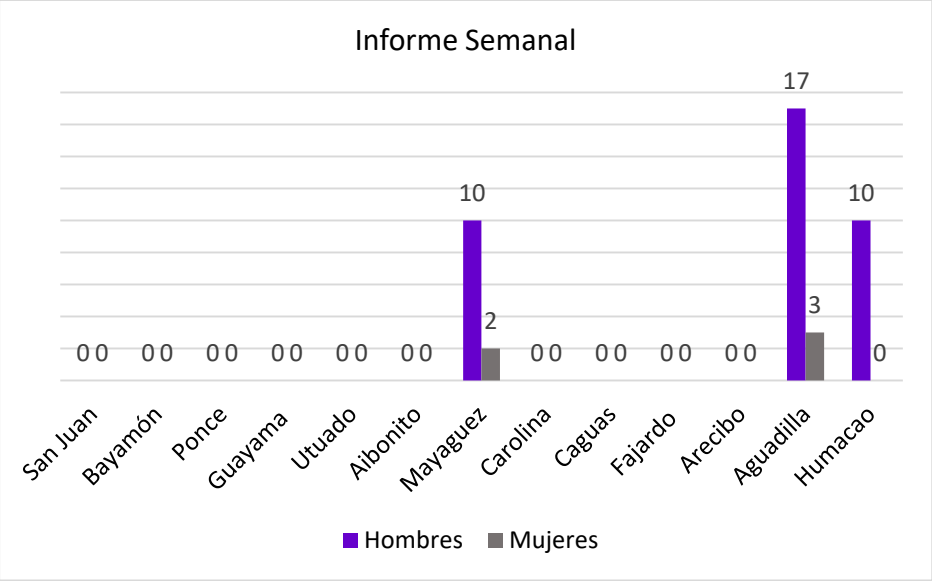
Informe Semanal
0 0
0 0
0 0
0 0
0 0
0 0
10
2
0 0
0 0
0 0
0 0
17
3
10
0
San Juan
Bayamón
Ponce
Guayama
Utuado
Aibonito
Mayaguez
Carolina
Caguas
Fajardo
Arecibo
Aguadilla
Humacao
Hombres
Mujeres

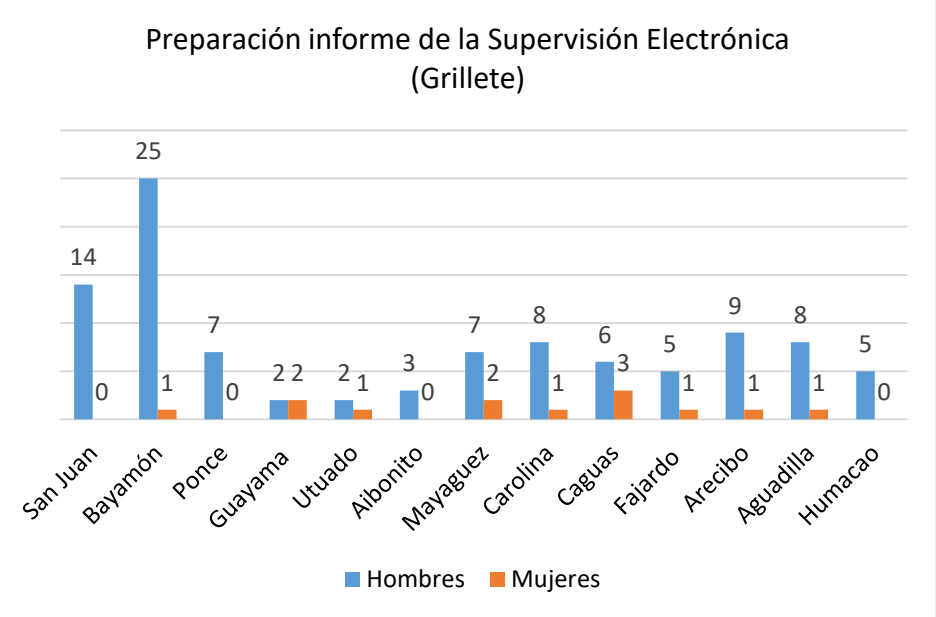
Preparación informe de la Supervisión Electrónica (Grillete)
14
0
25
1
7
0
2 2
2
1
3
0
7
2
8
1
6
3
5
1
9
1
8
1
5
0
San Juan
Bayamón
Ponce
Guayama
Utuado
Aibonito
Mayaguez
Carolina
Caguas
Fajardo
Arecibo
Aguadilla
Humacao
Hombres
Mujeres

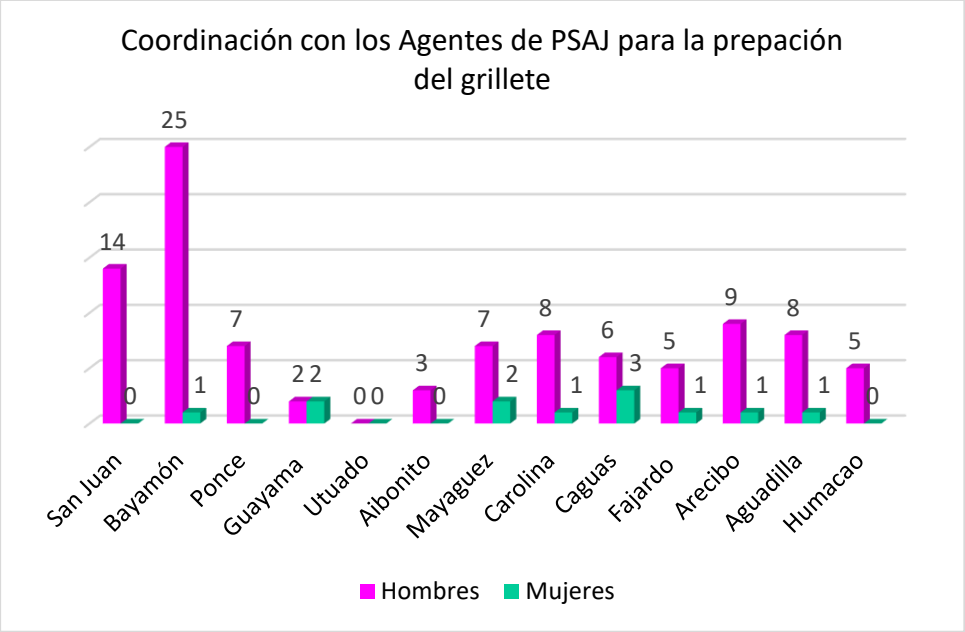
Coordinación con los Agentes de PSAJ para la prepación del grillete
14
0
25
1
7
0
2 2
0 0
3
0
7
2
8
1
6
3
5
1
9
1
8
1
5
0
San Juan
Bayamón
Ponce
Guayama
Utuado
Aibonito
Mayaguez
Carolina
Caguas
Fajardo
Arecibo
Aguadilla
Humacao
Hombres
Mujeres

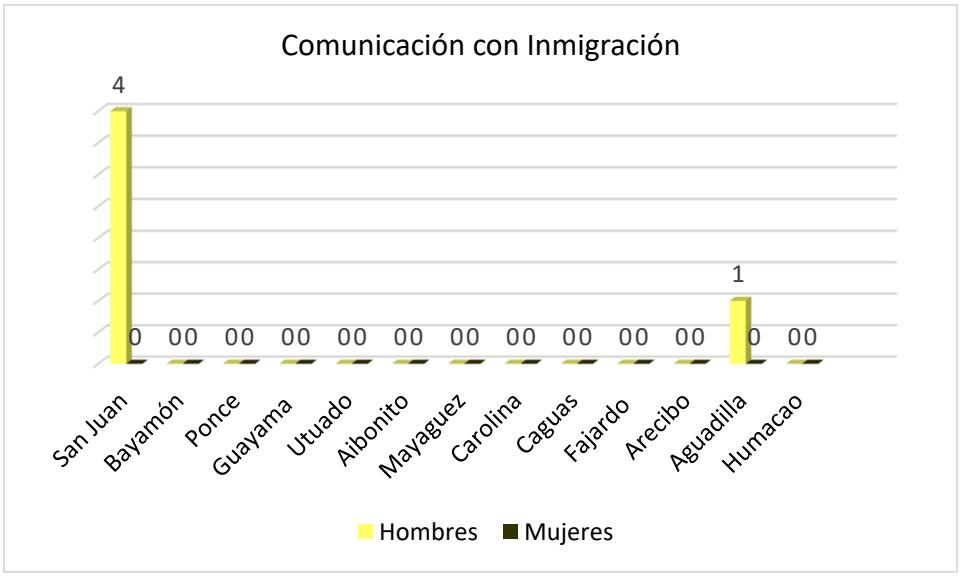
Comunicación con Inmigración
4
0
0 0
0 0
0 0
0 0
0 0
0 0
0 0
0 0
0 0
0 0
1
0
0 0
San Juan
Bayamón
Ponce
Guayama
Utuado
Aibonito
Mayaguez
Carolina
Caguas
Fajardo
Arecibo
Aguadilla
Humacao
Hombres
Mujeres

Servicios ofrecidos por el Trabajador Social

Los Trabajadores Sociales tienen como función principal la supervisión del cumplimiento con las condiciones de libertad provicional impuestas al liberado e informar al tribunal el incumplimiento de dichas condiciones.

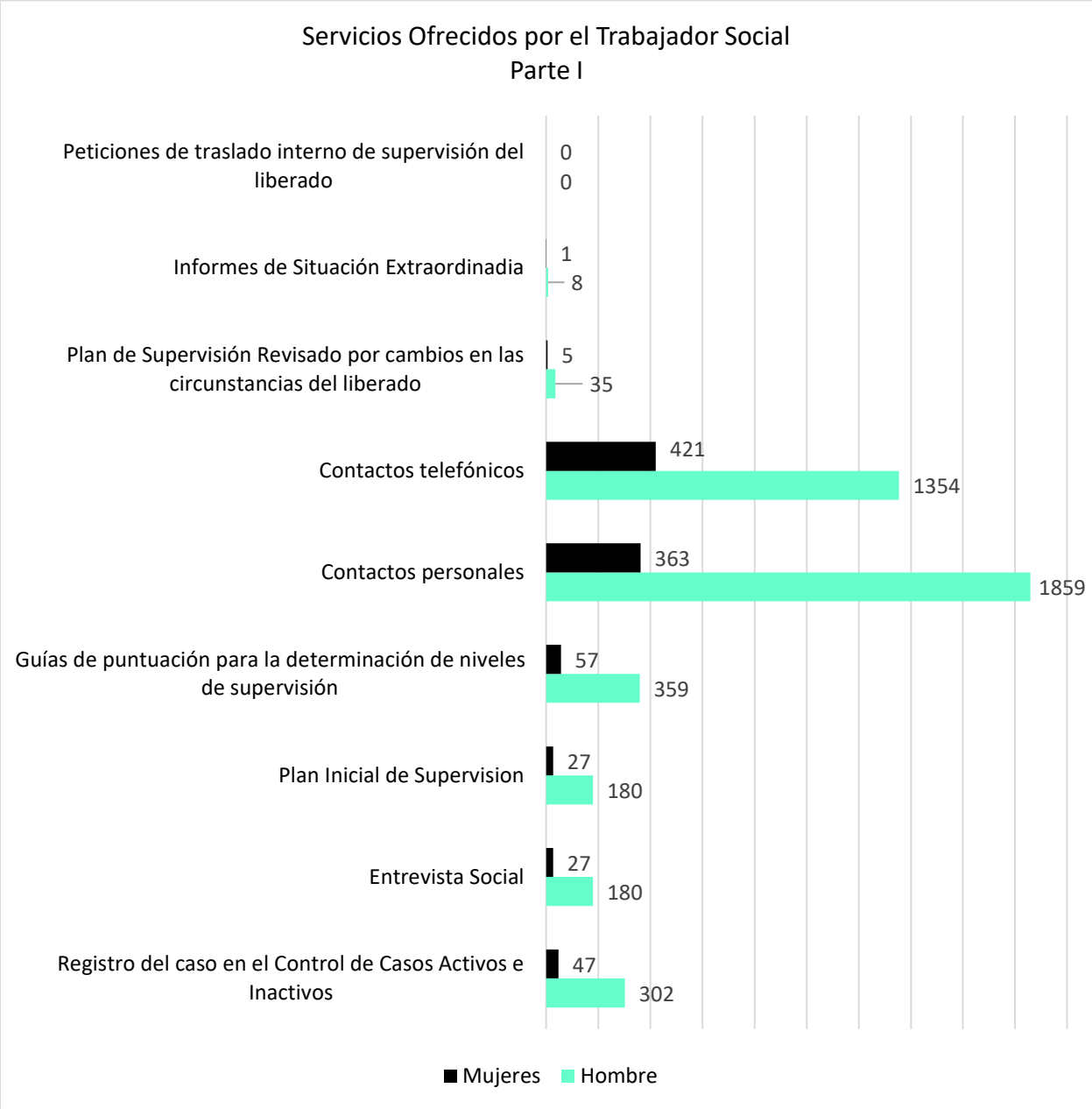

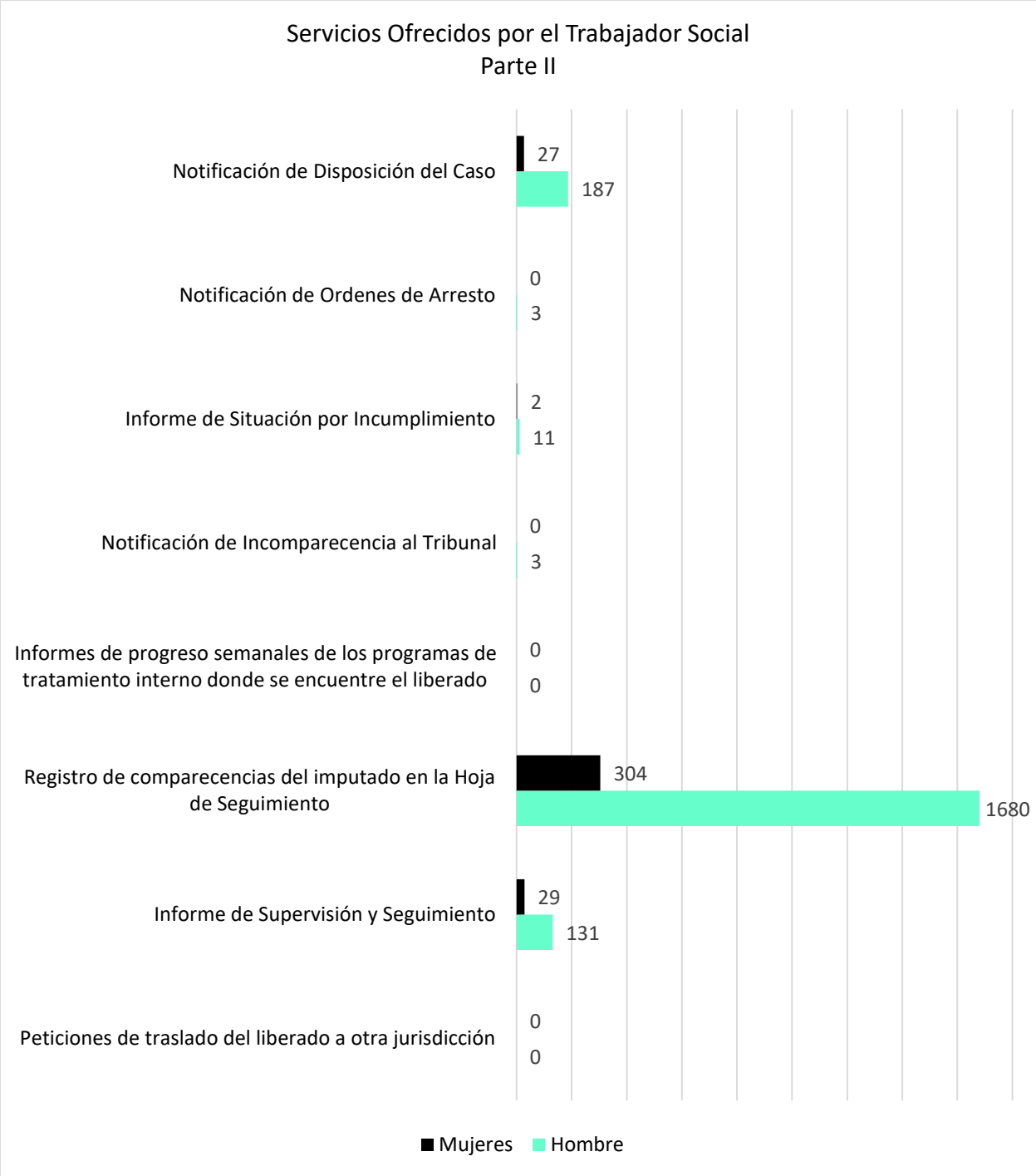
Servicios Ofrecidos por el Trabajador Social
Parte II
Notificación de Disposición del Caso
27
187
Notificación de Ordenes de Arresto
0
3
Informe de Situación por Incumplimiento
2
11
Notificación de Incomparecencia al Tribunal
0
3
Informes de progreso semanales de los programas de tratamiento interno donde se encuentre el liberado
0
0
Registro de comparecencias del imputado en la Hoja de Seguimiento
304
1680
Informe de Supervisión y Seguimiento
29
131
Peticiones de traslado del liberado a otra jurisdicción
0
0
Mujeres
Hombre

Las siguientes gráficas ilustran los servicios ofrecidos por los Trabajadores Sociales por Centro y sexo del imputado.

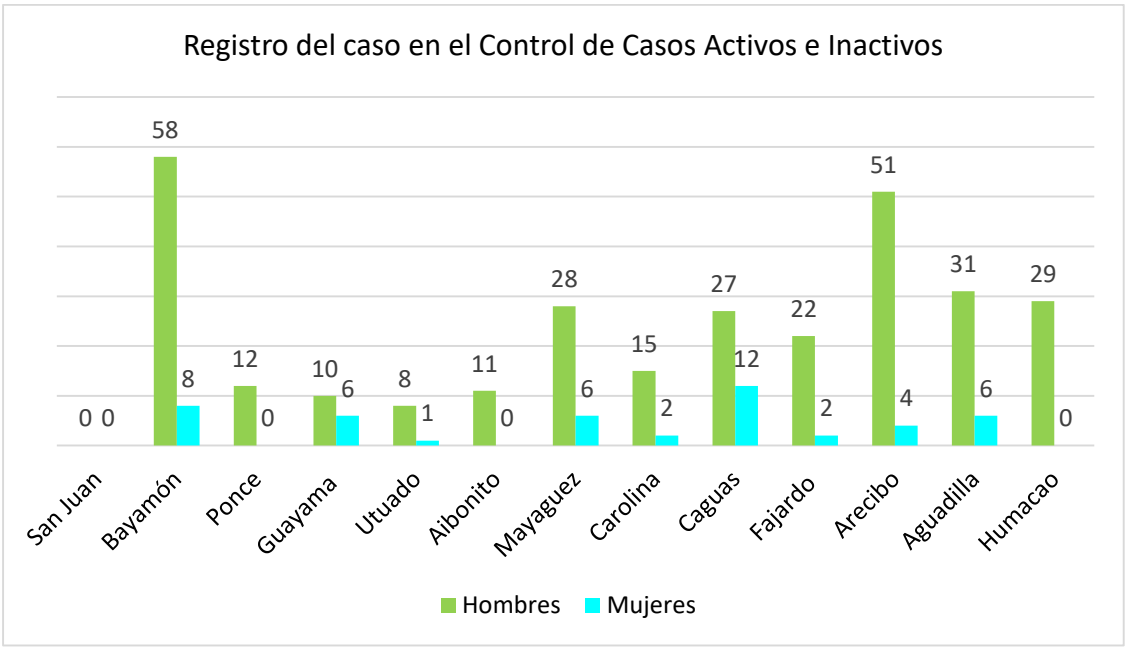

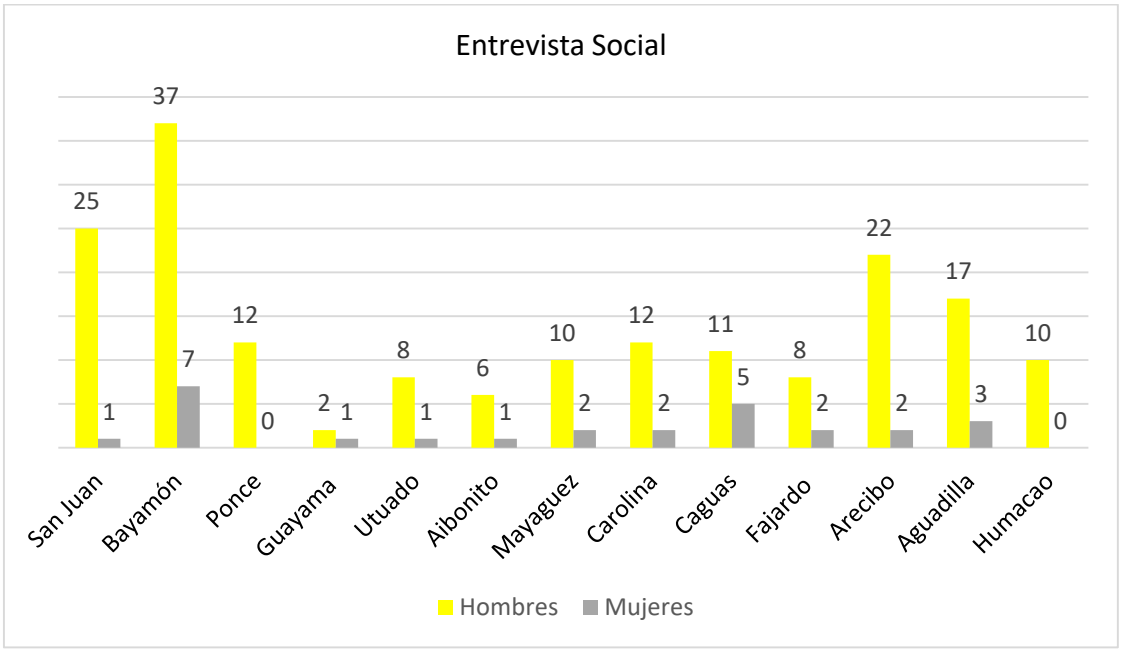

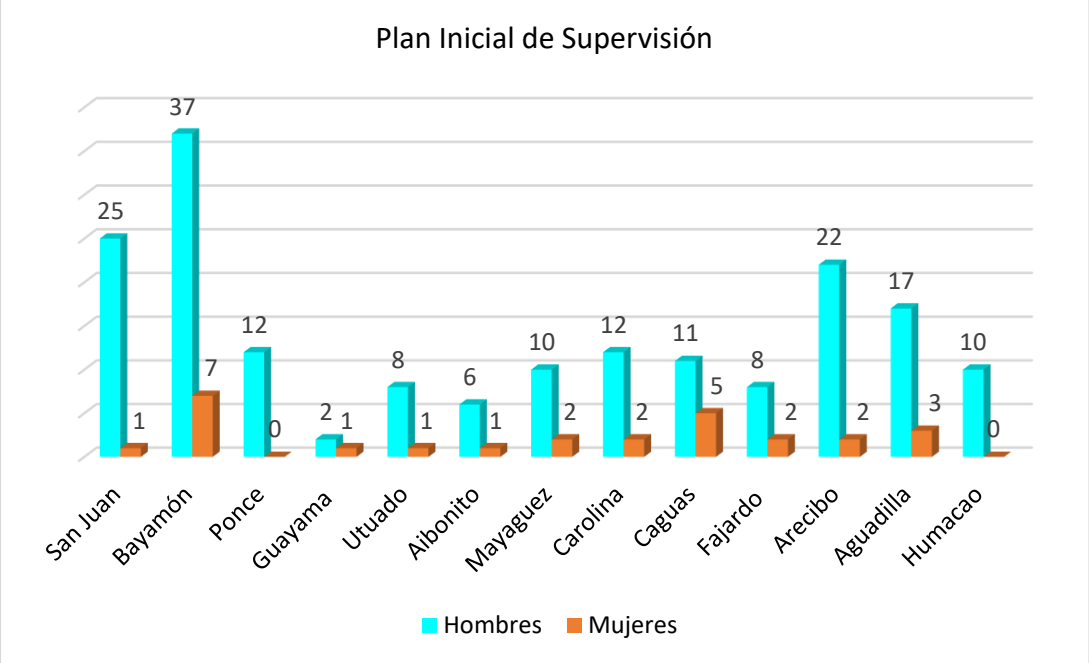
Plan Inicial de Supervisión
25
1
37
7
12
0
2
1
8
1
6
1
10
2
12
2
11
5
8
2
22
2
17
3
10
0
San Juan
Bayamón
Ponce
Guayama
Utuado
Aibonito
Mayaguez
Carolina
Caguas
Fajardo
Arecibo
Aguadilla
Humacao
Hombres
Mujeres

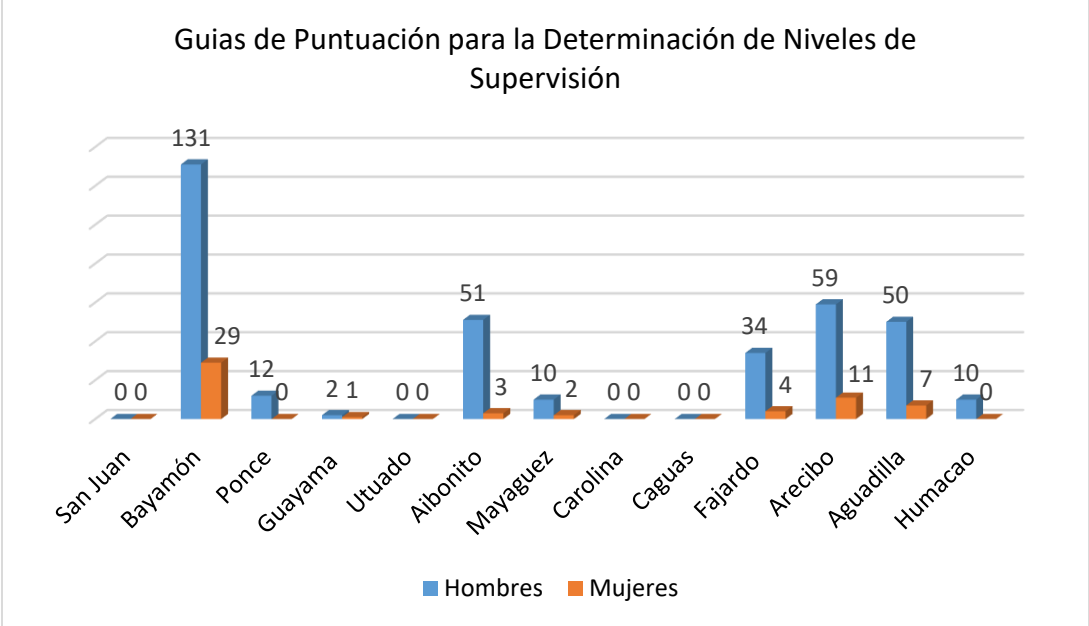
Guias de Puntuación para la Determinación de Niveles de Supervisión
0 0
131
29
12
0
2 1
0 0
51
3
10
2
0 0
0 0
34
4
59
11
50
7
10
0
San Juan
Bayamón
Ponce
Guayama
Utuado
Aibonito
Mayaguez
Carolina
Caguas
Fajardo
Arecibo
Aguadilla
Humacao
Hombres
Mujeres

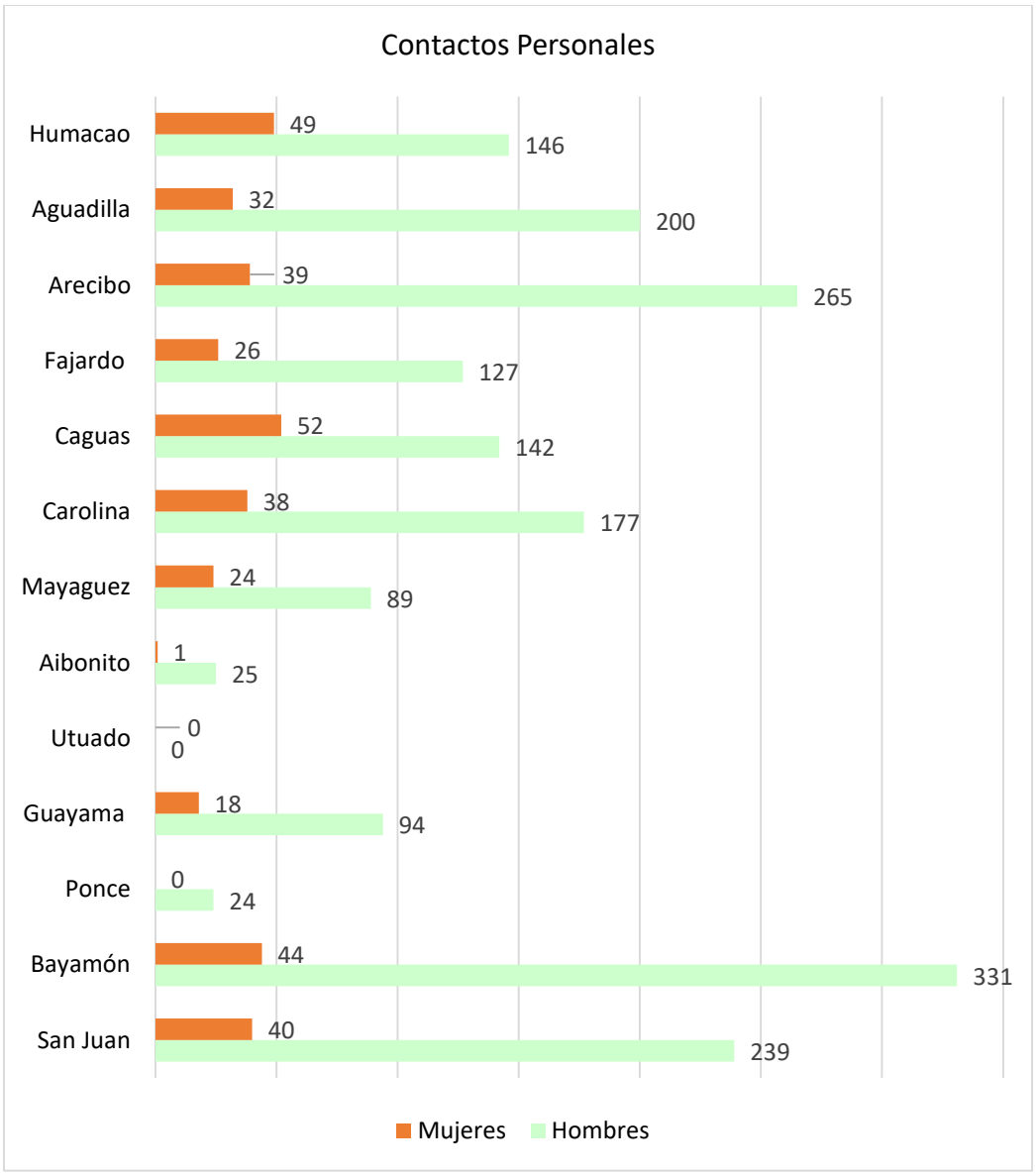
Contactos Personales
Humacao
49
146
Aguadilla
32
200
Arecibo
39
265
Fajardo
26
127
Caguas
52
142
Carolina
38
177
Mayaguez
24
89
Aibonito
1
25
Utuado
0
0
Guayama
18
94
Ponce
0
24
Bayamón
44
331
San Juan
40
239
Mujeres
Hombres

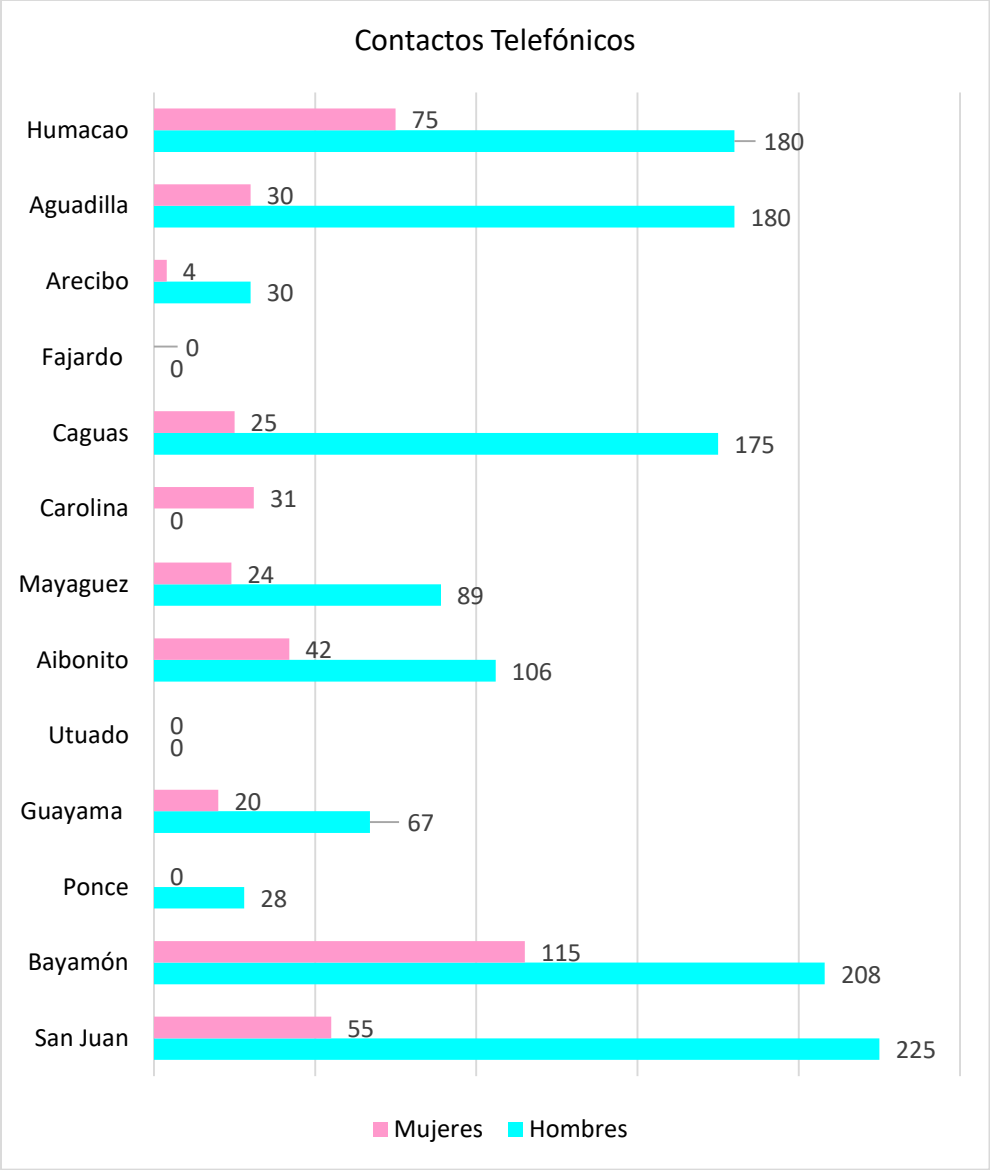
Contactos Telefónicos
Humacao
75
180
Aguadilla
30
180
Arecibo
4
30
Fajardo
0
0
Caguas
25
175
Carolina
31
0
Mayaguez
24
89
Aibonito
42
106
Utuado
0
0
Guayama
20
67
Ponce
0
28
Bayamón
115
208
San Juan
55
225
Mujeres
Hombres

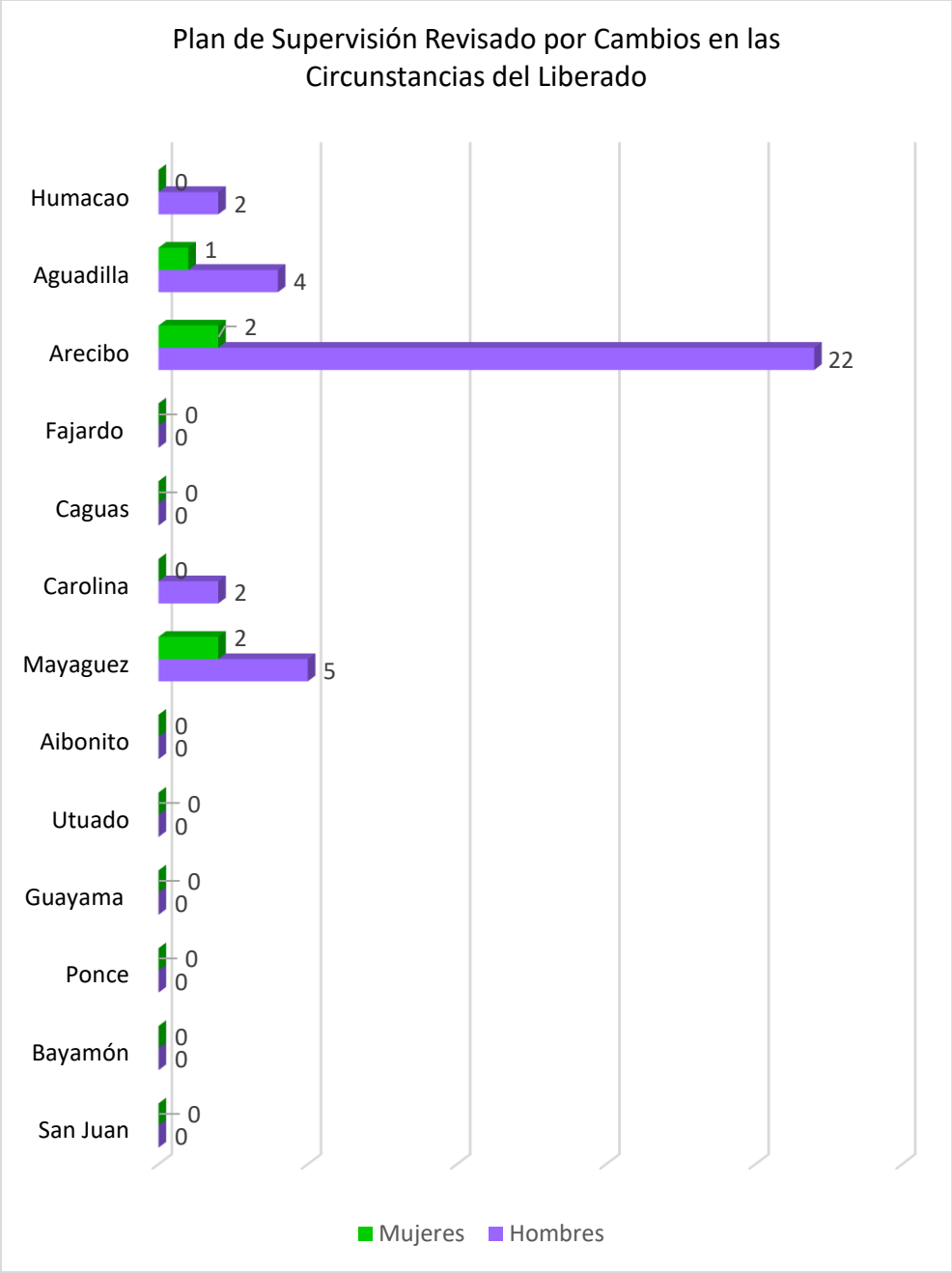
Plan de Supervisión Revisado por Cambios en las Circunstancias del Liberado
Humacao
Aguadilla
Arecibo
Fajardo
Caguas
Carolina
Mayaguez
Aibonito
Utuado
Guayama
Ponce
Bayamón
San Juan
0
2
1
4
2
22
0
0
0
0
0
2
2
5
0
0
0
0
0
0
0
0
0
0
Mujeres
Hombres

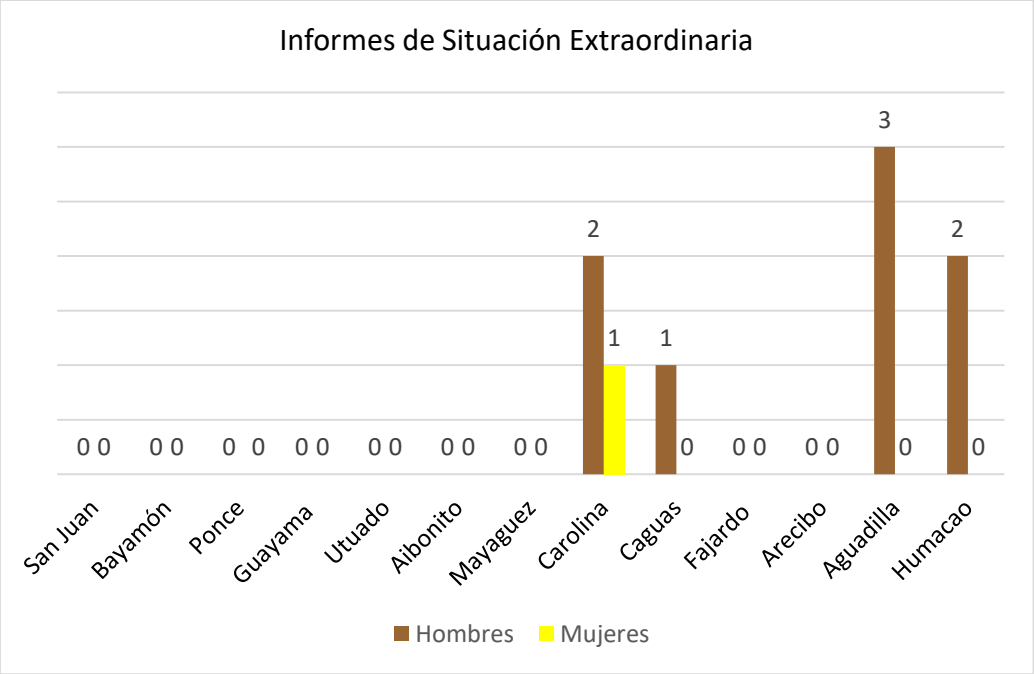
Informes de Situación Extraordinaria
0 0
0 0
0 0
0 0
0 0
0 0
0 0
2
1
1
0
0 0
0 0
3
0
2
0
San Juan
Bayamón
Ponce
Guayama
Utuado
Aibonito
Mayaguez
Carolina
Caguas
Fajardo
Arecibo
Aguadilla
Humacao
Hombres
Mujeres

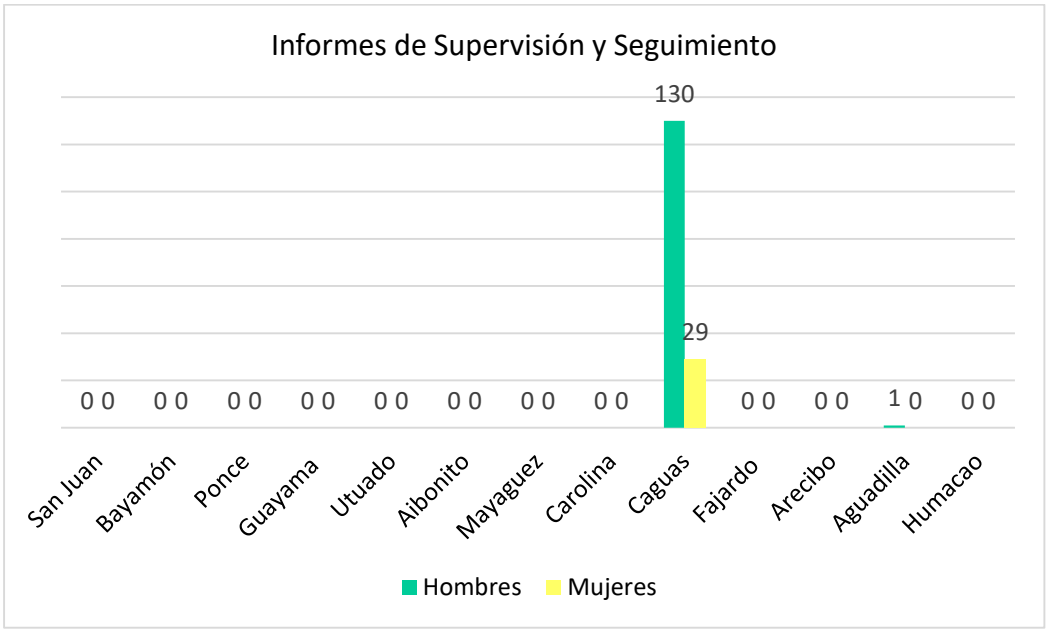
Informes de Supervisión y Seguimiento
0 0
0 0
0 0
0 0
0 0
0 0
0 0
0 0
130
29
0 0
0 0
1
0
0 0
San Juan
Bayamón
Ponce
Guayama
Utuado
Aibonito
Mayaguez
Carolina
Caguas
Fajardo
Arecibo
Aguadilla
Humacao
Hombres
Mujeres

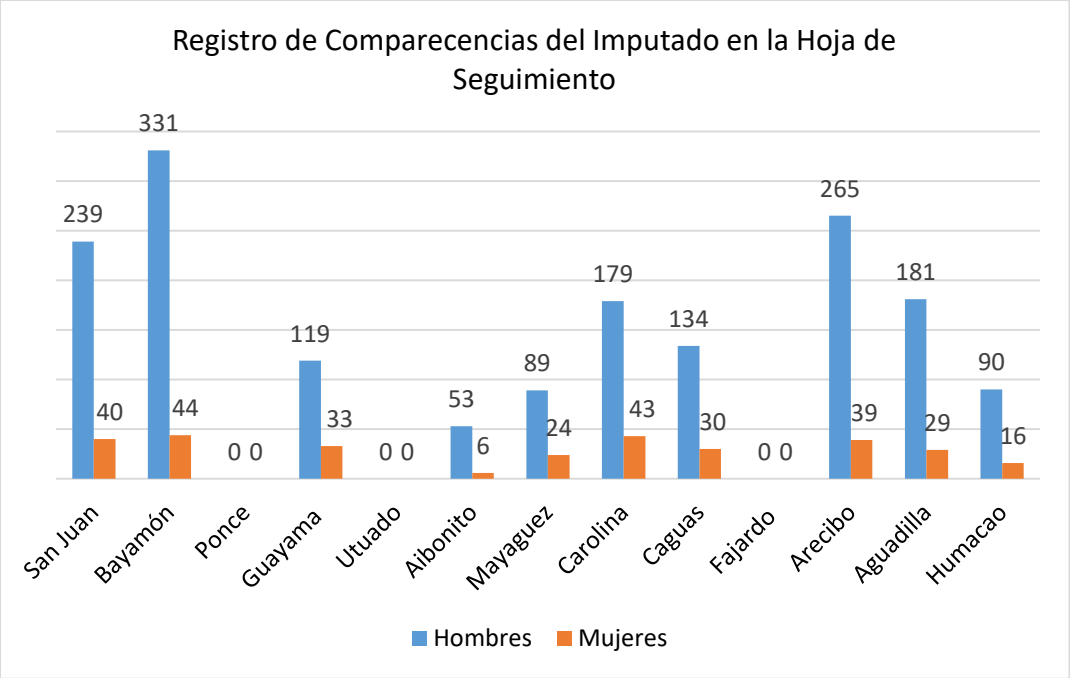
Registro de Comparecencias del Imputado en la Hoja de Seguimiento
239
40
331
44
0 0
119
33
0 0
53
6
89
24
179
43
134
30
0 0
265
39
181
29
90
16
San Juan
Bayamón
Ponce
Guayama
Utuado
Aibonito
Mayaguez
Carolina
Caguas
Fajardo
Arecibo
Aguadilla
Humacao
Hombres
Mujeres

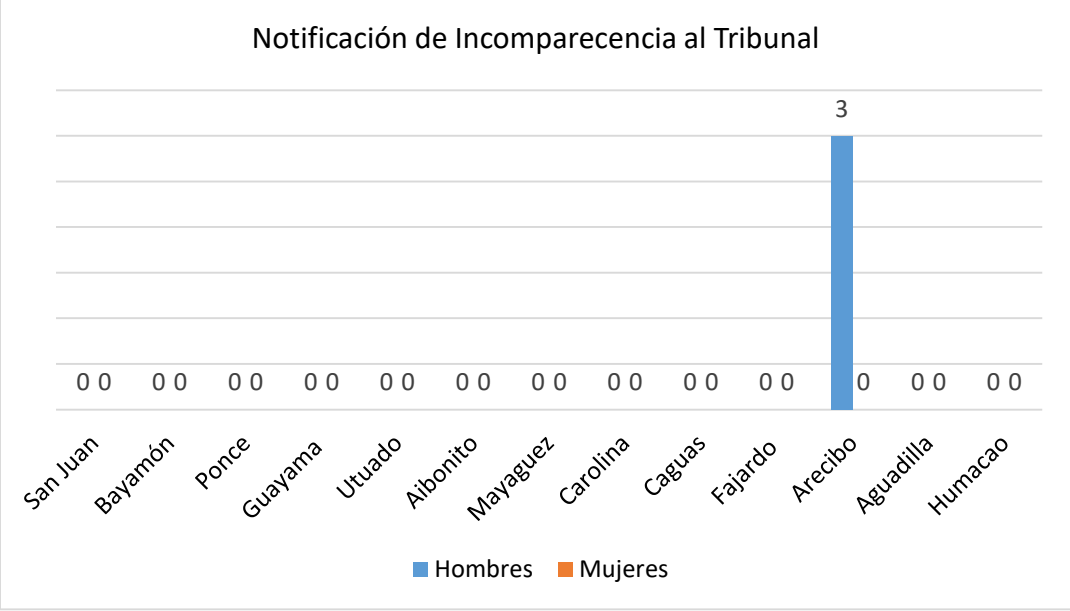
Notificación de Incomparecencia al Tribunal
0 0
0 0
0 0
0 0
0 0
0 0
0 0
0 0
0 0
0 0
3
0
0 0
0 0
San Juan
Bayamón
Ponce
Guayama
Utuado
Aibonito
Mayaguez
Carolina
Caguas
Fajardo
Arecibo
Aguadilla
Humacao
Hombres
Mujeres

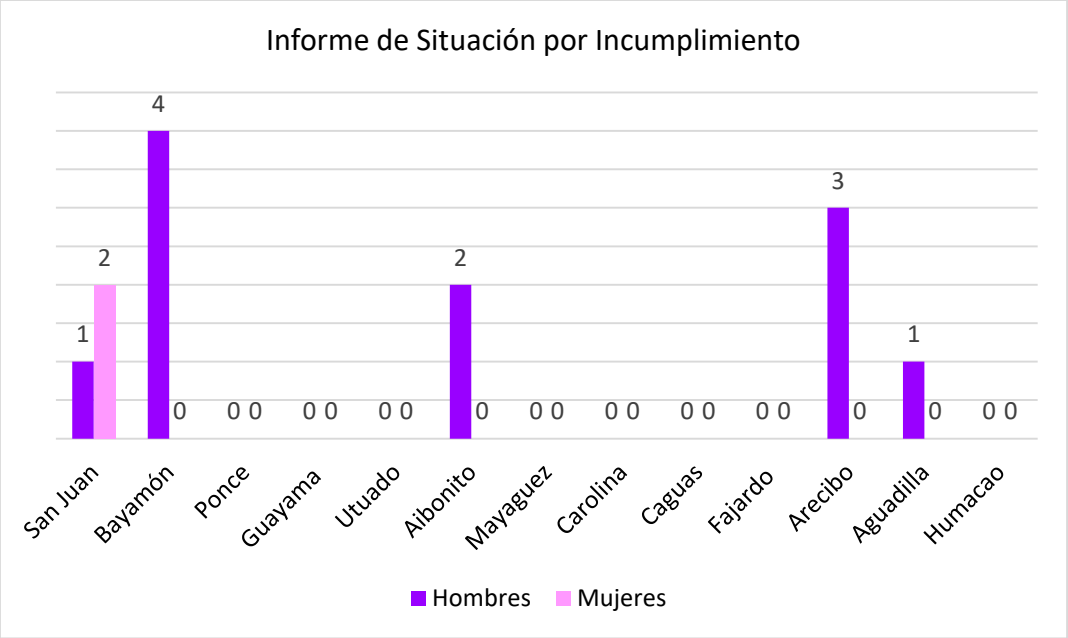
Informe de Situación por Incumplimiento
1
2
4
0
2
0
3
1
0
San Juan
Bayamón
Ponce
Guayama
Utuado
Aibonito
Mayaguez
Carolina
Caguas
Fajardo
Arecibo
Aguadilla
Humacao
Hombres
Mujeres

Notificación Ordenes de Arresto
3
0
San Juan
Bayamón
Ponce
Guayama
Utuado
Aibonito
Mayaguez
Carolina
Caguas
Fajardo
Arecibo
Aguadilla
Humacao
Hombres
Mujeres

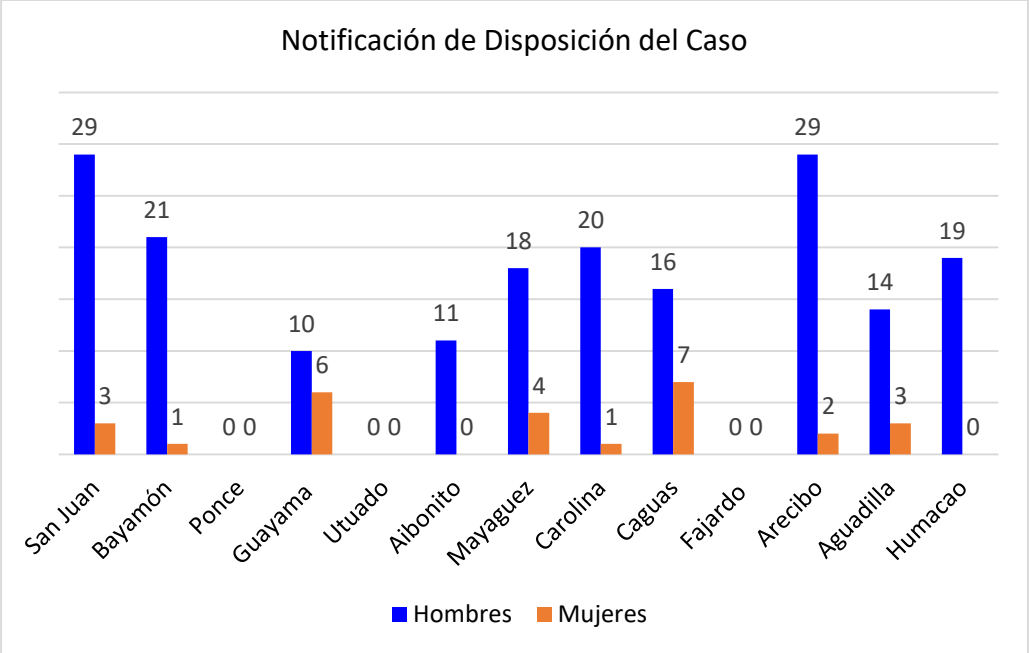

Visitas del Trabajador Social a la Comunidad

Como parte del plan inicial de supervisión se realizan monitorias de cumplimiento de modo que se garantice la comparecencia del imputado a los procedimientos y la seguridad de la comunidad, incluyendo: contactos personales, telefónicos, electrónicos y postales, intercambio de comunicación y vigilancia estrecha de las instituciones de tratamiento interno o ambulatorio, así como visitas de campo con el propósito de observar las circunstancias y el ambiente que rodea al liberado. La matrícula durante el mes fue de 3,003 imputados.

El Programa reportó que el 88.89% (16) de las visitas fueron a los Tribunales y el 11.11% Seguimiento a Liberados. No hubo visitas de investigación de casos para rebajas de fianzas, ni Agencias públicas y/o privadas, Policía de Puerto Rico, Nivel Central del DCR, Oficina Central de PSAJ, Programa de Comunidad, ni Programa de Tratamiento.

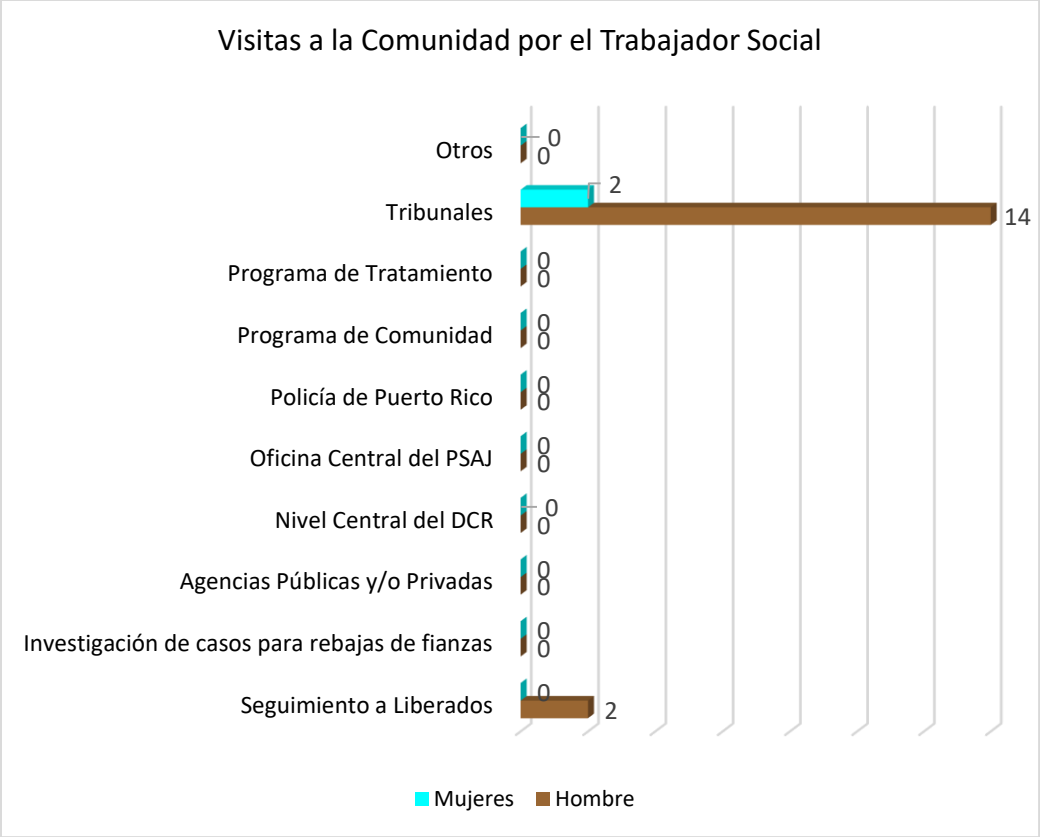

La siguiente gráfica ilustra las Visitas a la Comunidad por Centro, tipo de visita y Sexo del imputado.

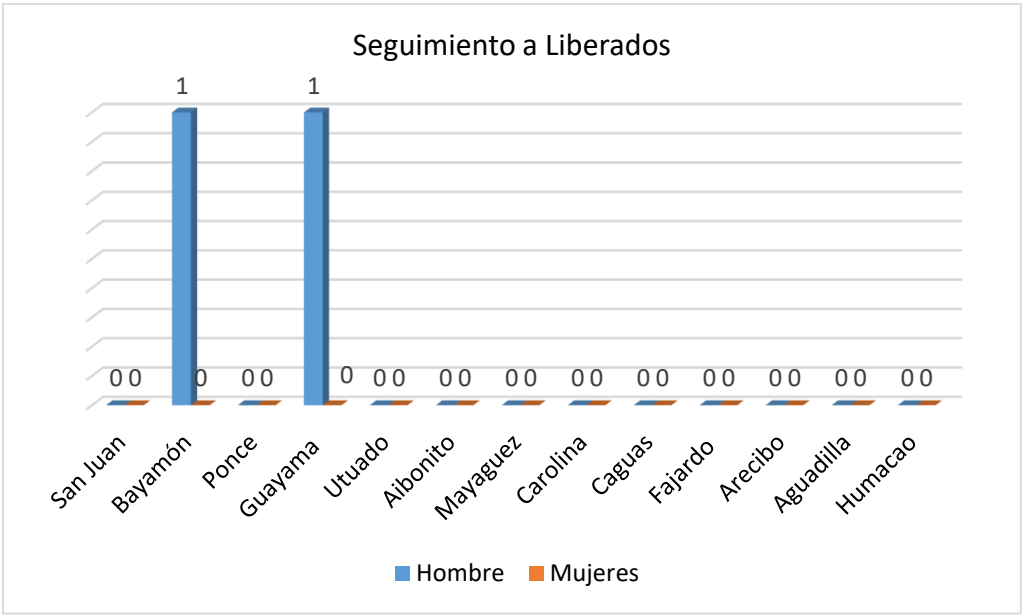

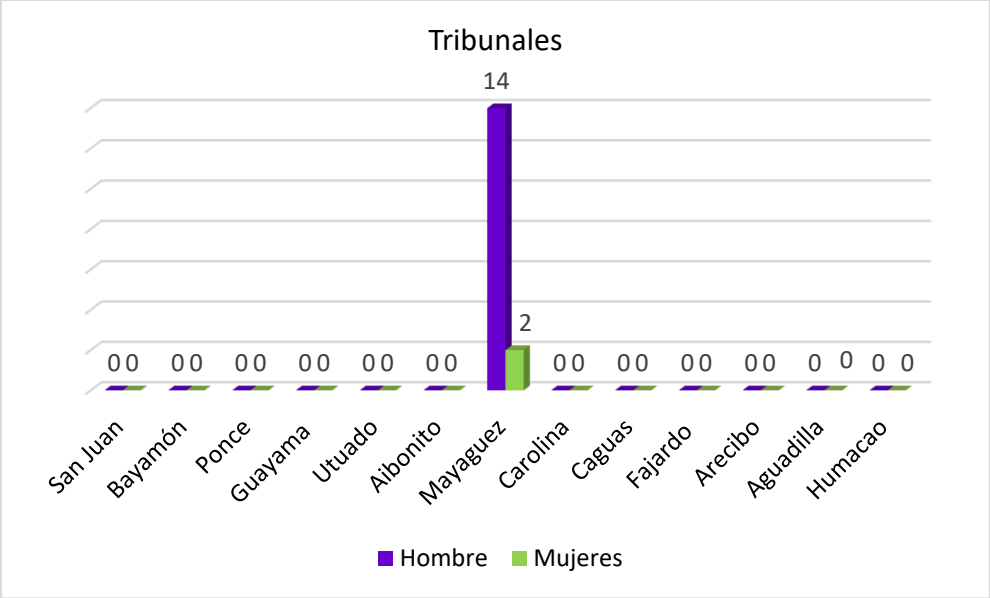

Pruebas para la Detención de Sustancias Controladas

Durante el tiempo que el liberado se encuentre bajo supervisión, de acuerdo con las condiciones establecidas en la resolución del Tribunal, el mismo será sometido periódicamente a procedimientos para la detección del uso de sustancias controladas, tratamientos ambulatorios y referidos a agencias de servicios.

El programa realizó un total de 52 pruebas para la detección de sustancias controladas.

El 26.92% (14) tuvieron resultados positivos, el 71.15% (37) negativos y reportaron que no hubo casos de rechazo a someterse a la prueba, ni casos pendientes a resultados.

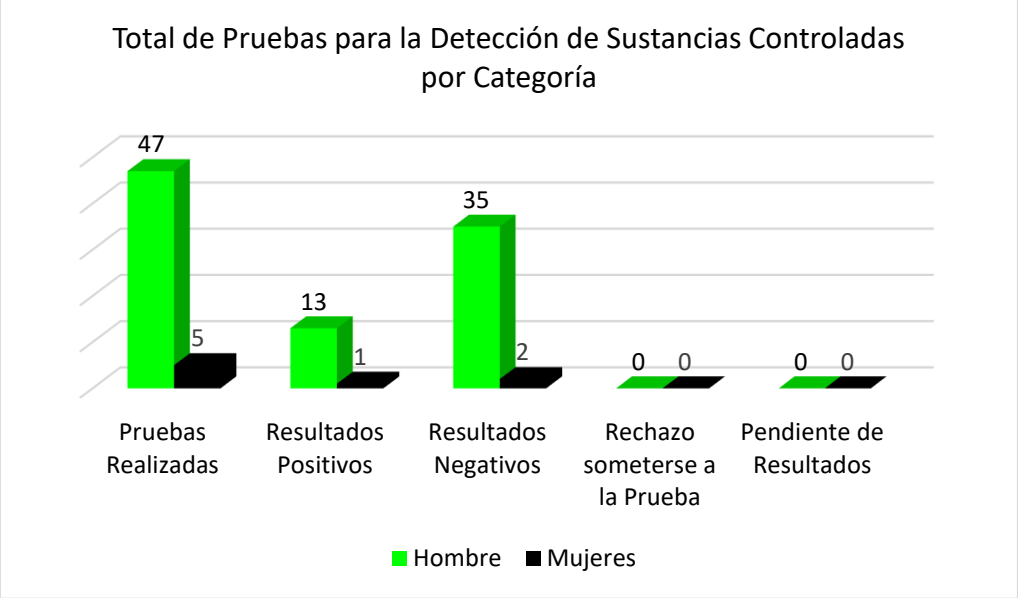
Total de Pruebas para la Detección de Sustancias Controladas por Categoría
47
5
13
1
35
2
0 0
0 0
Pruebas Realizadas
Resultados Positivos
Resultados Negativos
Rechazo someterse a la Prueba
Pendiente de Resultados
Hombre
Mujeres

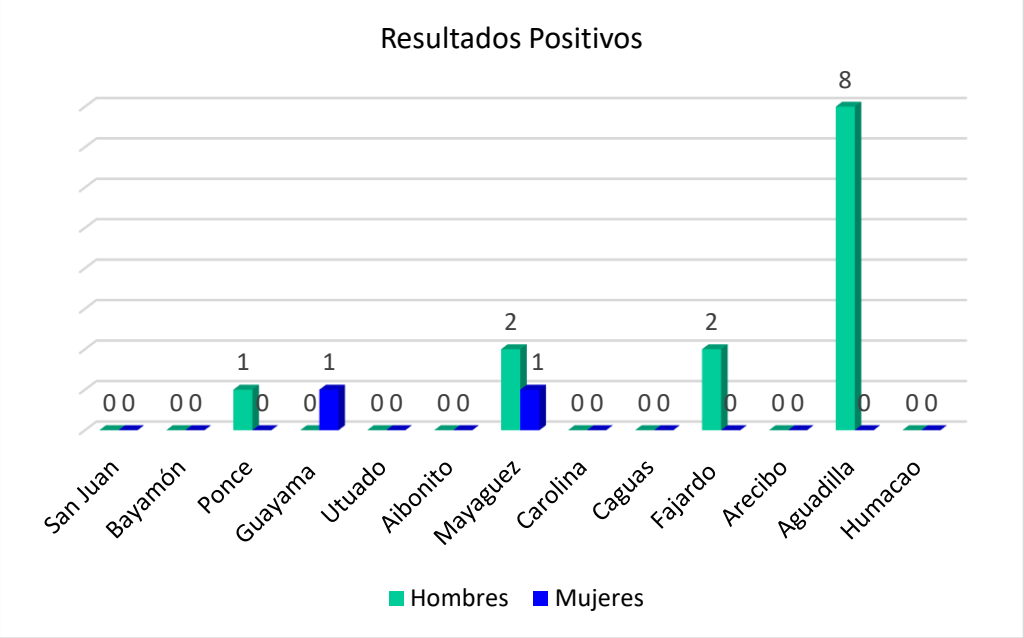
Resultados Positivos
8
2
1
2
1
1
0 0
0 0
0 0
0 0
0 0
0 0
0 0
0 0
0 0
0 0
0 0
0 0
San Juan
Bayamón
Ponce
Guayama
Utuado
Aibonito
Mayaguez
Carolina
Caguas
Fajardo
Arecibo
Aguadilla
Humacao
Hombres
Mujeres

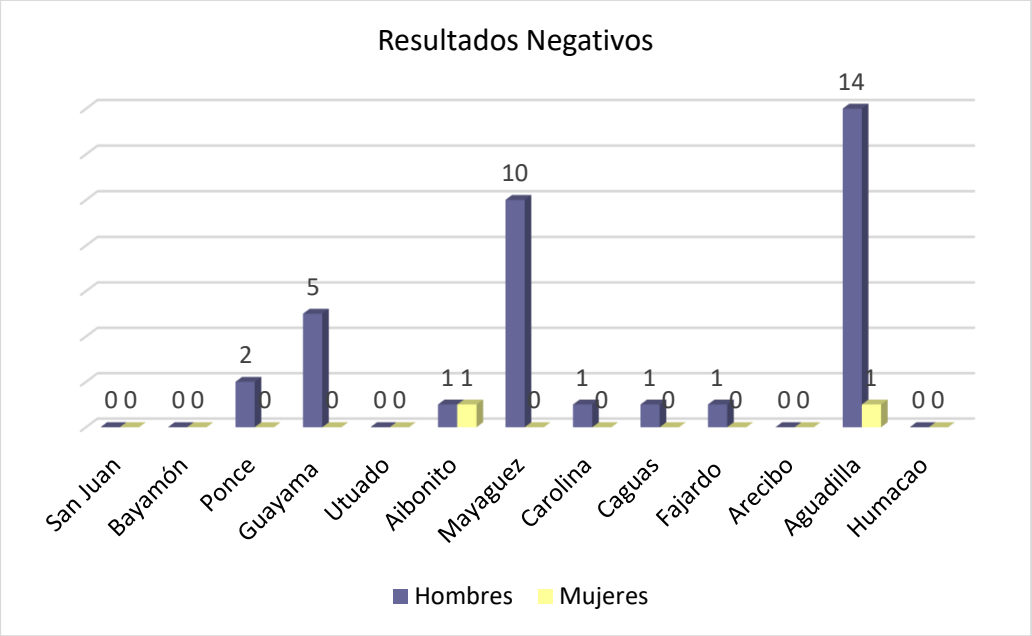

Referidos

Como parte de las condiciones y actividades del Plan Inicial de Supervisión, los imputados son referidos a diferentes agencias para recibir servicios de evaluación, tratamiento interno y tratamiento ambulatorio para los casos de trastorno de abuso o dependencia a sustancias controladas, trastorno de abuso o dependencia al alcohol, tratamiento por trastornos a salud mental, talleres sico-educativos de violencia doméstica, gestiones ocupacionales o de estudios y referidos para gestiones en otras agencias.

El programa reportó que hubo un (14) referido para evaluación y (5) Tratamiento Ambulatorio para los tratamientos por Trastorno de Abuso o Dependencia a Sustancias Controladas. No hubo Tratamiento Ambulatorio.

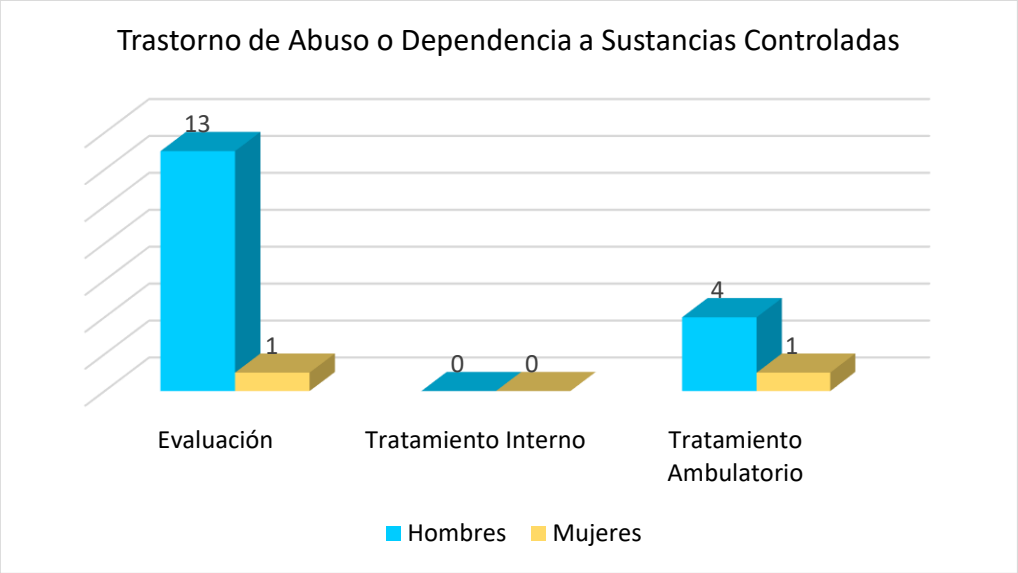
Trastorno de Abuso o Dependencia a Sustancias Controladas
13
1
0
0
4
1
Evaluación
Tratamiento Interno
Tratamiento Ambulatorio
Hombres
Mujeres

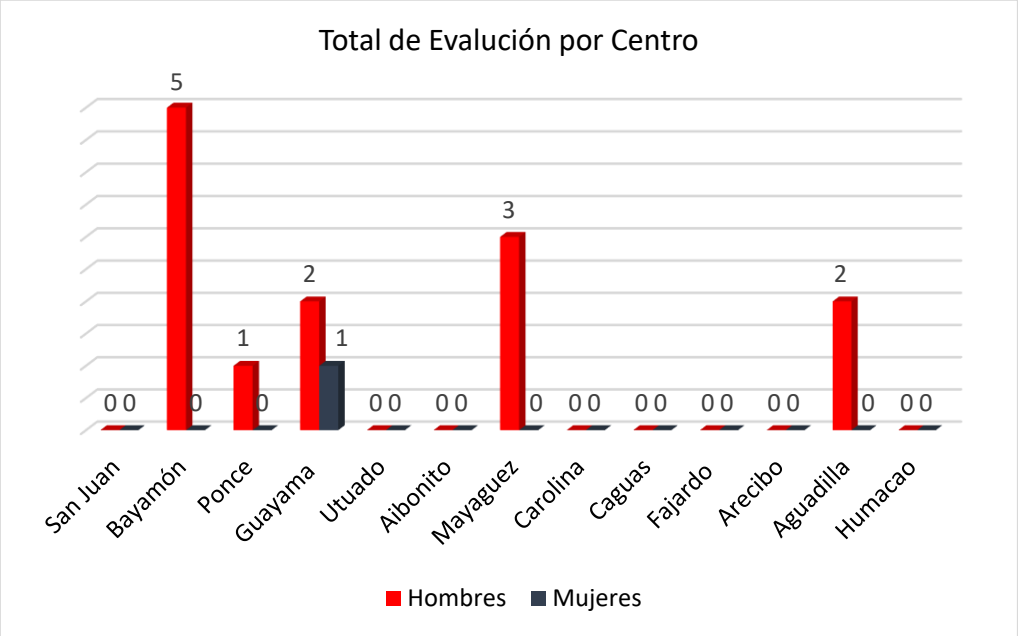
Total de Evalución por Centro
5
0
1
0
2
1
0
0
0
0
3
0
0
0
0
0
0
0
0
0
2
0
0
0
San Juan
Bayamón
Ponce
Guayama
Utuado
Aibonito
Mayaguez
Carolina
Caguas
Fajardo
Arecibo
Aguadilla
Humacao
Hombres
Mujeres

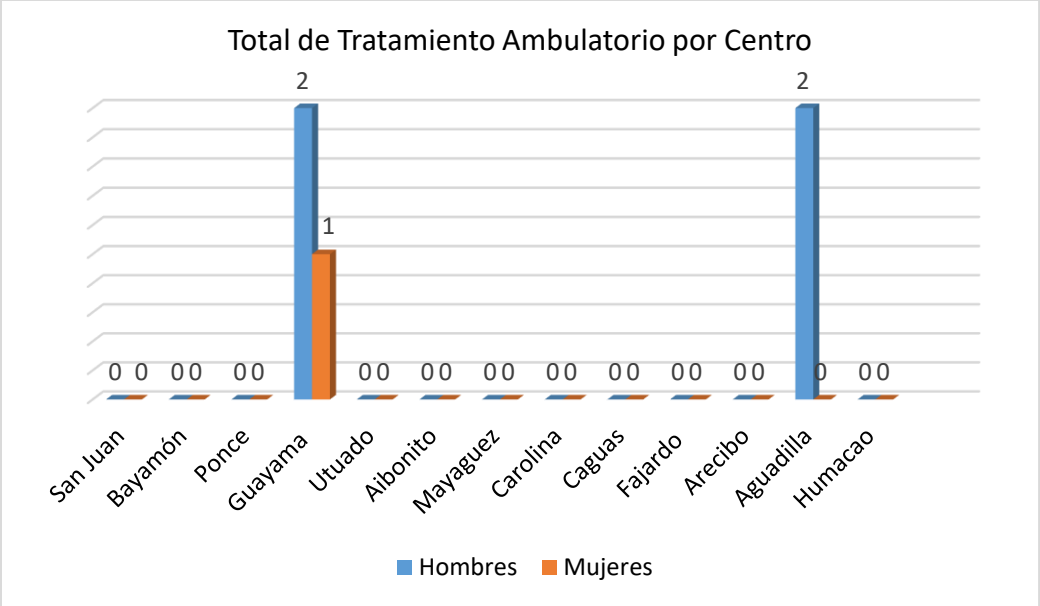

Hubo (2) referidos para Evaluación y (2) para Tratamiento Interno para el Trastorno de Abuso o Dependencia de Alcohol.

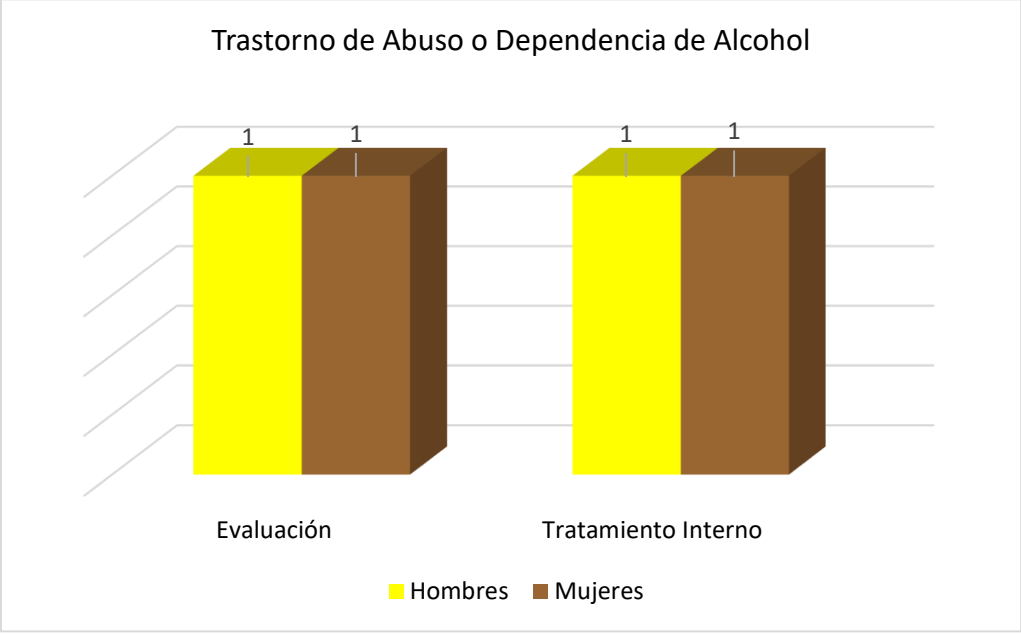

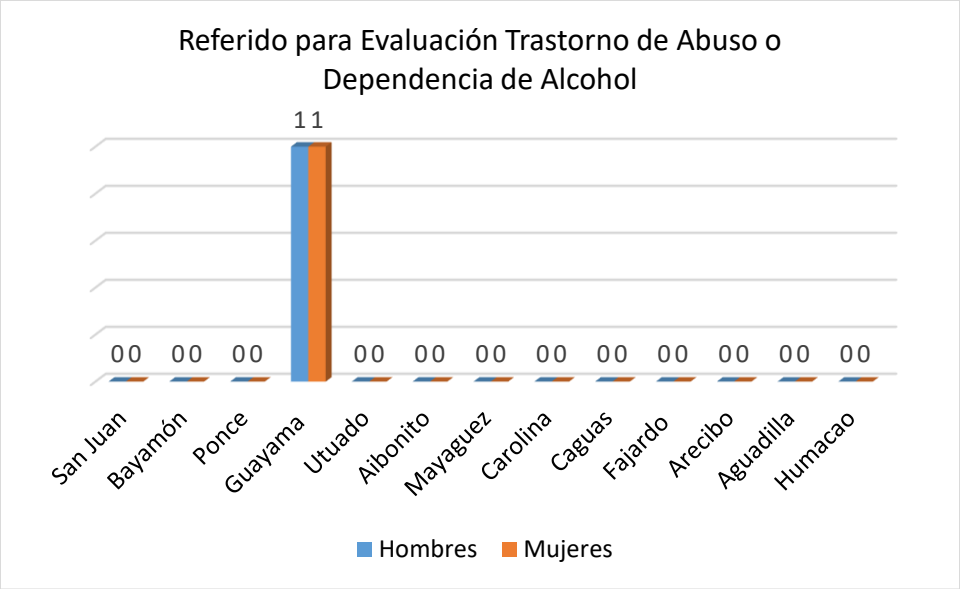

Para el Trastorno de Salud Mental hubo (10) referidos para Evaluación y (3) para Tratamiento Ambulatorio. No hubo Tratamiento Interno.

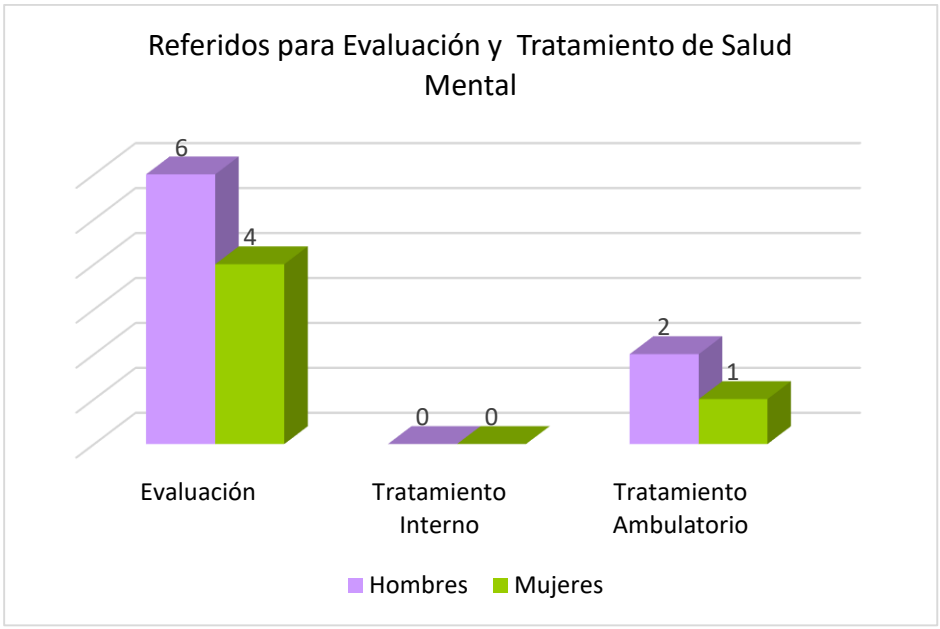

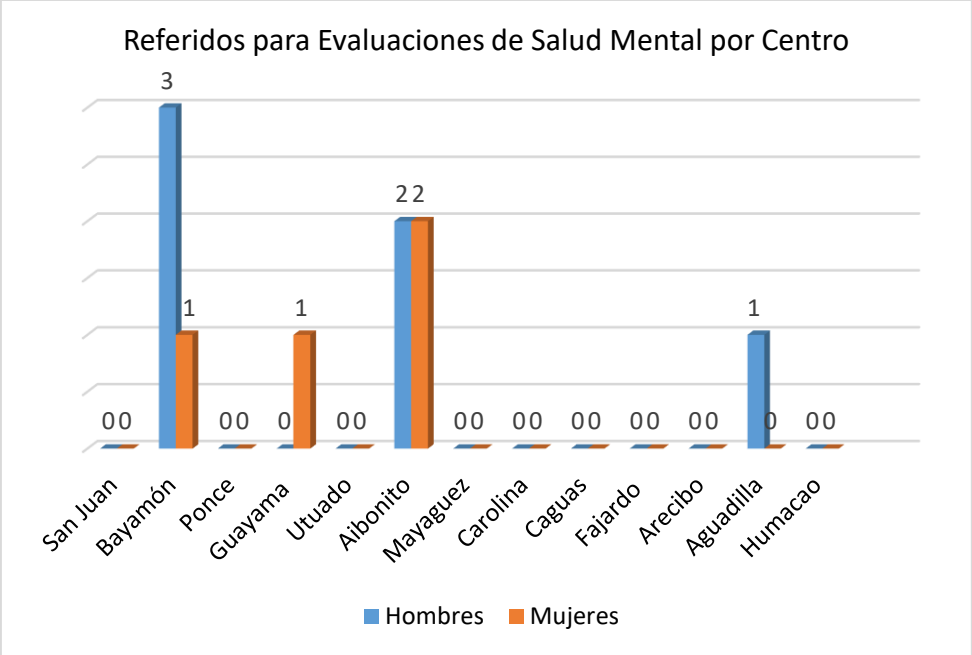
Referidos para Evaluaciones de Salud Mental por Centro
3
1
1
2 2
1
0 0
0 0
0
0 0
0 0
0 0
0 0
0 0
0 0
0 0
0
0 0
San Juan
Bayamón
Ponce
Guayama
Utuado
Aibonito
Mayaguez
Carolina
Caguas
Fajardo
Arecibo
Aguadilla
Humacao
Hombres
Mujeres

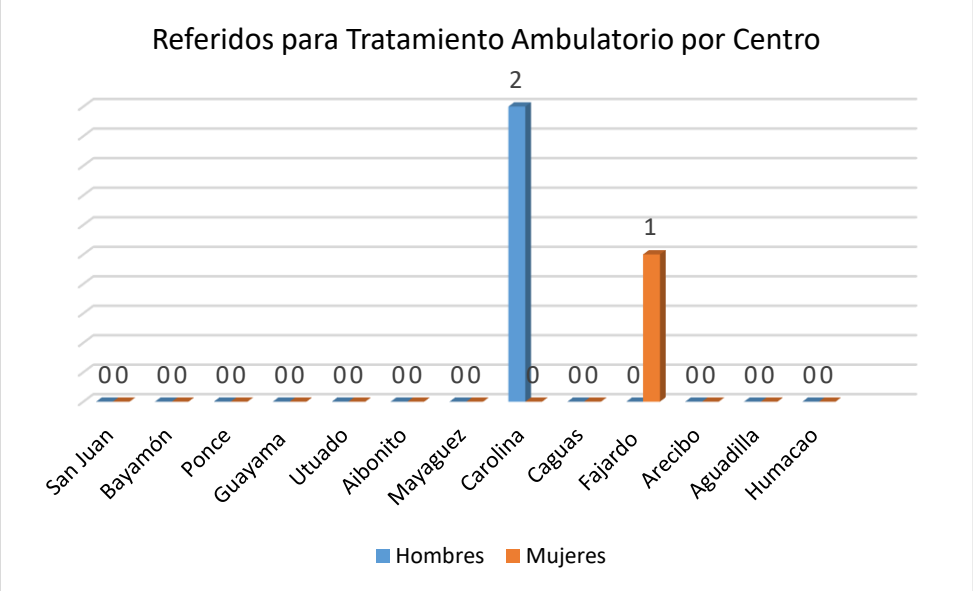
Referidos para Tratamiento Ambulatorio por Centro
2
1
0 0
0 0
0 0
0 0
0 0
0 0
0 0
0
0 0
0
0 0
0 0
0 0
San Juan
Bayamón
Ponce
Guayama
Utuado
Aibonito
Mayaguez
Carolina
Caguas
Fajardo
Arecibo
Aguadilla
Humacao
Hombres
Mujeres

Hubo (1) referido de Alternativas Sico-Educativas para los Talleres Sico-educativos de Violencia Doméstica.

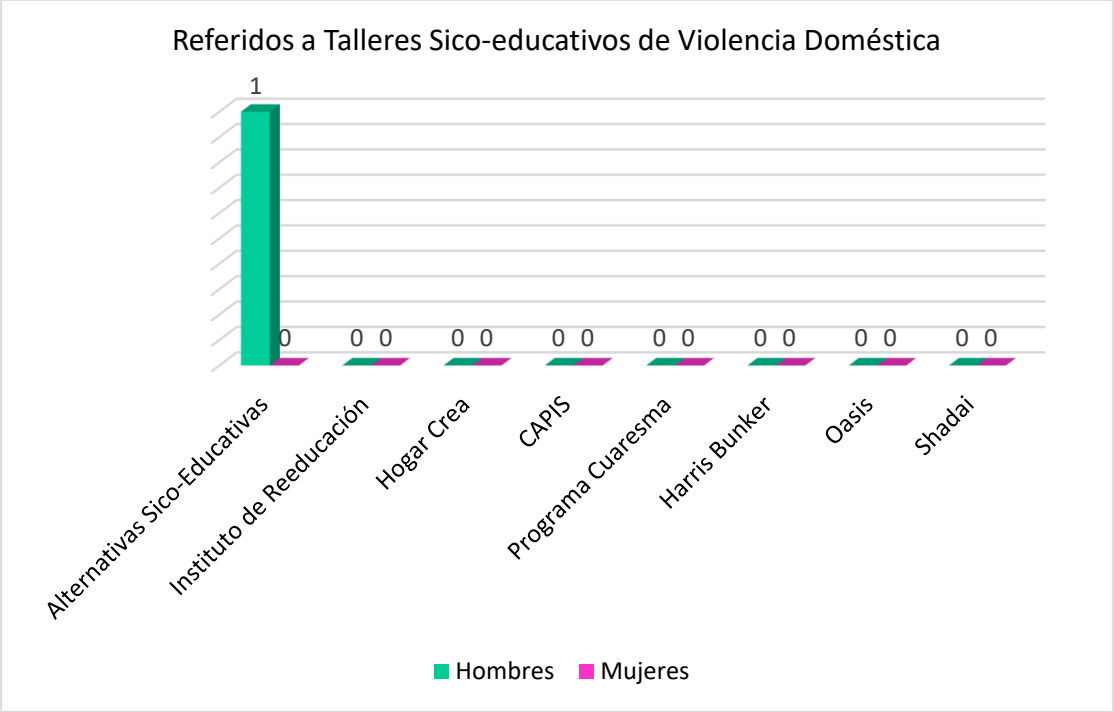

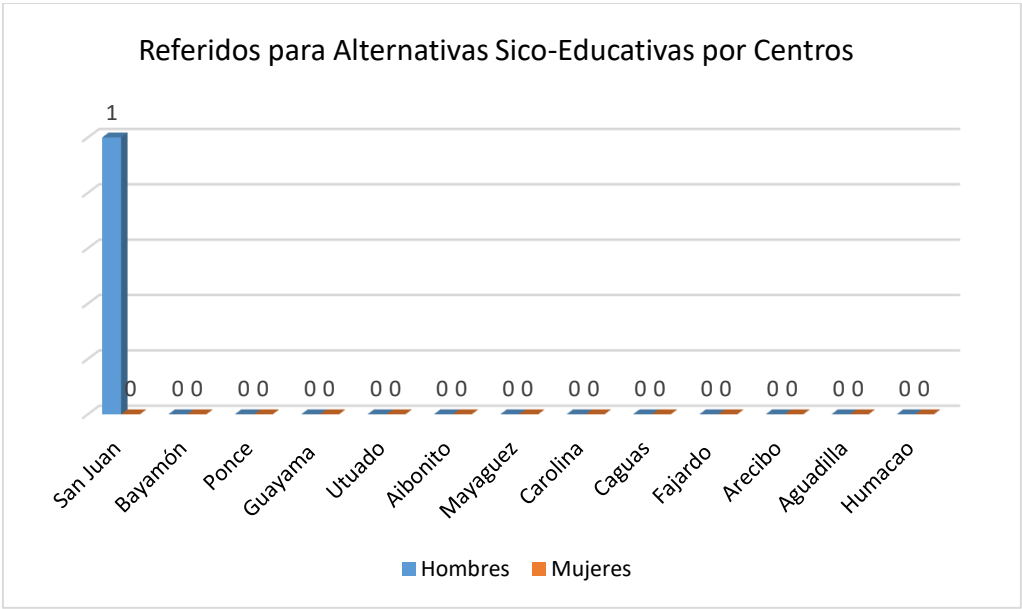

Para Gestiones Ocupacionales o de estudios hubo 6 referidos para empleo, y 4 referidos para estudios.

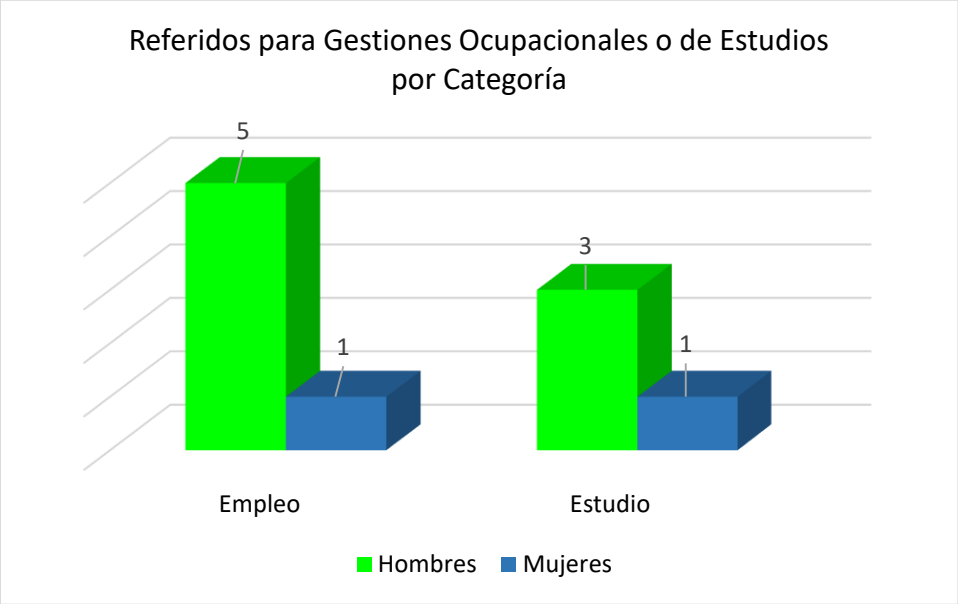

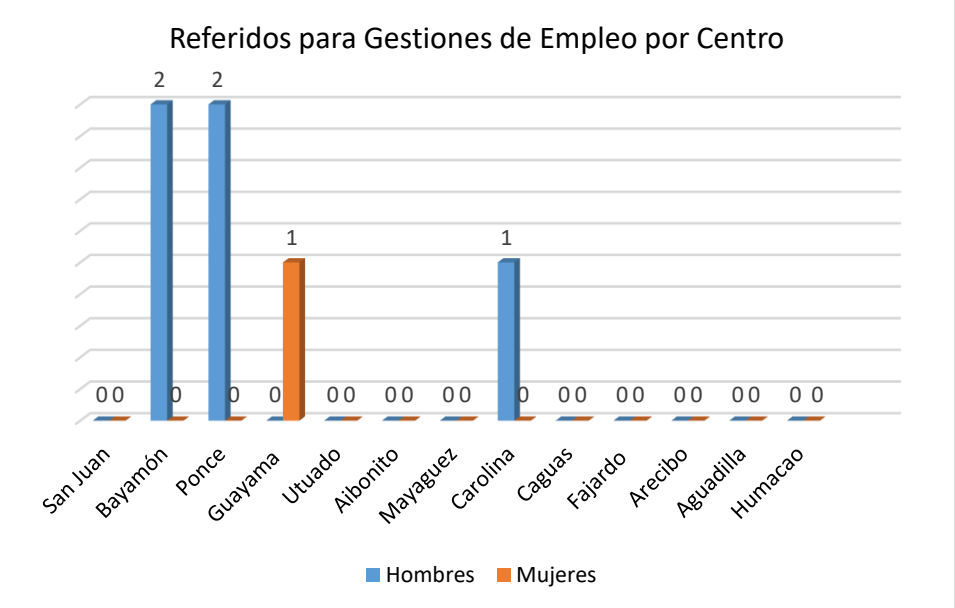

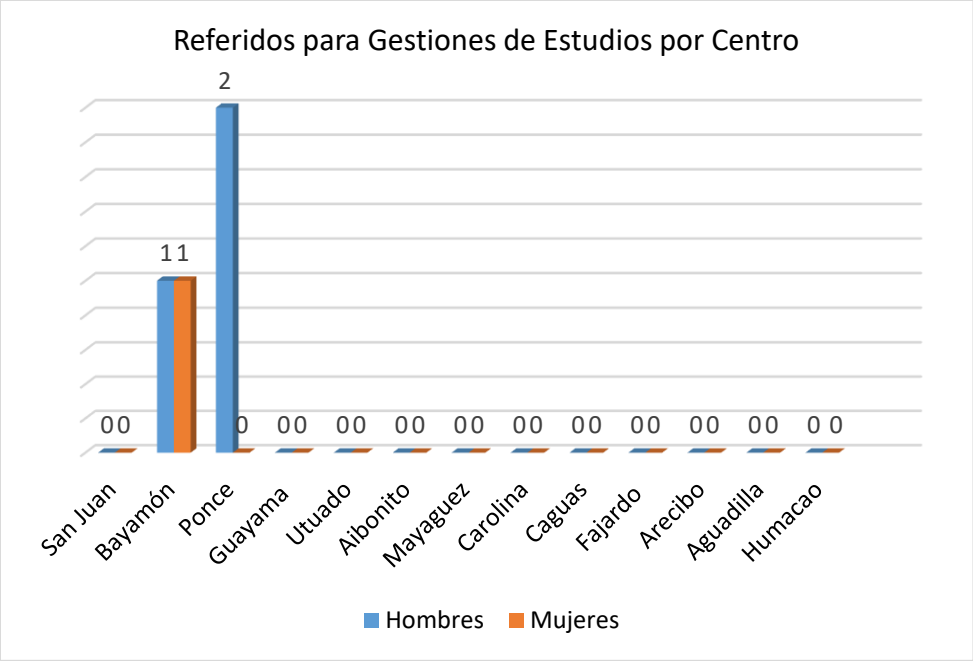

Para las gestiones en otras agencias hubo (2) para las oficinas de la Reforma.

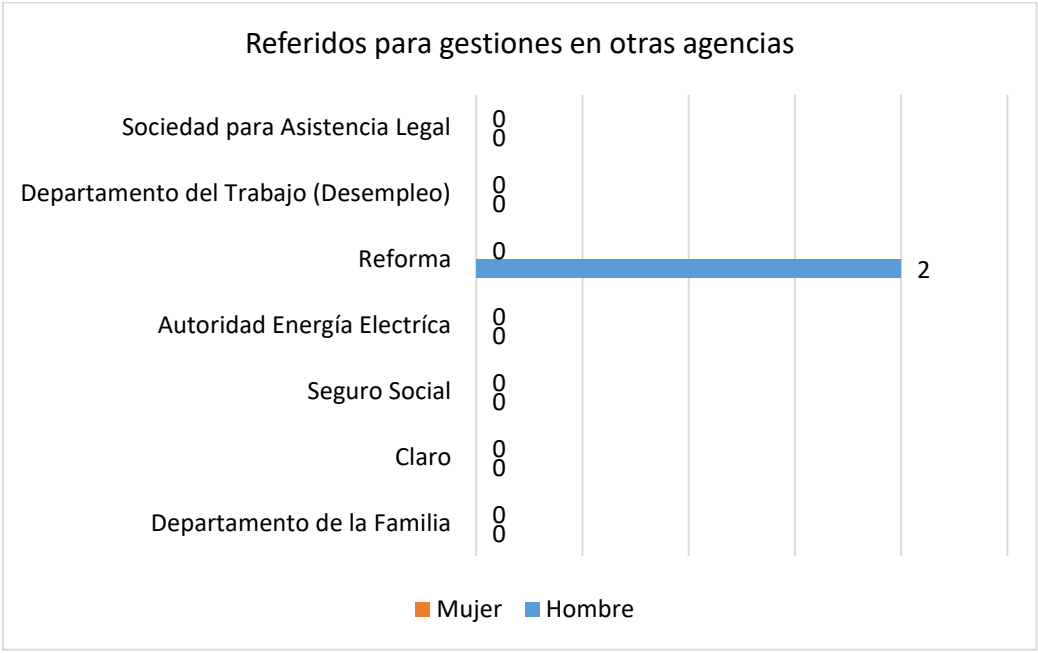

El Programa reportó que hubo (1) referido para la participación en Adiestramientos. No hubo participacion en otras actividades ni reuniones asistidas.

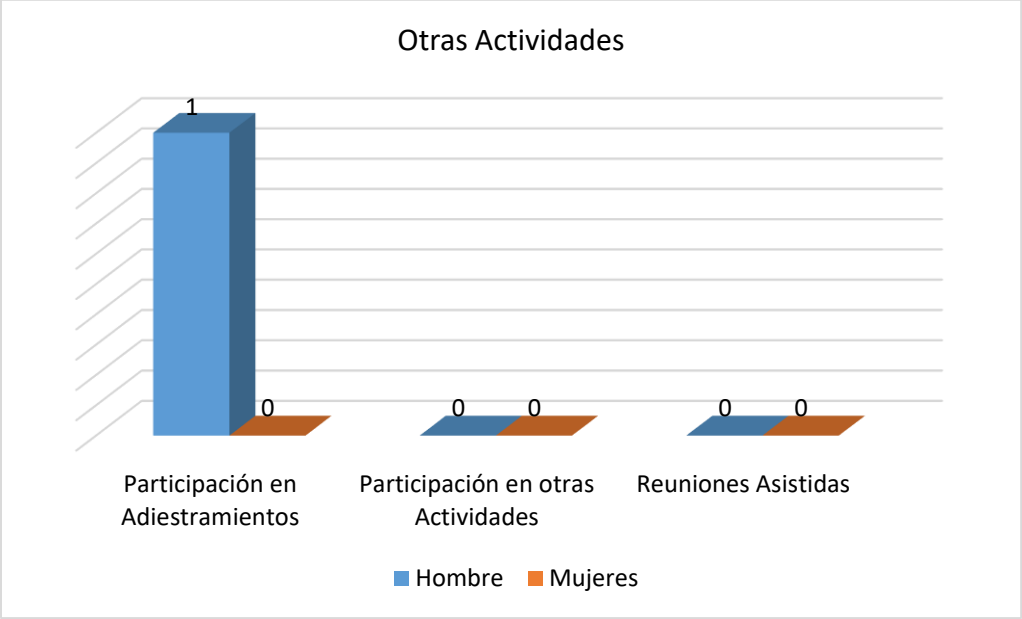

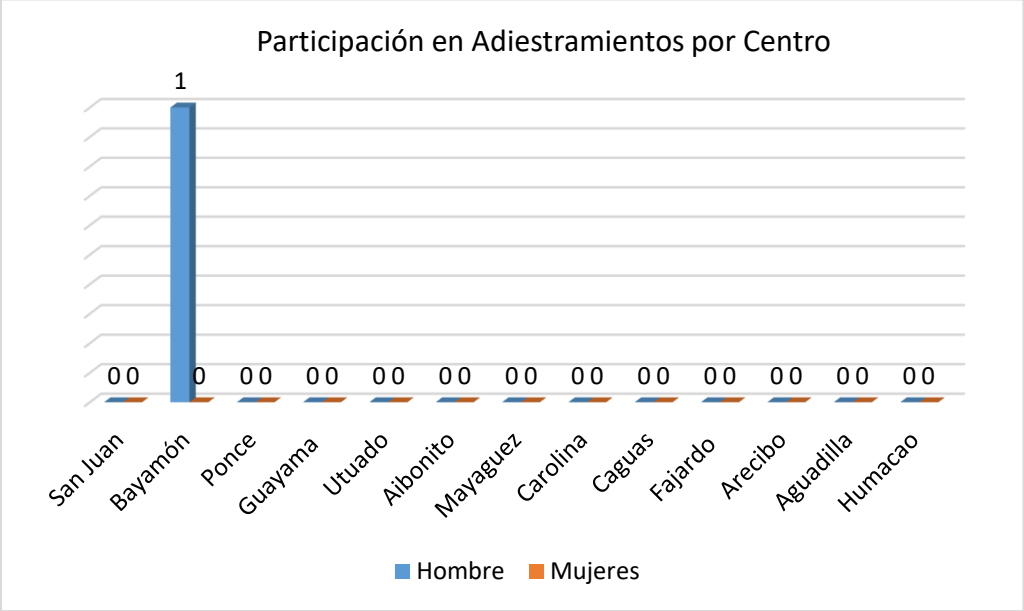

Otras Labores

Los Trabajadores Sociales realizan una diversidad de funciones como parte del seguimiento y supervisión a los imputados que están bajos los servicios del Programa. Las tablas a continuación, muestran la cantidad de casos discutidos por Centro y sexo del imputado. Se utilizan las letras “H” para los hombres y la “M” para las mujeres.

Discusión de Casos	San Juan		Bayamón		Ponce		Guayama		Utuado		Aibonito		Mayaguez		Carolina		Caguas		Fajardo		Arecibo		Aguadilla		Humacao	
	H	M	H	M	H	M	H	M	H	M	H	M	H	M	H	M	H	M	H	M	H	M	H	M	H	M
Abogados	15	5	9	4	0	0	4	3	0	0	23	6	8	3	3	6	8	3	0	0	5	0	5	2	17	4
Agencias públicas y/o privadas	0	0	0	4	0	0	0	0	0	0	1	1	3	1	0	0	0	0	0	0	0	0	0	0	0	0
Area de Seguridad del DCR	0	0	1	0	0	0	0	0	0	0	0	0	0	0	0	0	0	0	0	0	0	0	0	0	0	0
División legal	0	0	0	0	0	0	0	0	0	0	0	0	0	7	0	0	0	0	0	0	0	0	0	0	0	0
Policía de Puerto Rico	0	0	0	0	0	0	2	0	0	0	4	0	45	0	7	5	46	5	0	0	13	2	54	6	53	4
Programa de Tratamiento	3	0	3	2	0	0	1	0	0	0	0	0	0	0	0	0	0	0	0	0	0	0	0	0	0	0
Programa Comunidad	2	0	2	0	0	0	3	0	0	0	2	2	0	0	2	1	7	2	0	0	0	0	2	0	6	1
Supervisor Inmediato	4	0	0	0	0	0	0	0	0	0	0	12	0	0	21	8	27	4	0	0	2	0	3	1	50	13
Tribunales	0	0	16	16	0	0	4	0	0	0	14	17	0	0	4	3	11	3	0	0	6	0	54	6	12	4
Unidad de Investigaciones y Arresto del PSAJ	10	0	39	3	0	0	5	0	0	0	34	2	2	1	26	9	80	3	0	0	5	0	12	2	36	5
Otros	0	0	0	0	0	0	1	2	0	0	0	0	0	0	0	0	0	0	0	0	0	0	5	2	0	0

Otras Actividades

El programa reportó que los centros tuvieron una (1) participaron en otras actividades. Se utilizan las letras “H” para los hombres y la “M” para las mujeres.

Otras Actividades	San Juan		Bayamón		Ponce		Guayama		Utuado		Aibonito		Mayaguez		Carolina		Caguas		Fajardo		Arecibo		Aguadilla		Humacao	
	H	M	H	M	H	M	H	M	H	M	H	M	H	M	H	M	H	M	H	M	H	M	H	M	H	M
Participación en Adiestramientos	0	0	1	0	0	0	0	0	0	0	0	0	0	0	0	0	0	0	0	0	0	0	0	0	0	0
Participación en otras Actividades	0	0	0	0	0	0	0	0	0	0	0	0	0	0	0	0	0	0	0	0	0	0	0	0	0	0
Reuniones Asistidas	0	0	0	0	0	0	0	0	0	0	0	0	0	0	0	0	0	0	0	0	0	0	0	0	0	0

VOLUMEN DE CASOS POR EMPLEADO

Las siguientes tablas ilustran el volumen de casos trabajados por cada Evaluador de Condiciones de Riesgo y los Trabajadores Sociales del Programa por cada Centro Regional de Servicio.

Centro Regional de Servicio San Juan

Evaluador de Condiciones de Riesgo			
Nombre	**Puesto Oficial**	**Casos Atendidos**	**Observaciones**
Madeleine González Ortiz	Administradora de Area	11	
Rafael A. Gutierrez Quezada	Evaluador de Condiciones	14	
Zoraida López Berrios	Evaluador de Condiciones	18	
Janeliz Jiménez Cortés	Evaluador de Condiciones	37	
Douglas Serrano Rosa	Oficial Correccional	48	
Total		**128**	

Trabajadores Sociales			
Nombre	**Puesto Oficial**	**Casos Atendidos**	**Observaciones**
Madeleine González Ortiz	Administradora de Area	40	
Brenda Robles Raya	Trabajadora Social	189	
Rebecca Rivera Ramos	Trabajadora Social	50	
Total		**279**	

Centro Regional de Servicio Bayamón

Evaluador de Condiciones de Riesgo			
Nombre	**Puesto Oficial**	**Casos Atendidos**	**Observaciones**
Lourdes Ambert Vázquez	Oficial Correccional	39	
Carlos J. Morales Rodríguez	Evaluador de Condiciones	36	
Joel Rodríguez Brown	Evaluador de Condiciones	34	
Annadelle Santos Cruz	Evaluador de Condiciones	27	
Raquel Monge Plaza	Evaluador de Condiciones	22	
Elaine Otero de Jesús	Trabajadora Social		
Total		**160**	

Trabajadores Sociales			
Nombre	**Puesto Oficial**	**Casos Atendidos**	**Observaciones**
Nurys Aquino Acosta	Evaluadora de Condiciones	0	
Carlos Benítez Castro	Trabajador Social	85	
Jorge García Rivera	Trabajador Social	85	
Elaine Otero De Jesús	Trabajadora Social	85	
María Ruiz Llaneza	Trabajadora Social	85	
Raquel Monge Plaza	Evaluadora de Condicones	35	
Total		**375**	

Centro Regional de Servicio Ponce

Evaluador de Condiciones de Riesgo			
Nombre	**Puesto Oficial**	**Casos Atendidos**	**Observaciones**
María Rodríguez Rodríguez	Evaluador de Condiciones	30	
Flor Moya Santana	Evaluador de Condiciones	27	
Claribel Alvarez Collazo	Técnica de Record	27	
Luis Lahoz Arroyo	Trabajador Social	3	
Total		**87**	

Trabajadores Sociales			
Nombre	**Puesto Oficial**	**Casos Atendidos**	**Observaciones**
Mervin Lugo		5	
Patricia Saliva		6	
Edith Fiol		2	
Total		**13**	

Centro Regional de Servicio Guayama

Evaluador de Condiciones de Riesgo			
Nombre	**Puesto Oficial**	**Casos Atendidos**	**Observaciones**
Sarah Torres Rivera	Técnico Socio Penal II	41	Realiza labores de supervisión
Josue Torres Flores	Evaluador de Condiciones	70	Realiza labores de supervisión y Recaudación
Edwin Cruz Ayala	Evaluador de Condiciones	70	Realiza labores de supervisión
Total		**181**	

Trabajadores Sociales			
Nombre	**Puesto Oficial**	**Casos Atendidos**	**Observaciones**
Aixa Hernández López	Supervisora	51	Evaluaciones, Casos Asignados
Total		**51**	

Centro Regional de Servicio Utuado

Evaluador de Condiciones de Riesgo			
Nombre	**Puesto Oficial**	**Casos Atendidos**	**Observaciones**
Ivan Dasta Rodríguez	Evaluador de Condiciones	30	
Total		**30**	

Trabajadores Sociales			
Nombre	**Puesto Oficial**	**Casos Atendidos**	**Observaciones**
Gerardo Rosario Rodríguez	Oficial Correccional	1	
Abdias Rosado Santiago	Trabajador Social	4	
Flor Soto Acevedo		40	
Total		**45**	

Centro Regional de Servicio Aibonito

Evaluador de Condiciones de Riesgo			
Nombre	**Puesto Oficial**	**Casos Atendidos**	**Observaciones**
Mirelsie Alvarado Santiago	Evaluador de Condiciones	19	Realizan labores de supervisión y Seguimiento
Bianza Pérez Rivera	Evaluador de Condiciones	18	
Eileen Alvarado Santiago	Evaluador de Condiciones	12	
Total		**49**	

Centro Regional de Servicio Mayagüez

Evaluador de Condiciones de Riesgo			
Nombre	**Puesto Oficial**	**Casos Atendidos**	**Observaciones**
Joann I. Vega Mojica	Evaluadora de Condiciones	21	
Antonio Rodriguez Valle	Evaluador de Condiciones	0	
Jessica Pérez Soto	Evaluadora de Condiciones	19	
Damaris Caban Badillo	Supervisora Regional	16	
Silmary Vélez Feliciano	Administradora de Area	3	
Maried Vázquez Rodríguez	Evaluadora de Condiciones	0	
Ivette Ramírez Montes	Oficial Correccional	19	
Total		**78**	
Trabajadores Sociales			
Nombre	**Puesto Oficial**	**Casos Atendidos**	**Observaciones**
Joan I. Vega Mojica	Evaluadora de Condiciones	26	
Antonio Rodriguez Valle	Evaluador de Condiciones	0	
Jessica Pérez Soto	Evaluadora de Condiciones	21	
Damaris Caban Badillo	Supervisora Regional	20	
Silmary Vélez Feliciano	Administradora de Area	0	
Maried Vázquez Rodríguez	Evaluadora de Condiciones	0	
Ivette Ramírez Montes	Oficial Correccional	25	
Total		**92**	

Centro Regional de Servicios Carolina

Evaluador de Condiciones de Riesgo			
Nombre	**Puesto Oficial**	**Casos Atendidos**	**Observaciones**
Dorisela Medina Medina	Supervisora	8	
Betsy L. Encarnación Ramos	Evaluador de Condiciones	12	
Gloria Muñiz Méndez	Evaluador de Condiciones	21	
Noemi P. Ríos Rosa	Evaluador de Condiciones	3	
Pedro J. Torruellas García	Evaluador de Condiciones	2	Lic. de Vacaciones
Michael Sepúlveda Lavergne		2	
Total		**78**	

Trabajadores Sociales			
Nombre	**Puesto Oficial**	**Casos Atendidos**	**Observaciones**
Dorisela Medina Medina	Supervisora	67	
Betsy L. Encarnación Ramos	Evaluador de Condiciones	10	
Gloria Muñiz Méndez	Evaluador de Condiciones	10	
Noemi P. Ríos Rosa	Evaluador de Condiciones	66	
Pedro J. Torruellas García	Evaluador de Condiciones	62	
Total		**215**	

Centro Regional de Servicios Caguas

Evaluador de Condiciones de Riesgo			
Nombre	**Puesto Oficial**	**Casos Atendidos**	**Observaciones**
Melissa Alvarez Mayol	Evaluador de Condiciones	27	
Niurka Rodríguez Gómez	Tec. Sociopenal II	0	
Jenny Sánchez Reyes	Trabajadora Social	0	
Janet Oyola Sierra	Trabajadora Social	1	
Eliacim Viera González	Trabajador Social	0	
Alvin D. Rodríguez Ayala	Evaluador de Condiciones	21	
Total		**49**	

Trabajadores Sociales			
Nombre	**Puesto Oficial**	**Casos Atendidos**	**Observaciones**
Melissa Alvarez Mayol	Evaluador de Condiciones	23	
Niurka Rodríguez Gómez	Tec. Sociopenal II	0	
Jenny Sánchez Reyes	Trabajadora Social	109	
Janet Oyola Sierra	Trabajadora Social	34	
Eliacim Viera González	Trabajador Social	4	
Alvin D. Rodríguez Ayala	Evaluador de Condiciones	11	
Total		**181**	

Centro Regional de Servicio Fajardo

Evaluador de Condiciones de Riesgo			
Nombre	**Puesto Oficial**	**Casos Atendidos**	**Observaciones**
José Vélez Sierra	Evaluadora de Condiciones	13	
Wilfredo García Ortiz	Evaluador de Condiciones	16	
Xavier Nieves Olmo	Evaluador de Condiciones	2	
Marilu de Jesús Parrilla	Trabajadora Social	7	
Total		**38**	

Trabajadores Sociales			
Nombre	**Puesto Oficial**	**Casos Atendidos**	**Observaciones**
Marilu de Jesús Parrilla	Supervisora	51	
Wilfredo García Ortiz	Evaluador de Condiciones	51	
Xavier Nieves Olmo	Evaluador de Condiciones	5	
José Vélez Sierra	Evaluador de Condiciones	46	
Total		**153**	

Centro Regional de Servicio Arecibo

Evaluador de Condiciones de Riesgo			
Nombre	**Puesto Oficial**	**Casos Atendidos**	**Observaciones**
Erika Feliciano Suarez		96	
Vivian Acaba del Valle		77	
Glorily Barroso Muñoz		66	
Total		**239**	
Trabajadores Sociales			
Nombre	**Puesto Oficial**	**Casos Atendidos**	**Observaciones**
Betzaida Colon Ortiz		105	
Total		**105**	

Centro Regional de Servicio Aguadilla

Evaluador de Condiciones de Riesgo			
Nombre	**Puesto Oficial**	**Casos Atendidos**	**Observaciones**
Marisol Barreto Vargas	Supervisora	10	
Wanda Liz Curbelo Class	Evaluadora de Condiciones	13	
Maried Y. Vázquez Rodríguez	Evaluadora de Condiciones	20	
Anabel Barreto Hernández	Trabajador Social	14	
Total		**57**	
Trabajadores Sociales			
Nombre	**Puesto Oficial**	**Casos Atendidos**	**Observaciones**
Marisol Barreto Vargas	Supervisora	46	
Wanda Liz Curbelo Class	Evaluadora de Condiciones	40	
Maried Y. Vázquez Rodríguez	Evaluadora de Condiciones	77	
Anabel Barreto Hernández	Trabajador Social	47	
Total		**210**	

Centro Regional de Servicio Humacao

Evaluador de Condiciones de Riesgo			
Nombre	**Puesto Oficial**	**Casos Atendidos**	**Observaciones**
Raissa Buxó Díaz	Supervisora	5	
Carlos J. Gómez García	Evaluador de Condiciones	0	
Petra J. Quiñones Ortiz	Evaluadora de Condiciones	16	
Angélica Rivera Rivera	Trabajadora Social	14	
Niurka Rodriguez Gómez		14	
Eliacim Viera Gonzalez		0	
Total		**49**	

Trabajadores Sociales			
Nombre	**Puesto Oficial**	**Casos Atendidos**	**Observaciones**
Raissa Buxó Díaz	Supervisora	25	
Carlos J. Gómez García	Evaluador de Condiciones	0	
Petra J. Quiñones Ortiz	Evaluadora de Condiciones	45	
Angélica Rivera Rivera	Trabajadora Social	45	
Niurka Rodriguez Gómez		45	
Total		**160**	

TENDENCIAS

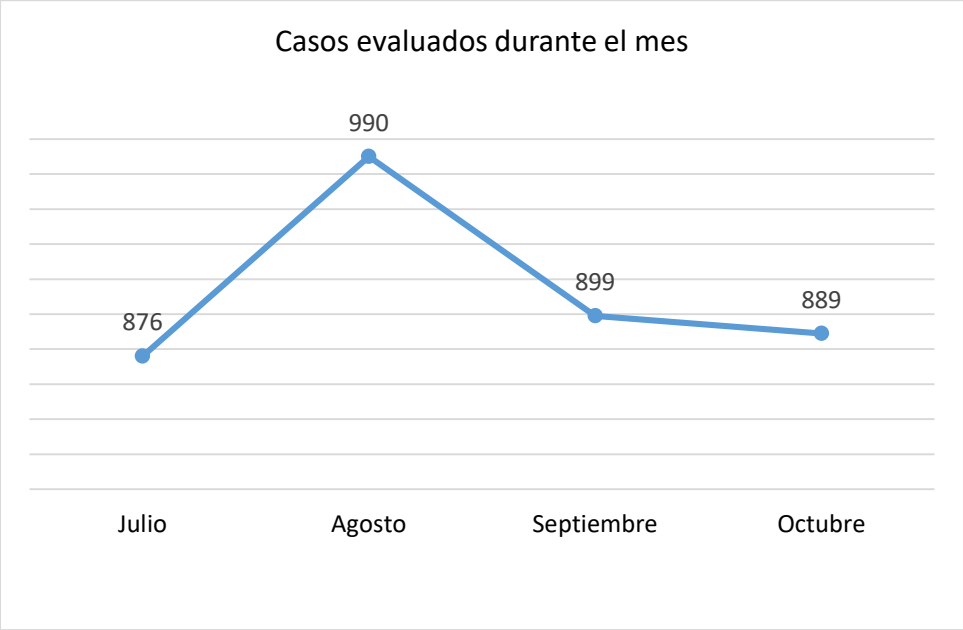
Casos evaluados durante el mes
990
876
899
889
Julio
Agosto
Septiembre
Octubre

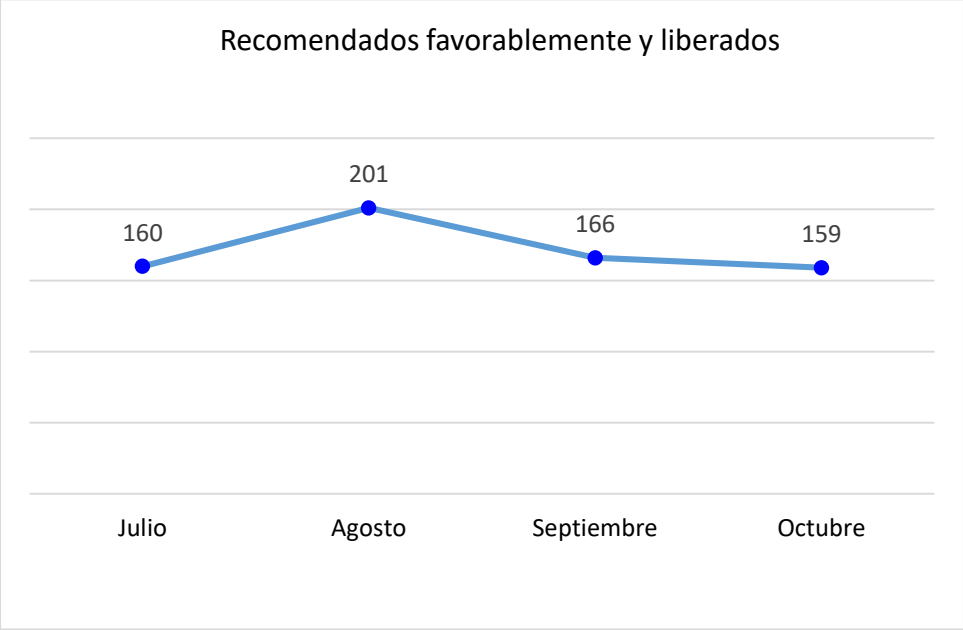
Recomendados favorablemente y liberados
201
160
166
159
Julio
Agosto
Septiembre
Octubre

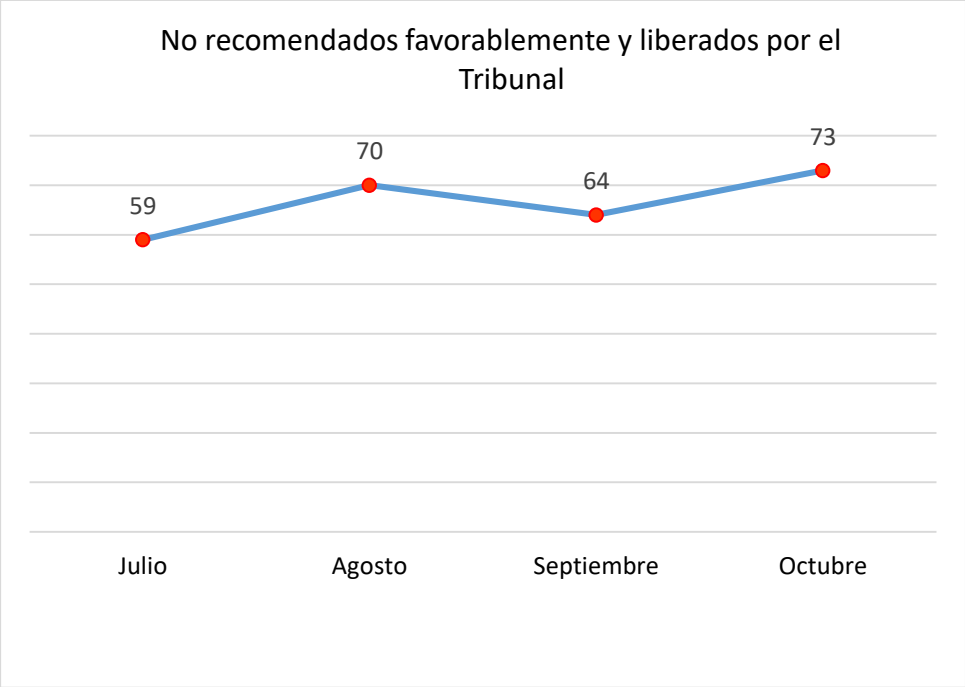
No recomendados favorablemente y liberados por el Tribunal
59
70
64
73
Julio
Agosto
Septiembre
Octubre

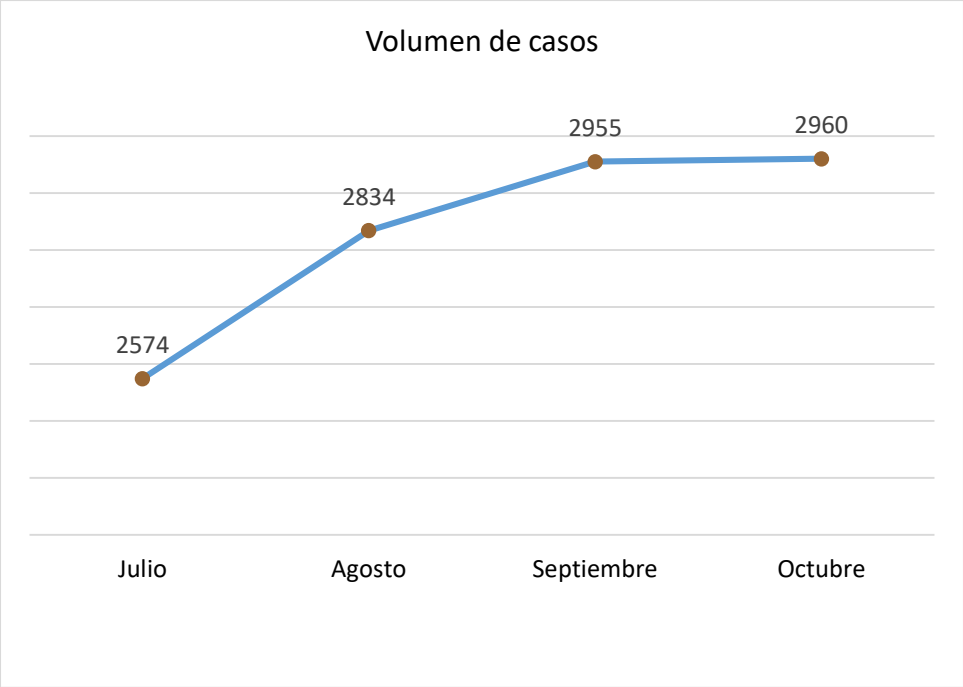
Volumen de casos
2574
2834
2955
2960
Julio
Agosto
Septiembre
Octubre

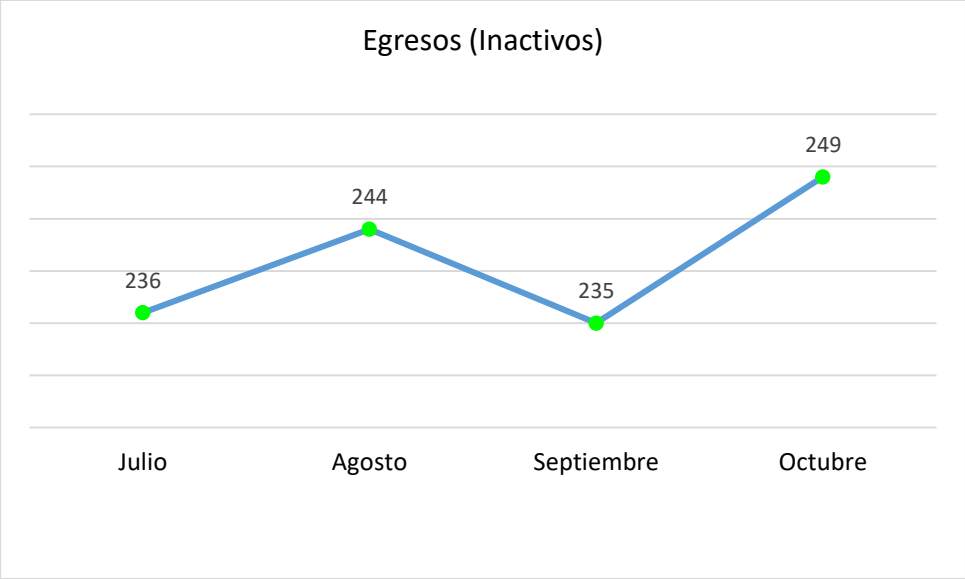
Egresos (Inactivos)
236
244
235
249
Julio
Agosto
Septiembre
Octubre

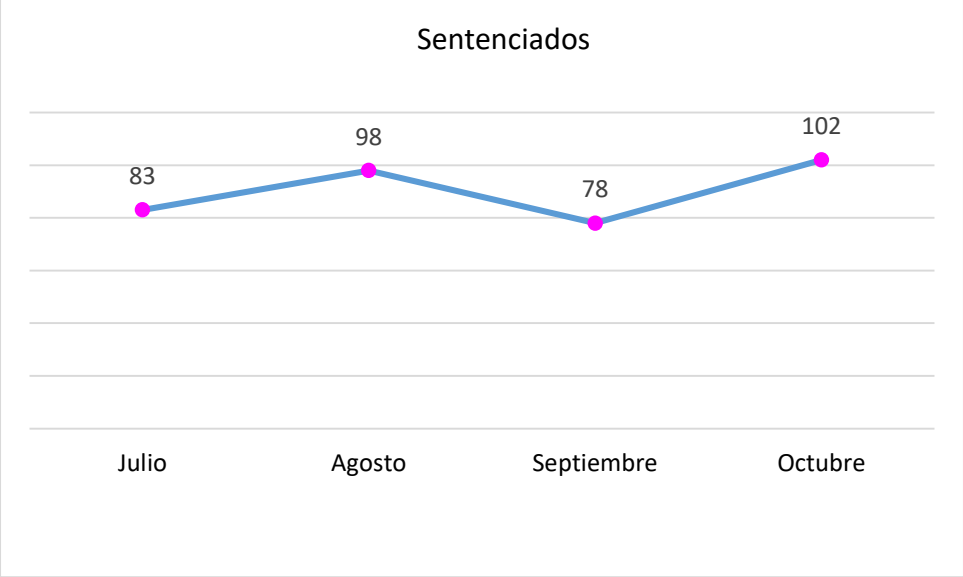
Sentenciados
83
98
78
102
Julio
Agosto
Septiembre
Octubre

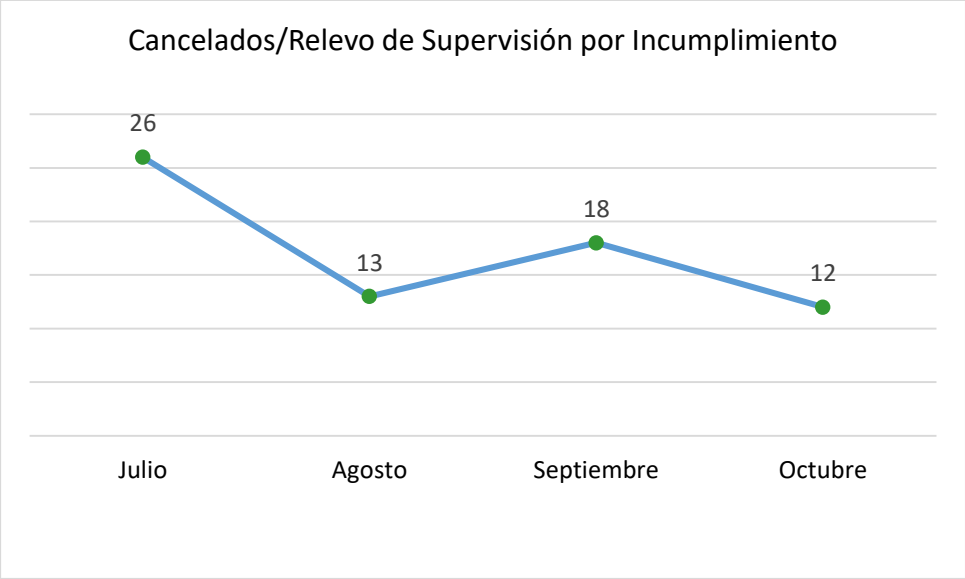
Cancelados/Relevo de Supervisión por Incumplimiento
26
13
18
12
Julio
Agosto
Septiembre
Octubre

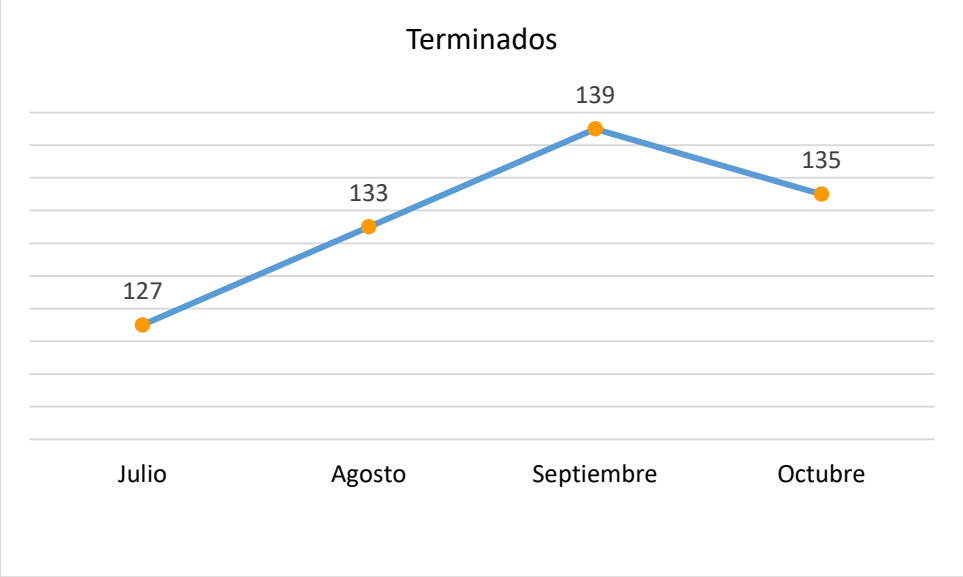
Terminados
127
133
139
135
Julio
Agosto
Septiembre
Octubre

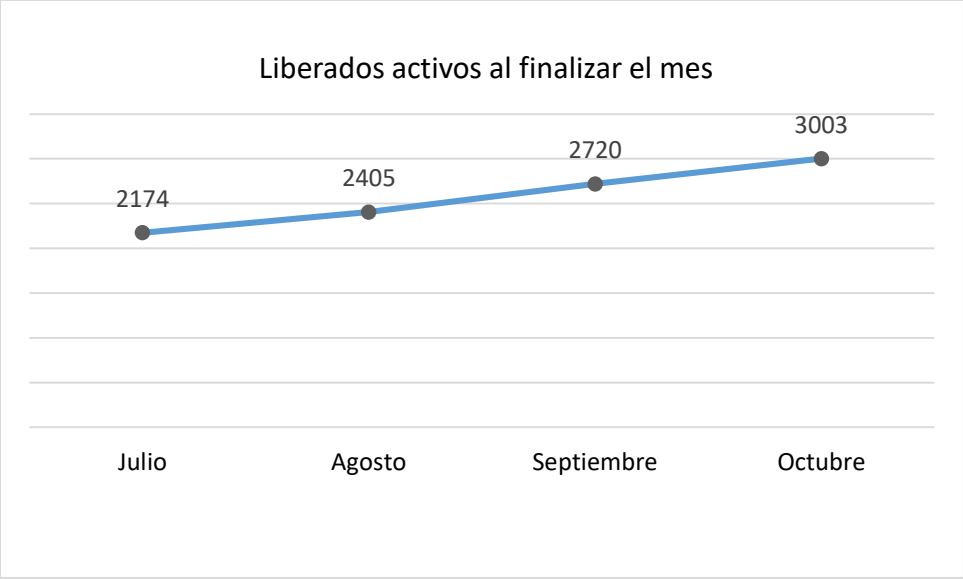
Liberados activos al finalizar el mes
2174
2405
2720
3003
Julio
Agosto
Septiembre
Octubre