INFORME ESTADÍSTICO MENSUAL DEL PROGRAMA DE EVALUACIÓN Y ASESORAMIENTO OCTUBRE 2021

Nombre del Informe Estadístico:	Informe estadístico mensual del Programa de Evaluación y Asesoramiento
Nombre de la entidad responsable:	Departamento de Corrección y Rehabilitación
Oficina Responsable:	Sección del Programa de Evaluación y Asesoramiento, del Negociado de Instituciones de Custodia, Secretaría Auxiliar de Programas y Servicios
Unidad de información:	Programa de Evaluación y Asesoramiento
Clasificación Temática:	1.8 Otras estadísticas sociales, demográficas y conexas
Descripción:	Este informe presenta la cantidad de servicios de tratamientos grupales, individualizados en comunidad y las evaluaciones realizadas a participantes de instituciones correccionales y de comunidad, de miembros de la población correccional del Departamento de Corrección y Rehabilitación.
Objetivos:	1. Proveer datos sobre la cantidad de casos atendidos en el programa Aprendiendo a Vivir Sin Violencia (AAVSV). 2. Mostrar datos sobre la cantidad de casos atendidos en el programa Convivencia Sin Violencia en Comunidad (CSVC). 3. Proporcionar el número de participantes en tratamiento individualizado en comunidad 4. Valorar la cantidad de evaluaciones psicológicas, psicosociales y re-evaluaciones psicológicas. 5. Proveer información para desarrollar política pública sobre los servicios psicosociales en las instituciones correccionales y los programas de comunidad.
Población de referencia:	Miembros de la población correccional de instituciones y de programas en la comunidad.
Variable(s) principal(es):	Número de participantes y número de evaluaciones
Cobertura:	Nivel Isla
Unidad de análisis:	Participantes

Nivel de estimación:	El informe estadístico proviene de un registro administrativo de datos, por lo que la estadística no tiene niveles de estimación.
Fuente(s) de información:	La información proviene de un registro administrativo.
Instrumento de recopilación:	Formulario de entrada de datos en MS Excel para recopilar la información mediante un proceso administrativo.
Periodo de recopilación:	Mensual
Periodo de referencia:	AF 2021-22
Información presentada en el informe es desglosada por género:	Si
Política de revisión de datos previamente publicados:	Este informe constituye un documento oficial del D.C.R. que está sujeto a los cambios y correcciones del proceso de compilación, evaluación y publicación oficial.
Frecuencia de divulgación:	Mensual/Anual
Solicitud del informe:	En persona, correo electrónico, fax.
Obtención del informe:	En persona, por correo electrónico, en portal del Departamento.
Medios de divulgación de informe:	Archivo electrónico PDF (readable) o archivo electrónico PDF (scan).
Dirección de portal de Internet:	http://dcr.pr.gov/
Costo del informe:	No.

- Las letras PDF o el logo de PDF indican que un documento está en el Formato de Documento Portátil (PDF, por sus siglas en inglés). Para abrir el archivo usted necesita Adobe® Reader, que está disponible **gratis** en el sitio web de Adobe.
- Su distribución electrónica se hace como un servicio público a la comunidad.

31 de enero de 2022

Oficina de Desarrollo Programático y Estadísticas

INTRODUCCIÓN

El modelo de organización del Departamento de Corrección y Rehabilitación (DCR) de 2019, sitúa la Sección de Programa de Evaluación y Asesoramiento, como parte del Negociado de Instituciones de Custodia, bajo la Secretaría Auxiliar de Programas y Servicios.

Esta sección es responsable de administrar y operar el programa en cinco (5) oficinas, para ofrecer sus servicios a nivel institucional en el sistema de adultos y en las oficinas de comunidad del DCR, realizando evaluaciones psicológicas y psicosociales, y desarrollando programas de tratamiento grupal e individual, tales como:

Aprendiendo a Vivir sin Violencia

El programa Aprendiendo a Vivir sin Violencia[1] (AAVSV) provee servicios de tratamiento psicoeducativo a confinados que cumplen delitos de maltrato físico, sexual, asesinato, homicidio y otros delitos violentos y que además presentan historial de adicción al alcohol o drogas.

Se espera que el confinado:

- logre integrar nuevos estilos y estrategias adaptativas para manejar sus emociones y conducta
- a través de la oportunidad del proceso de tratamiento y seguimiento maximice la posibilidad de rehabilitación
- minimice la posibilidad de re-incidencia
- logre la re-inserción a su núcleo familiar y a la comunidad como ciudadano productivo y respetuoso de la ley

El Programa AVSV consta de tres (3) fases de tratamiento psicoeducativo a través de las cuales los participantes asisten a módulos psicoeducativos, dinámicas grupales, realizan tareas y reciben tratamiento individual, familiar, de pareja, según lo amerite el caso.

- Fase I: Cernimiento, evaluación y orientación
- Fase II: Readiestramiento
- Fase III: Transición

Los criterios de selección de los participantes para este programa son los siguientes:

- Cumplan sentencia por delitos relacionados a uso y abuso de alcohol o drogas.
- Estén clasificados en custodia mínima o mediana.
- Ausencia de historial psiquiátrico.
- Mínimo de sentencia un año, máximo hasta 15 años.
- Elegibles para Libertad Bajo Palabra o cualquier otro privilegio no antes de un año.

[1] Manual de normas y procedimientos Programa Aprendiendo A Vivir Sin Violencia, 1991, Revisión 1996

Convivencia sin Violencia en Comunidad

El programa Convivencia sin Violencia en Comunidad[2] (CSVC) tiene como objetivo ofrecer la oportunidad de re-educar y re-adiestrar a las personas convictas por delitos de violencia doméstica y ofensores sexuales que estén disfrutando del privilegio de Libertad a Prueba. El tiempo de los participantes en el programa será no menos de un año.

Este programa fomenta que el participante:

- asuma responsabilidad por su conducta agresiva y sus consecuencias
- aprenda a mantener relaciones saludables sin incurrir en acto de violencia física o sexual
- desarrolle destrezas de prevención de recaída por medio de la identificación y del aprendizaje de cómo evadir situaciones de alto riesgo e intervenir en el ciclo desviado
- desarrolle destreza de empatía con la víctima

El Programa CSVC consta de cuatro (4) módulos psicoeducativos, dinámicas grupales, ensayo de roles, asignación de tareas, entre otros.

- Fase I: Evaluación y orientación
- Fase II: Apoyo Psico-educativo
- Fase III: Transición y Ajuste
- Fase IV: Seguimiento

Los criterios de selección de los participantes para este programa son los siguientes:

- convictos que disfruten del privilegio que concede el tribunal de Libertad a Prueba en conformidad a los criterios establecidos en el Artículo 3.6, Art. 3.1 y Art. 3.3 de la Ley 54 de 1989
- no haya sido convicto previamente por esta ley o delitos similares
- no haya violado una Orden de Protección expedida por un tribunal al amparo de esta ley o de cualquier disposición similar
- ser indigente, basándose en la exclusión que establecen las guías sobre los requisitos mínimos que deber reunir este programa
- convictos por delitos de ofensas sexuales no relacionadas con la Ley 34, que estén disfrutando del privilegio de Libertad a Prueba

[2] Manual de normas y procedimientos propuesta programa convivencia sin violencia

RESUMEN DE CASOS DEL PEA

El Programa de Evaluación y Asesoramiento (PEA) reportó un total de 1,721 servicios, de los cuales 1,244 fueron del programa de tratamiento en instituciones **Aprendiendo a Vivir Sin Violenci**a (AAVSV), 288 del programa de tratamiento en comunidad **Convivencia Sin Violencia en Comunidad** (CSVC), 103 estaban en tratamiento individualizado en comunidad y 86 fueron evaluaciones.

Oficina	Recurso Humano	Workload	AAVSV	CSVC	Individualizado Comunidad	Evaluaciones
Aguadilla	9	446	272	140	22	12
Bayamón	11	428	308	17	52	51
Caguas	11	304	210	71	15	8
Carolina/San Juan						
Ponce	11	511	425	60	11	15
(blank)		32	29		3	0
Grand Total	42	1721	1244	288	103	86

RECURSOS ASIGNADOS AL PROGRAMA

Durante este mes, el programa contaba con 42 recursos, de los cuales 20 (48%) son empleados de carrera del DCR y 22 (52%) por contrato de servicios profesionales.

Puesto	Aguadilla	Bayamón	Caguas	Ponce	Total
Auxiliar Sistema de Oficinas II			1		1
Consejera Psicologica	1				1
Oficial Correccional			1	1	2
Supervisor designado	1	1			2
(blank)					
Supervisor(a)			1	1	2
Psicólogo(a)		7	5	6	18
Psicólogo(a) Clínico	4				4
Técnico(a) en Sistemas de Oficina III				1	1
Técnico de Sistemas de Oficina III		1			1
Trabajador(a) Social				2	2
Trabajador(a) Social I	2	2	1		5
Trabajador(a) Social II	1		1		2
Trabajador(a) Social III			1		1
Total	9	11	11	11	42

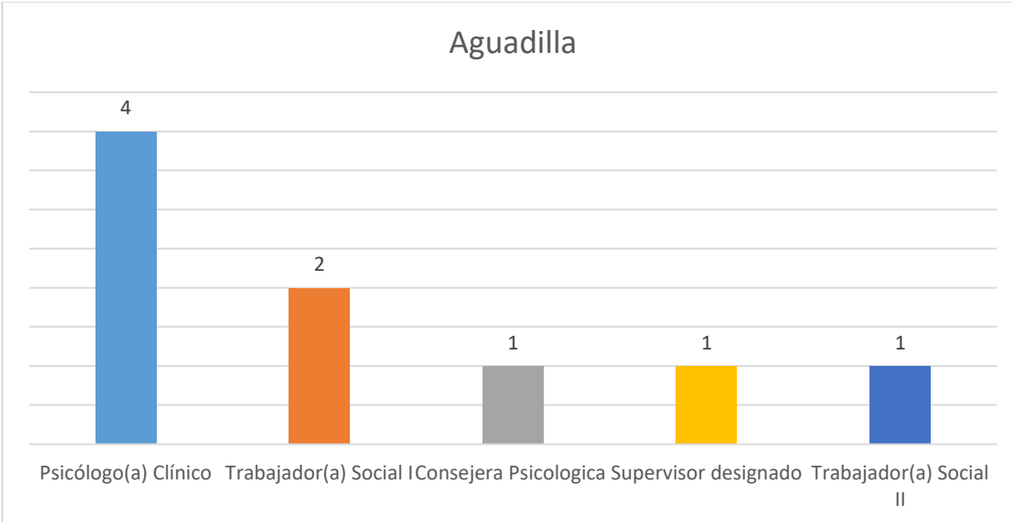
Aguadilla
4
2
1
1
1
Psicólogo(a) Clínico
Trabajador(a) Social I
Consejera Psicologica
Supervisor designado
Trabajador(a) Social II

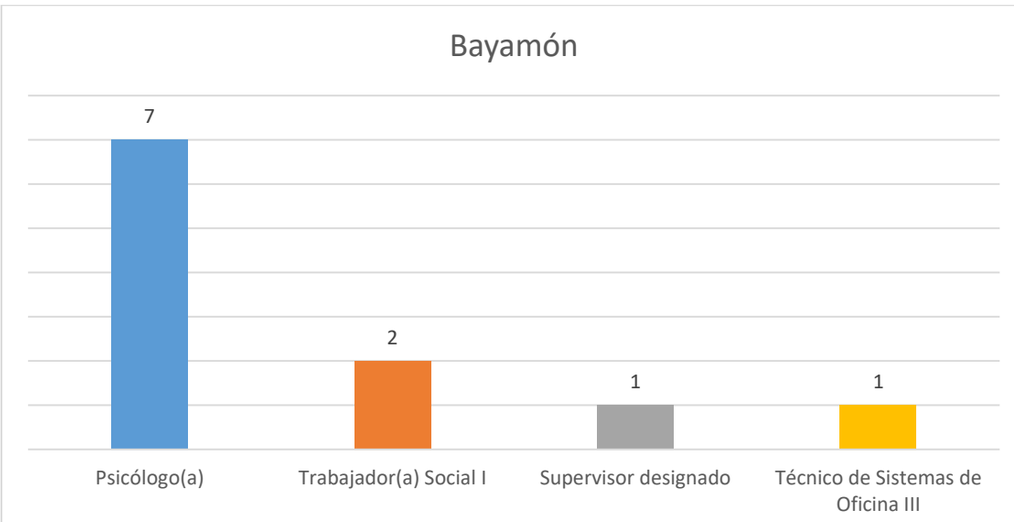
Bayamón
7
2
1
1
Psicólogo(a)
Trabajador(a) Social I
Supervisor designado
Técnico de Sistemas de Oficina III

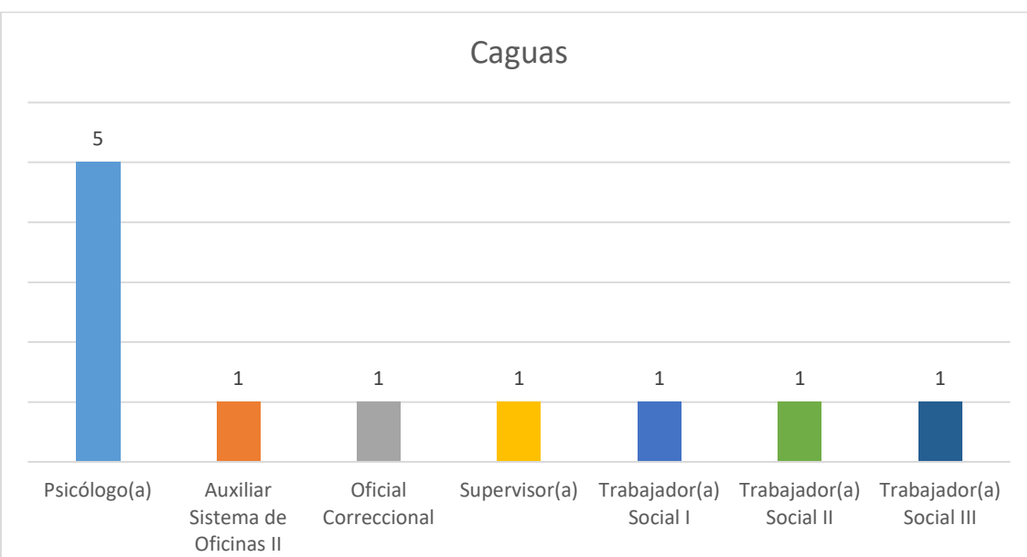
Caguas
5
1
1
1
1
1
1
Psicólogo(a)
Auxiliar Sistema de Oficinas II
Oficial Correccional
Supervisor(a)
Trabajador(a) Social I
Trabajador(a) Social II
Trabajador(a) Social III

Carolina/San Juan
Psicólogo(a)
Trabajador(a) Social I
Psicólogo(a) designada
Trabajador(a) Social III

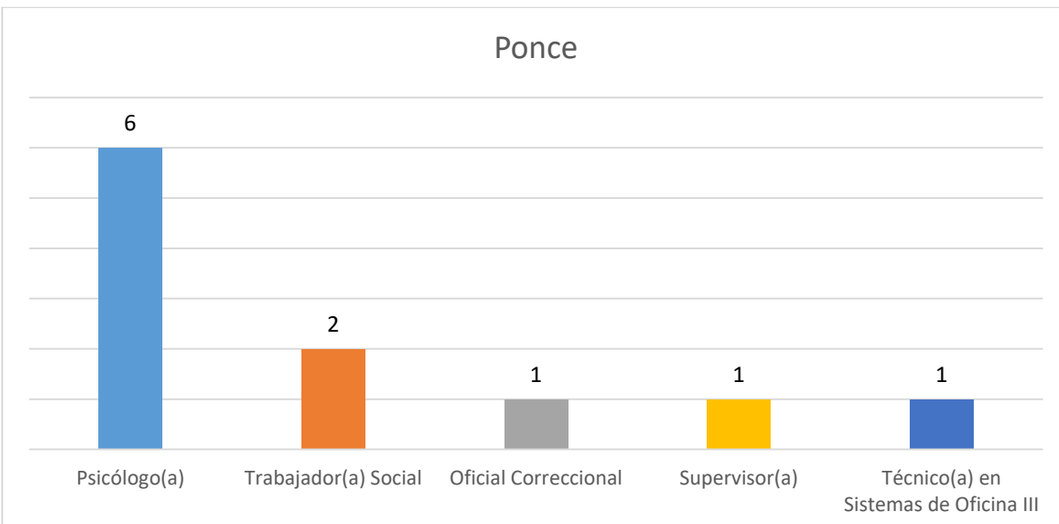
Ponce
6
2
1
1
1
Psicólogo(a)
Trabajador(a) Social
Oficial Correccional
Supervisor(a)
Técnico(a) en Sistemas de Oficina III

APRENDIENDO A VIVIR SIN VIOLENCIA

En este mes reportaron un total de 1244 participantes del programa de tratamiento Aprendiendo a Vivir sin Violencia, de los cuales 1218 son hombres y 26 mujeres.

Participantes por Oficina

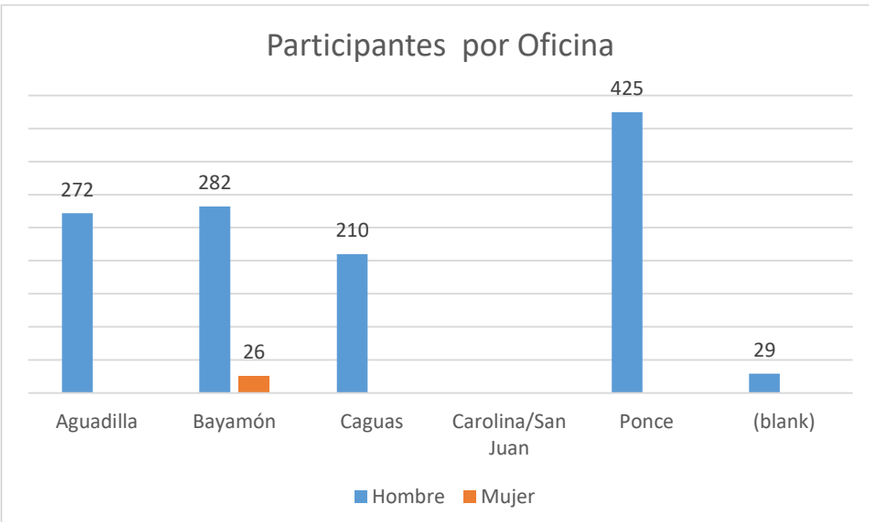

Nivel de Custodia

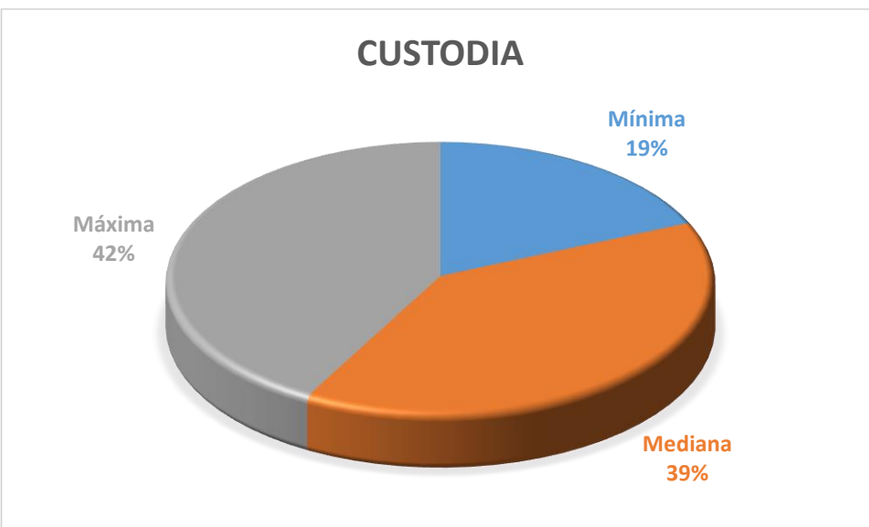

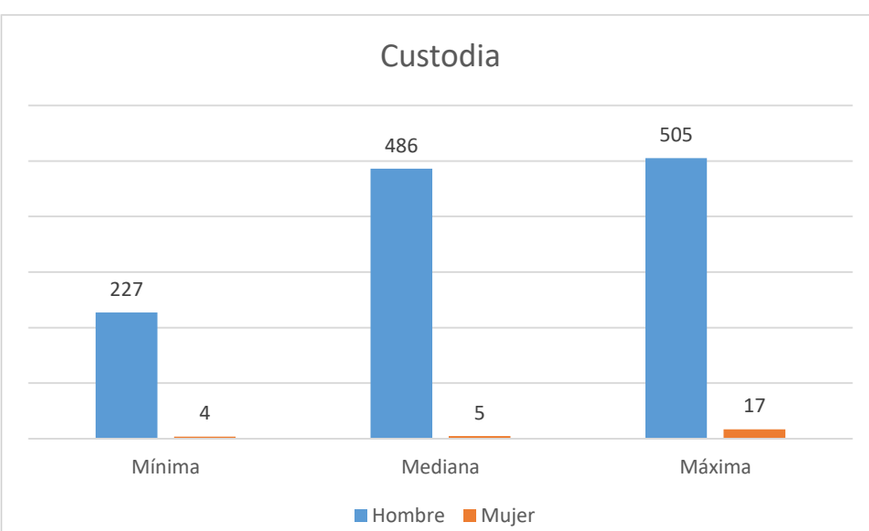

Delitos

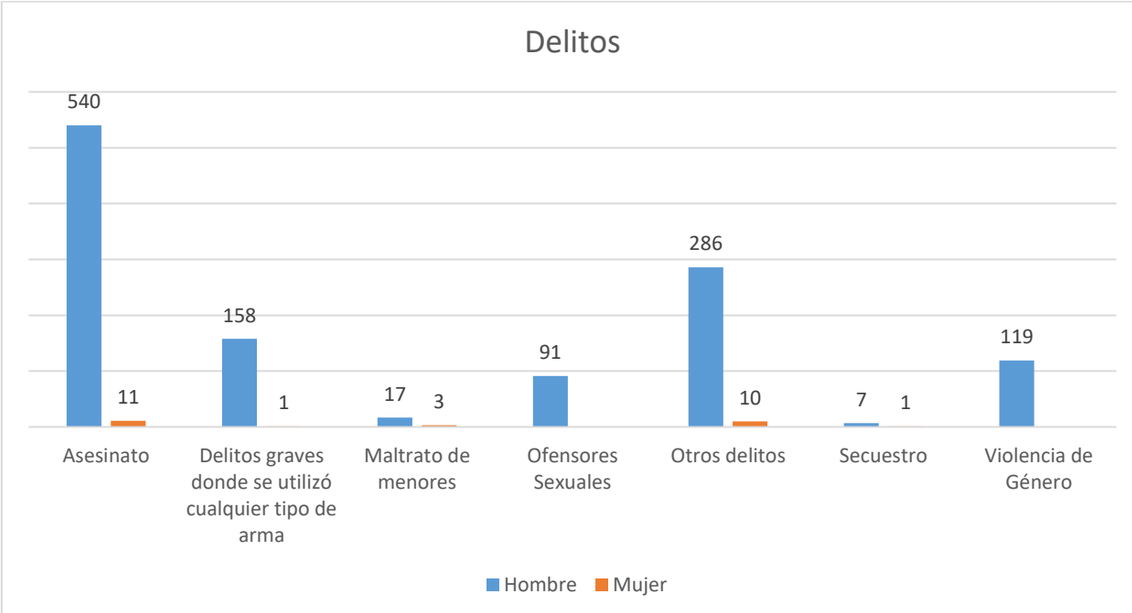

Delitos por Oficina	Hombre	Mujer	Total
Asesinato	**540**	**11**	**551**
Aguadilla	58		58
Bayamón	110	11	121
Caguas	111		111
Ponce	251		251
(blank)	10		10
Delitos graves donde se utilizó cualquier tipo de arma	**158**	**1**	**159**
Aguadilla	38		38
Bayamón	30	1	31
Caguas	54		54
Ponce	21		21
(blank)	15		15
Maltrato de menores	**17**	**3**	**20**
Aguadilla	12		12
Bayamón	1	3	4
Caguas	1		1
Ponce	3		3
Ofensores Sexuales	**91**		**91**
Aguadilla	13		13
Bayamón	16		16
Caguas	24		24
Ponce	35		35
(blank)	3		3
Otros delitos	**286**	**10**	**296**
Aguadilla	89		89
Bayamón	102	10	112
Caguas	3		3
Ponce	92		92
Secuestro	**7**	**1**	**8**
Aguadilla	4		4
Bayamón	2	1	3
Ponce	1		1

Delitos por Oficina	Hombre	Mujer	Total
Violencia de Género	**119**		**119**
Aguadilla	58		58
Bayamón	21		21
Caguas	17		17
Ponce	22		22
(blank)	1		1
Total	**1218**	**26**	**1244**

Instituciones

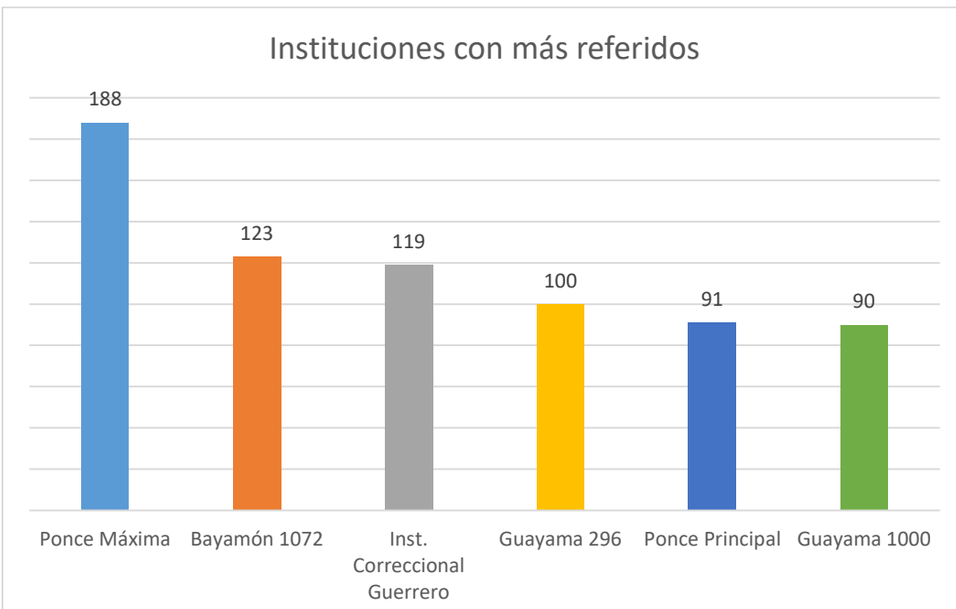

Instituciones	Hombre	Mujer	Total
Bayamón 1072	123		123
Bayamón 292	79		79
Bayamón 308/448	7		7
Bayamón 501	73		73
CDO Mayagüez	87		87
Centro de Ingresos de Salinas (casos federales)	2		2
Complejo Rehabilitación Mujeres Bayamón		26	26
Guayama 1000	90		90
Guayama 296	100		100
Guayama 500	48		48
Inst. Correccional Guerrero	119		119
Ponce 1000	75		75
Ponce 1001	1		1
Ponce 224	6		6
Ponce 500	49		49
Ponce Máxima	188		188
Ponce Mínima	14		14
Ponce Principal	91		91
Sabana Hoyos 216	41		41
Sabana Hoyos 384	25		25
Total	**1218**	**26**	**1244**

Instituciones por Oficina	Hombre	Mujer	Total
Aguadilla	**272**		**272**
CDO Mayagüez	87		87
Inst. Correccional Guerrero	119		119
Sabana Hoyos 216	41		41
Sabana Hoyos 384	25		25
Bayamón	**282**	**26**	**308**
Bayamón 1072	123		123
Bayamón 292	79		79
Bayamón 308/448	7		7
Bayamón 501	73		73
Complejo Rehabilitación Mujeres Bayamón		26	26
Caguas	**210**		**210**
Guayama 1000	80		80
Guayama 296	83		83
Guayama 500	47		47
Ponce	**425**		**425**
Centro de Ingresos de Salinas (casos federales)	2		2
Ponce 1000	75		75
Ponce 1001	1		1
Ponce 224	6		6
Ponce 500	49		49
Ponce Máxima	187		187
Ponce Mínima	14		14
Ponce Principal	91		91
(blank)	**29**		**29**
Guayama 1000	10		10
Guayama 296	17		17
Guayama 500	1		1
Ponce Máxima	1		1
Total	**1218**	**26**	**1244**

Cernimiento Inicial

Cernimiento inicial	Hombre	Mujer	Total
Completado	313	6	319
En proceso	142	19	161
No se realizó	208	1	209
Pendiente	201		201
(blank)	354		354
Total	**1218**	**26**	**1244**

Cernimiento Inicial por Oficina	Hombre	Mujer	Total
Aguadilla	**272**		**272**
Completado	98		98
En proceso	10		10
No se realizó	57		57
Pendiente	105		105
(blank)	2		2
Bayamón	**282**	**26**	**308**
Completado	12	6	18
En proceso	132	19	151
No se realizó	17	1	18
Pendiente	96		96
(blank)	25		25
Caguas	**210**		**210**
Completado	77		77
No se realizó	133		133
Ponce	**425**		**425**
Completado	126		126
(blank)	299		299
(blank)	**29**		**29**
No se realizó	1		1
(blank)	28		28
Total	**1218**	**26**	**1244**

Cuándo fue realizado el Cernimiento Inicial

Cuándo fue realizado	Hombre	Mujer	Total
En el mes actual	30	5	35
Previamente	283	1	284
Total	**313**	**6**	**319**

Año de integrado a Grupo

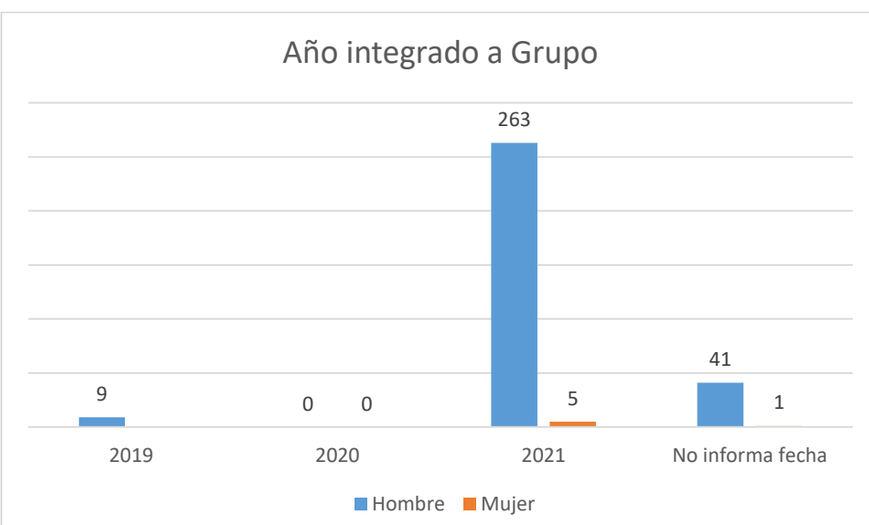

Estatus del caso

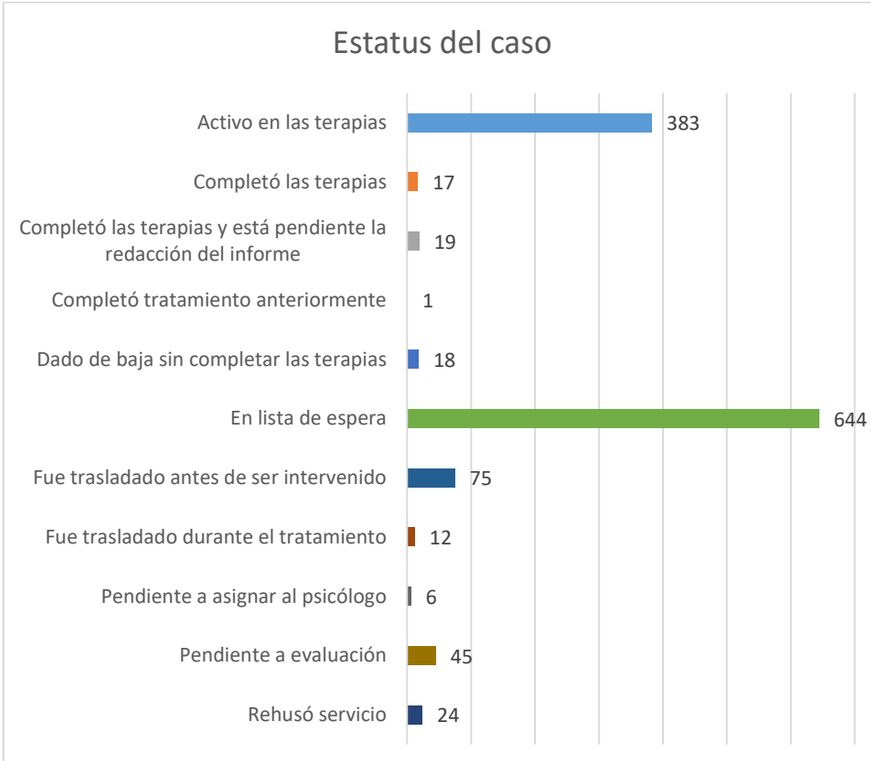

Estatus del caso	Hombre	Mujer	Total
Activo en las terapias	364	19	383
Completó las terapias	11	6	17
Completó las terapias y está pendiente la redacción del informe	19		19
Completó tratamiento anteriormente	1		1
Dado de baja sin completar las terapias	18		18
En lista de espera	644		644
Fue trasladado antes de ser intervenido	74	1	75
Fue trasladado durante el tratamiento	12		12
Pendiente a asignar al psicólogo	6		6
Pendiente a evaluación	45		45
Rehusó servicio	24		24
Total	**1218**	**26**	**1244**

Fase de Tratamiento Casos Activos en el mes

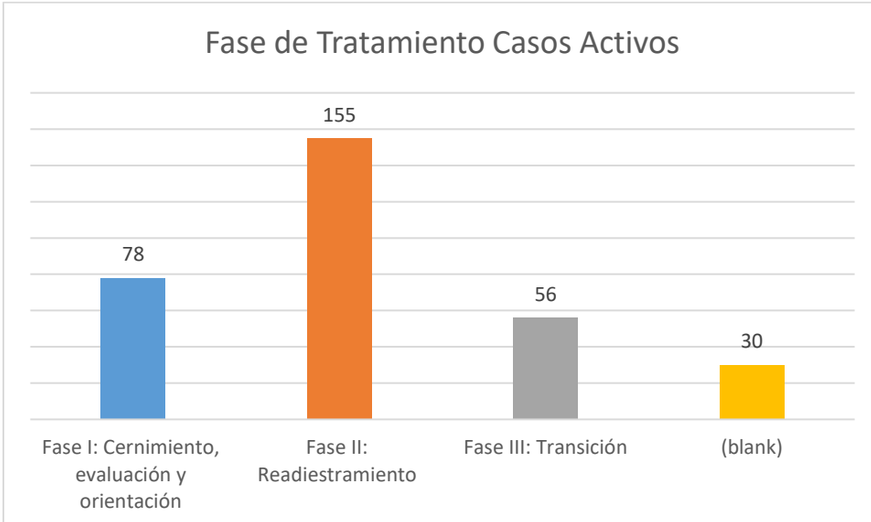

Fase de Tratamiento Casos Activos	Hombre	Mujer	Total
Fase I: Cernimiento, evaluación y orientación	72	6	78
Fase II: Readiestramiento	155		155
Fase III: Transición	56		56
(blank)	30		30
Total	**313**	**6**	**319**

Razones de baja

Razones de las bajas	Hombre	Mujer	Total
Ausentismo	10		10
Cumplió Sentencia	7		7
Reingreso por nuevo delito	1		1
Salió para un Programa	1		1
Se traslada a otra institución	45	1	46
Traslado a otra institución en PR	29		29
(blank)	66	6	72
Total	**159**	**7**	**166**

Año completó grupo

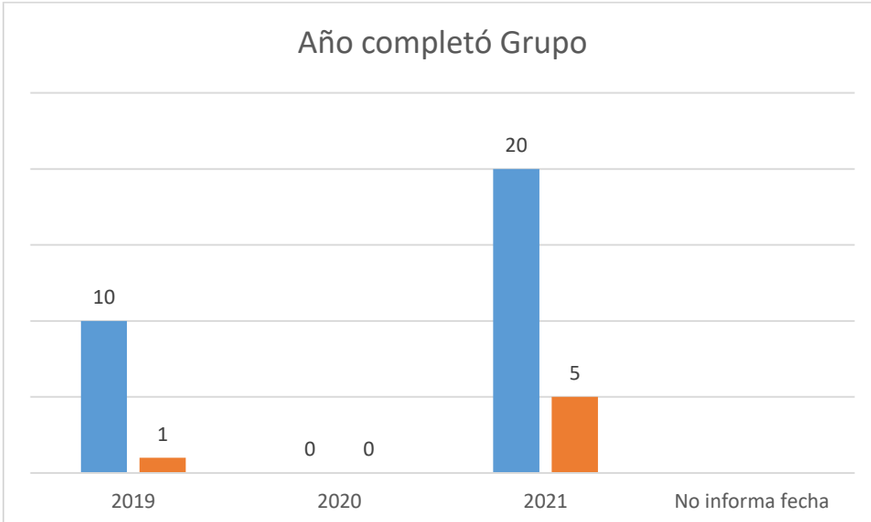

Año completó grupo	Hombre	Mujer	Total
2019	10	1	11
2020	0	0	0
2021	20	5	25
No informa fecha			
Total	30	6	36

Los 25 del año 2021, fueron reportados por las siguientes oficinas:

Oficina	Hombre	Mujer	Total
Aguadilla	9		9
Bayamón	1	5	6
Ponce	10		10
Total	20	5	25

Informe Final

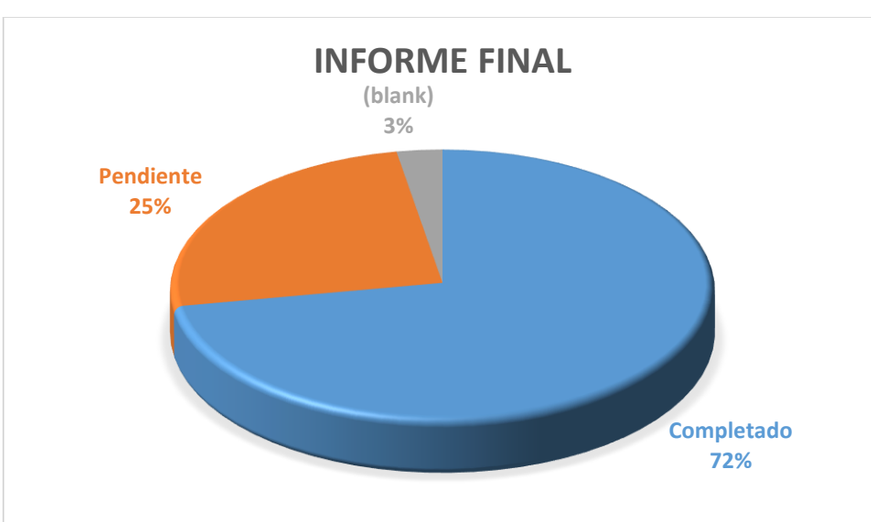

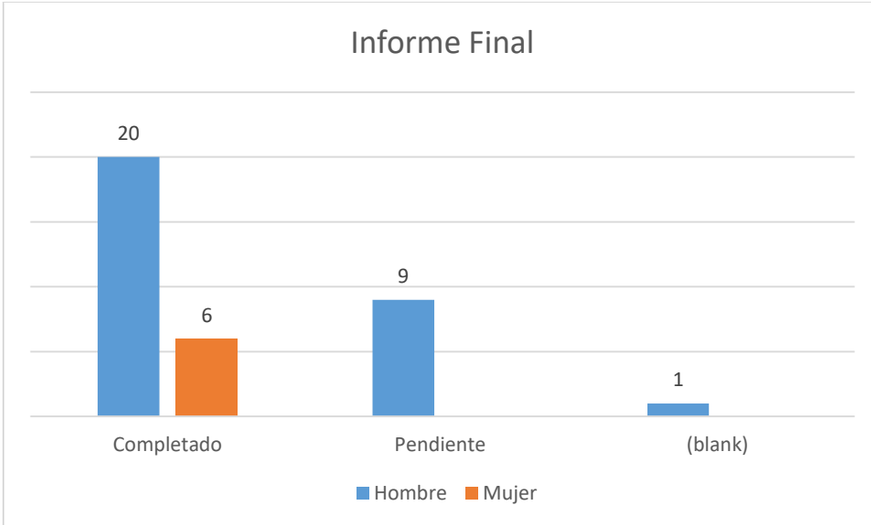

Informe final	Hombre	Mujer	Total
Completado	20	6	26
Pendiente	9		9
(blank)	1		1
Total	**30**	**6**	**36**

<u>Cuándo fue realizado el Informe Final</u>

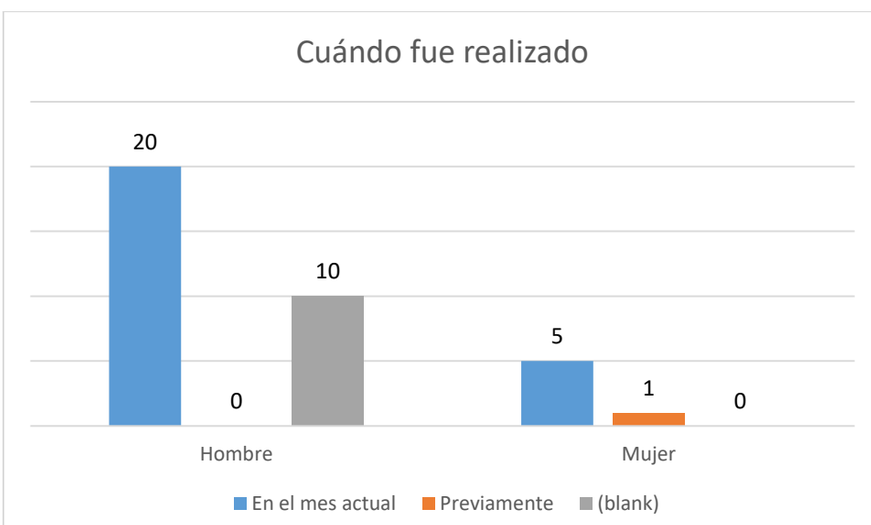

CONVIVENCIA SIN VIOLENCIA EN COMUNIDAD

En este mes reportaron un total de 288 participantes del programa de tratamiento Convivencia sin Violencia en la Comunidad, de los cuales 252 son hombres y 36 mujeres.

Participantes por Oficina

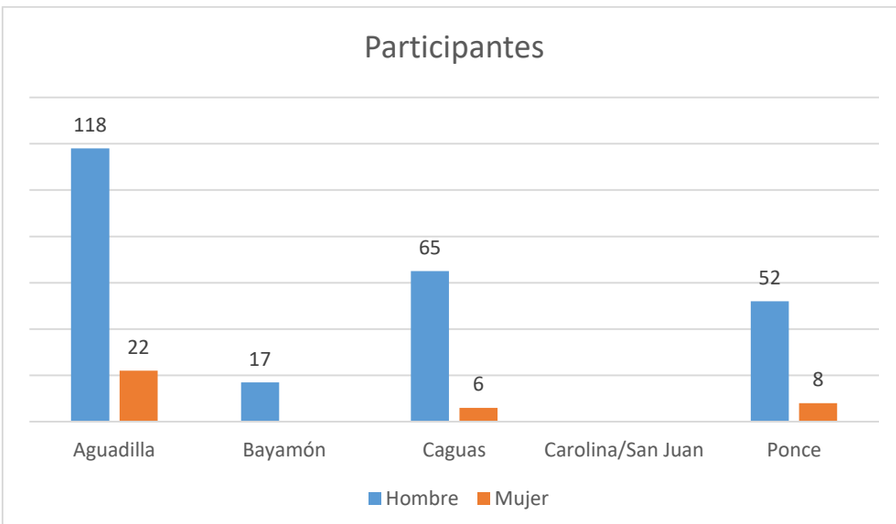

Delitos de los participantes

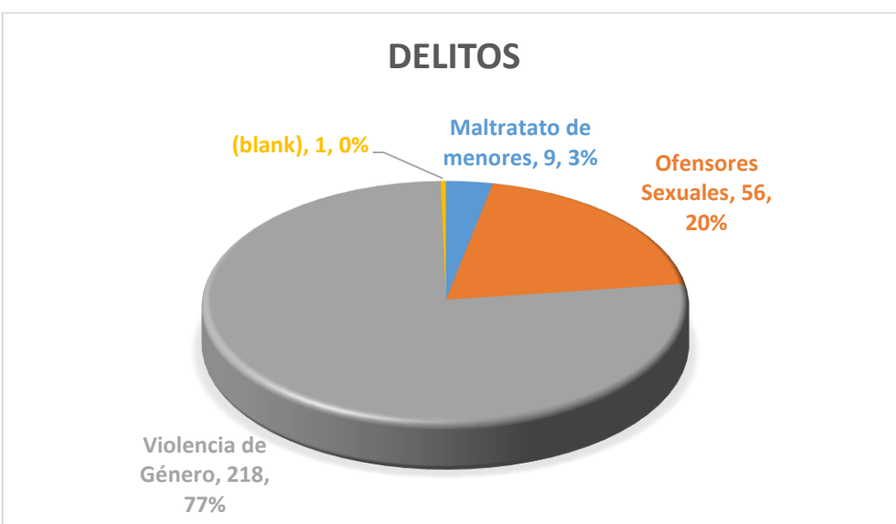

Delitos	Hombre	Mujer	Total
Maltrato de menores	1	9	10
Ofensores Sexuales	43	1	44
Violencia de Género	207	26	233
(blank)	1		1
Total	**252**	**36**	**288**

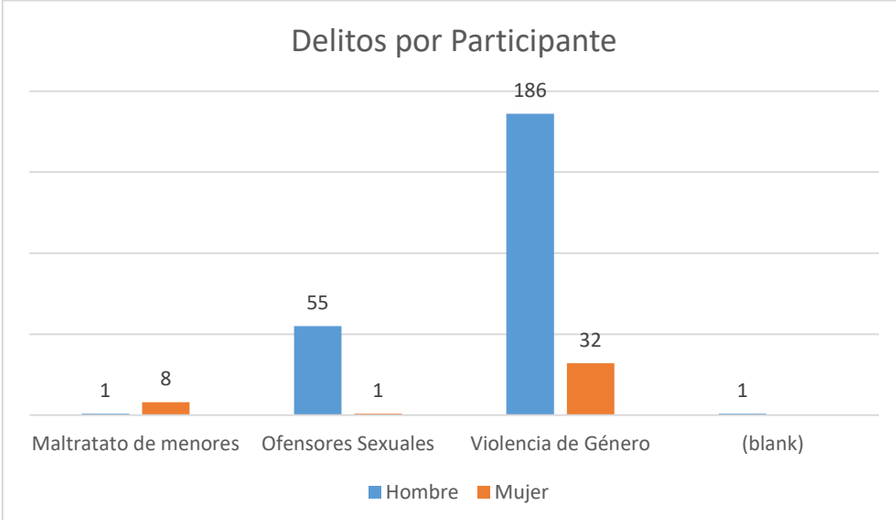

Delitos por oficina	Hombre	Mujer	Total
Aguadilla	**118**	**22**	**140**
Maltrato de menores	1	6	7
Ofensores Sexuales	26	1	27
Violencia de Género	91	15	106
Bayamón	**17**		**17**
Violencia de Género	17		17
Caguas	**65**	**6**	**71**
Ofensores Sexuales	11		11
Violencia de Género	53	6	59
Asesinato	1		1
Ponce	**52**	**8**	**60**
Maltrato de menores		3	3
Ofensores Sexuales	6		6
Violencia de Género	46	5	51
Total	**252**	**36**	**288**

Programa alterno al confinamiento

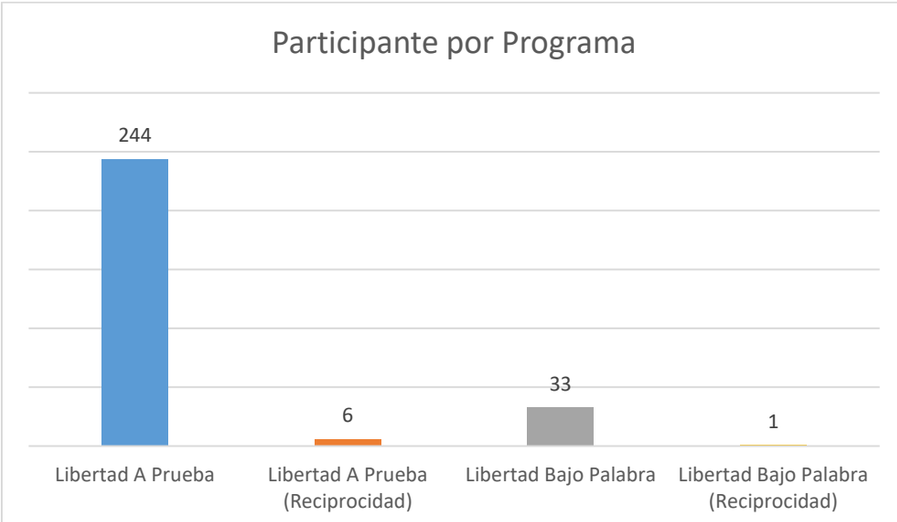

La siguiente tabla muestra la cantidad de participantes por programa alterno al confinamiento referidos a cada oficina.

Programa alterno por oficina	Hombre	Mujer	Total
Aguadilla	**118**	**22**	**140**
Libertad A Prueba	114	22	136
Libertad A Prueba (Reciprocidad)	3		3
Libertad Bajo Palabra	1		1
Bayamón	**17**		**17**
Libertad A Prueba	17		17
Caguas	**65**	**6**	**71**
Libertad A Prueba	60	6	66
Libertad A Prueba (Reciprocidad)	3		3
Libertad Bajo Palabra	1		1
Libertad Bajo Palabra (Reciprocidad)	1		1
Ponce	**52**	**8**	**60**
Libertad A Prueba	52	8	60
Total	**252**	**36**	**288**

Oficina de comunidad que supervisa al participante

Oficina de comunidad	Libertad A Prueba	Libertad A Prueba (Reciprocidad)	Libertad Bajo Palabra	Libertad Bajo Palabra (Reciprocidad)	Total
Aguadilla	36	3			39
Aibonito	4				4
Bayamón	17				17
Caguas	36	3	1		40
Guayama	10				10
Humacao/Fajardo	19			1	20
Mayagüez	69		1		70
Metropolitano (Carolina y San Juan)	1				1
Norte Central (Arecibo y Utuado)	33				33
Ponce	54				54
Total	**279**	**6**	**2**	**1**	**288**

Estatus de los participantes en el programa de tratamiento

Estatus por oficina	Cantidad
Aguadilla	**140**
Activo en las terapias	79
Completó las terapias y está pendiente la redacción del informe	28
Dado de baja sin completar las terapias	12
En lista de espera	5
Fue trasladado antes de ser intervenido	1
Fue trasladado durante el tratamiento	1
Pendiente a asignar al psicólogo	7
Pendiente a evaluación	7
Bayamón	**17**
Activo en las terapias	17
Caguas	**71**
Activo en las terapias	39
Dado de baja sin completar las terapias	2
En lista de espera	29
Ingreso a institución	1
Ponce	**60**
Activo en las terapias	28
En lista de espera	24
Pendiente a evaluación	2
Completó las terapias	6
Grand Total	**288**

Cernimiento Inicial

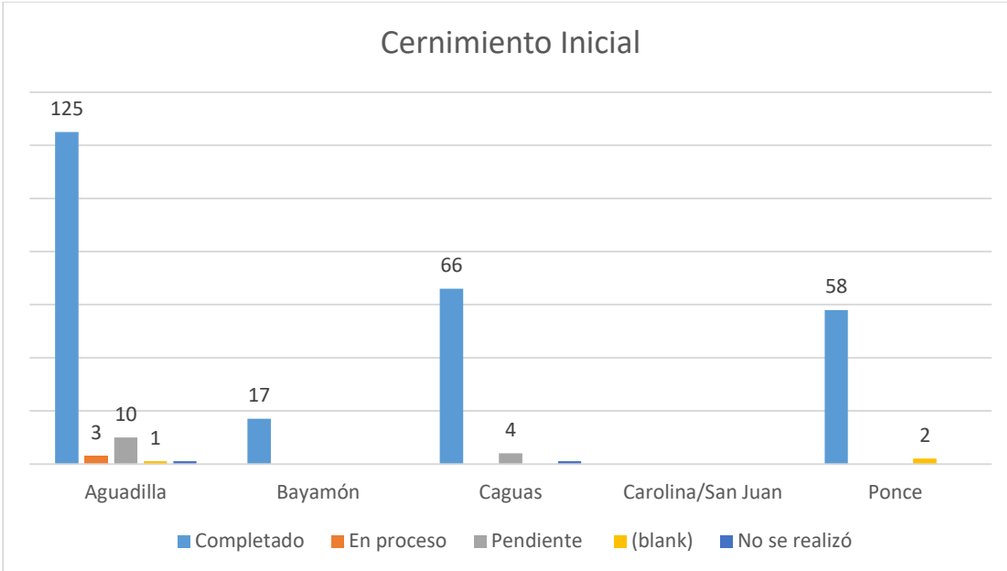

Estatus por Oficina	Completado	En proceso	Pendiente	(blank)	No se realizó	Total
Aguadilla	125	3	10	1	1	140
Bayamón	17					17
Caguas	66		4		1	71
Ponce	58			2		60
Total	**266**	**3**	**14**	**3**	**2**	**288**

Cuándo fue completado el cernimiento inicial

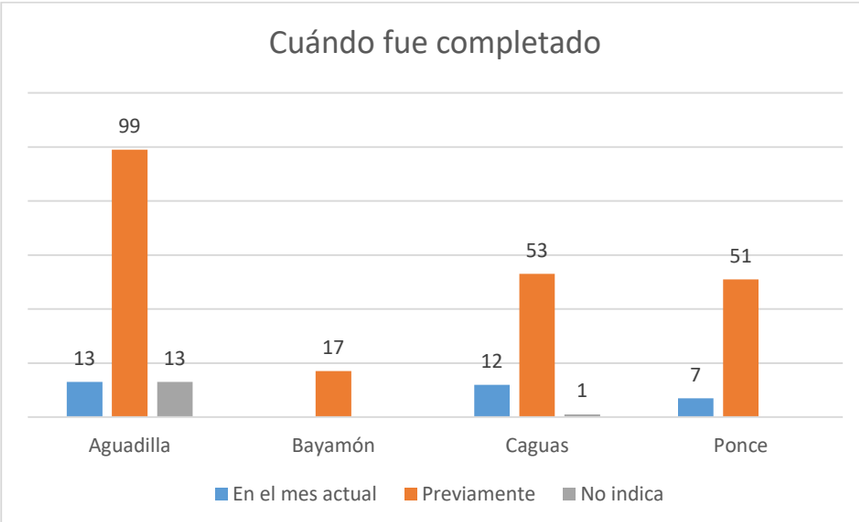

Fecha de integrados al grupo

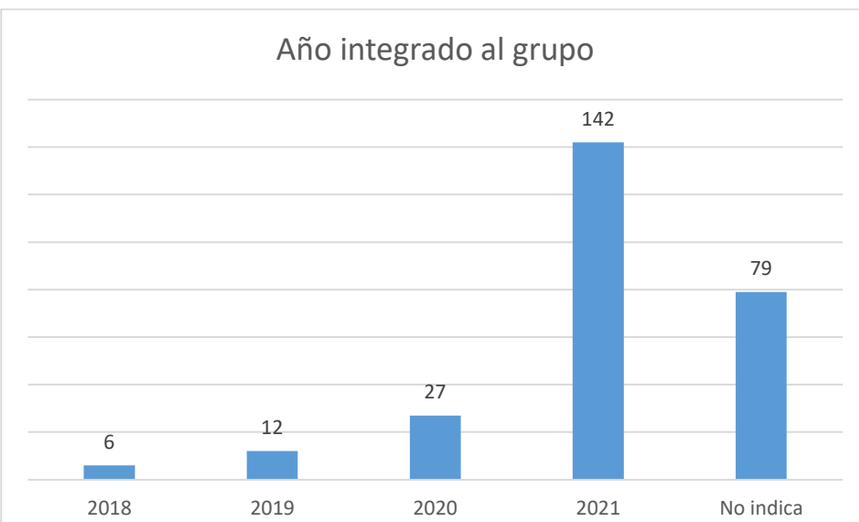

Fase de tratamiento donde está el participante

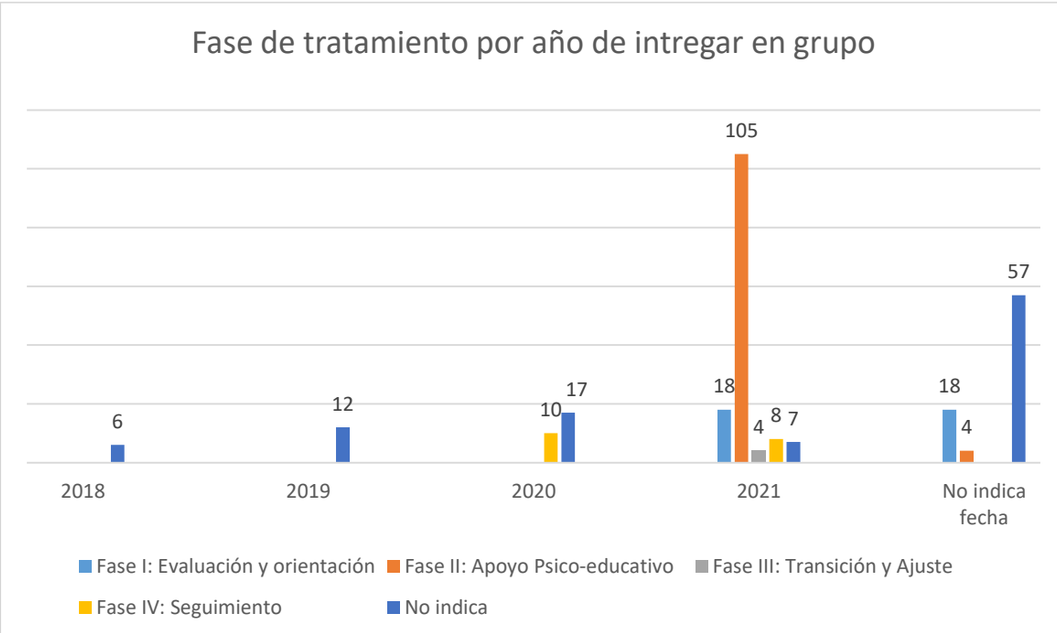

Completó Grupo

De los 288 casos con cernimiento inicial completado e integrados a grupos, reportaron 34 con fechas de haber completado grupo, 28 de la oficina de Aguadilla y 6 de Ponce.

Los 6 de Ponce completaron grupo en el 2021, 6 casos de Aguadilla en el 2019 y 22 en el 2021.

Informe Final

Estatus del informe final	Hombre	Mujer	Total
Completado	1		1
Pendiente	5	4	9
(blank)	20	4	24
Total	**26**	**8**	**34**

Cuándo fue realizado el Informe Final

Reportaron la fecha del informe de 22 casos en junio 2021 y 12 en octubre 2021.

INDIVIDUALIZADO EN COMUNIDAD

Participantes por Oficina

Las oficinas reportaron un total de 103 participantes en tratamiento individualizado en comunidad; de estos 6 son mujeres y 97 hombres.

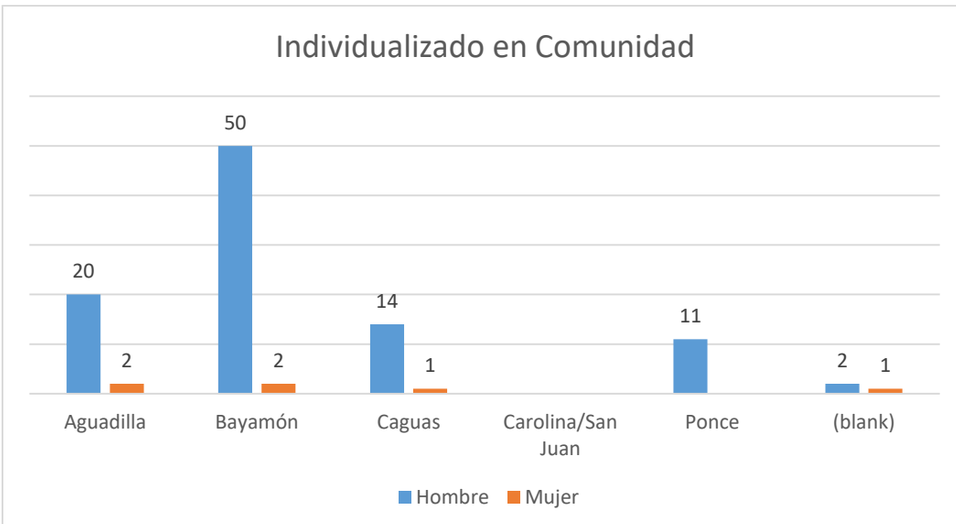

Oficina	Hombre	Mujer	Total
Aguadilla	20	2	22
Bayamón	50	2	52
Caguas	14	1	15
Ponce	11		11
(blank)	2	1	3
Total	**97**	**6**	**103**

Participantes por tipo de delitos

Delitos de los participantes	Hombre	Mujer	Total
Aguadilla	**20**	**2**	**22**
Asesinato	5		5
Delitos graves donde se utilizó cualquier tipo de arma	1		1
Ofensores Sexuales	6	1	7
Otros delitos	8	1	9
Bayamón	**50**	**2**	**52**
Asesinato	30	1	31
Delitos graves donde se utilizó cualquier tipo de arma	3		3
Maltrato de menores	1	1	
Otros delitos	12		12
Violencia de Género	5		5
Caguas	**14**	**1**	**15**
Asesinato	2		2
Delitos graves donde se utilizó cualquier tipo de arma	8	1	9

Delitos de los participantes	Hombre	Mujer	Total
Otros delitos	2		2
(blank)	2		2
Ponce	**11**		**11**
Asesinato	6		6
Ofensores Sexuales	2		2
Otros delitos	2		2
Violencia de Género	1		1
(blank)	**2**	**1**	**3**
Asesinato	1		1
Delitos graves donde se utilizó cualquier tipo de arma	1	1	
Otros delitos	1		1
Total	**97**	**6**	**103**

Participantes por programa de comunidad

Participantes por programa alterno al confinamiento y oficina del Negociado de Programas Especiales uy de Rehabilitación que lo supervisa

Comunidad	Libertad A Prueba	Libertad A Prueba (Reciprocidad)	Libertad Bajo Palabra	(blank)	Total
Aguadilla	7		5		12
Aibonito			14		14
Bayamón	9		31		40
Caguas	4		6		10
Guayama	1				1
Humacao/Fajardo	3	1	4		8
Mayagüez	2				2
Metropolitano (Carolina y San Juan)	1				1
Norte Central (Arecibo y Utuado)	1		7		8
Ponce			7		7
(blank)					
Total	**28**	**1**	**74**		**103**

Referidos para Tratamiento Individualizado en Comunidad

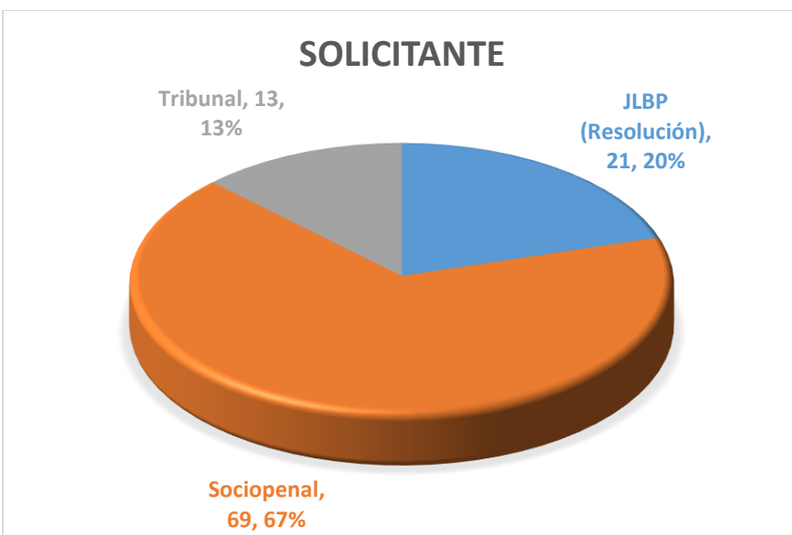

Solicitante	Hombre	Mujer	Total
Aguadilla	**20**	**2**	**22**
JLBP (Resolución)	9		9
Sociopenal	1		1
Tribunal	10	2	12
Bayamón	**50**	**2**	**52**
Sociopenal	50	2	52
Caguas	**14**	**1**	**15**
JLBP (Resolución)	9		9
Sociopenal	4	1	5

Solicitante	Hombre	Mujer	Total
Tribunal	1		1
Ponce	**11**		**11**
JLBP (Resolución)	2		2
Sociopenal	9		9
(blank)	**2**	**1**	**3**
JLBP (Resolución)	1		1
Sociopenal	1	1	2
Total	**97**	**6**	**103**

Cernimiento

El 79% (81) de los cernimientos fueron realizados en el mes, 9% (9) estaba en proceso y 13% (13) pendiente.

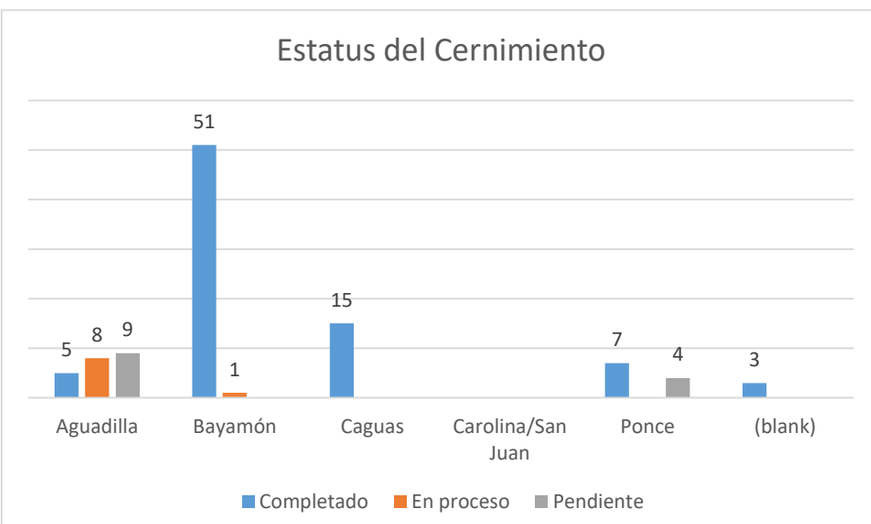

Estatus	Completado	En proceso	Pendiente	Total
Aguadilla	5	8	9	22
Bayamón	51	1		52
Caguas	15			15
Ponce	7		4	11
(blank)	3			3
Total	**81**	**9**	**13**	**103**

Determinación del Cernimiento

Determinación	Completado	En proceso	Pendiente	Total
Aguadilla	**5**	**8**	**9**	**22**
Amerita	5	8	9	22
Bayamón	**51**	**1**		**52**
Amerita	51	1		52
Caguas	**15**			**15**
Amerita	15			15
Ponce	**7**		**4**	**11**
Amerita	7			7
(blank)			4	4
(blank)	**3**			**3**
Amerita	3			3
Total	**81**	**9**	**13**	**103**

Servicio que Amerita

Servicio	Plan de Tratamiento Individualizado	Referido Externo	Seguimiento	(blank)	Total
Aguadilla	10	2	10		22
Bayamón	1		51		52
Caguas	2		13		15
Ponce			7	4	11
(blank)			3		3
Total	**13**	**2**	**84**	**4**	**103**

Año de inicio de tratamiento individualizado

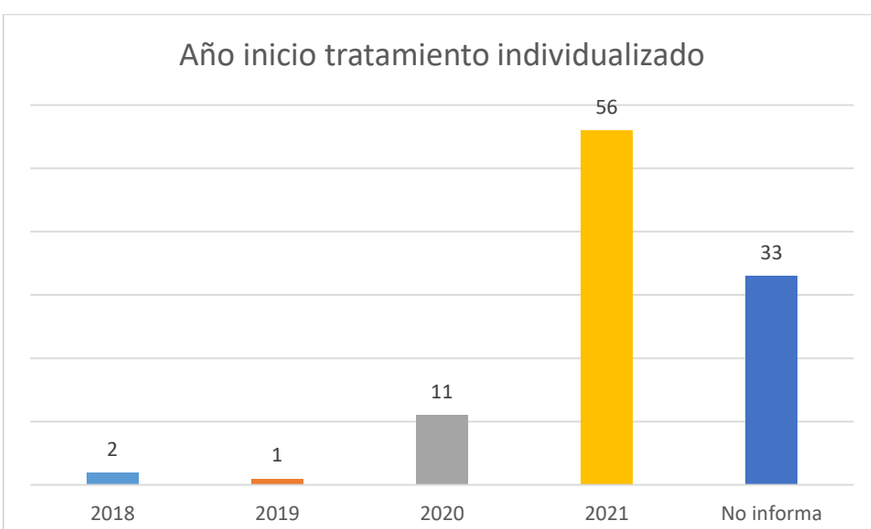

Estatus en el programa

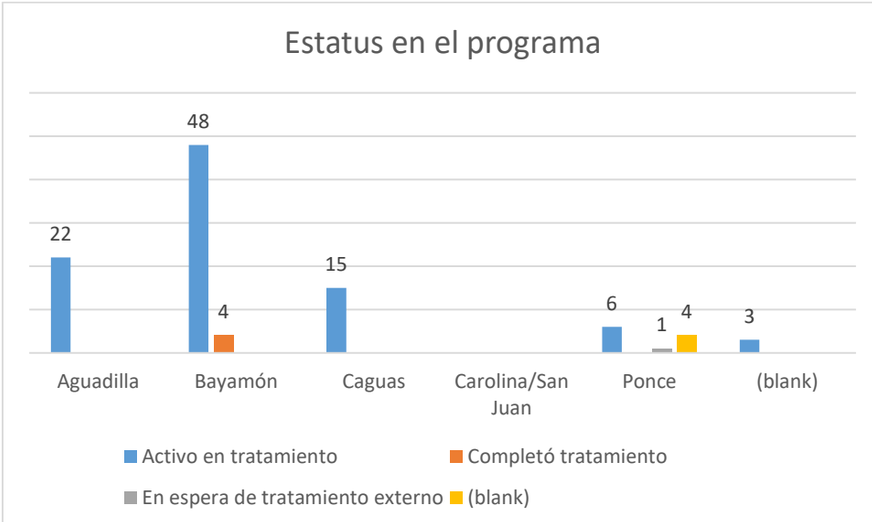

Oficina	Activo en tratamiento	Completó tratamiento	En espera de Tratamiento externo	(blank)	Total
Aguadilla	22				22
Bayamón	48	4			52
Caguas	15				15
Ponce	6		1	4	11
(blank)	3				3
Total	**94**	**4**	**1**	**4**	**103**

Año de completó el tratamiento individualizado

Reportaron cuatro (4) participantes que completaron el tratamiento individualizado durante este mes, todos de Bayamón.

Estatus del Informe Final

Reportaron cuatro (4) informes finales durante este mes, todos de Bayamón.

EVALUACIONES

Evaluaciones por Participante

En este mes reportaron un total de 86 evaluaciones, de las cuales 70 fueron psicológicas, ninguna psico-social y 16 re-evaluaciones psicológicas.

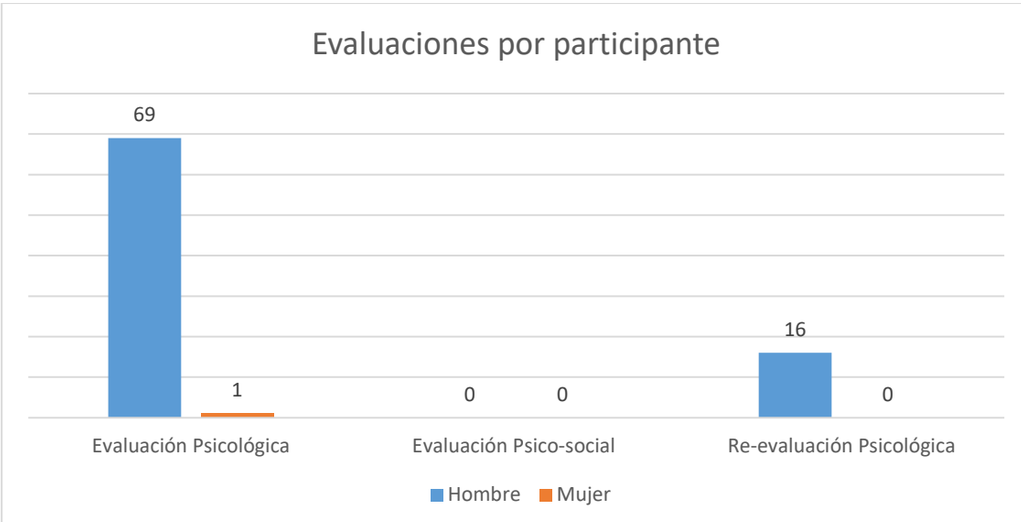

Tipo de Evaluación	Hombre	Mujer	Total
Evaluación Psicológica	69	1	70
Evaluación Psico-social	0		0
Re-evaluación Psicológica	16		16
Total	**85**	**1**	**86**

Evaluaciones por Oficina

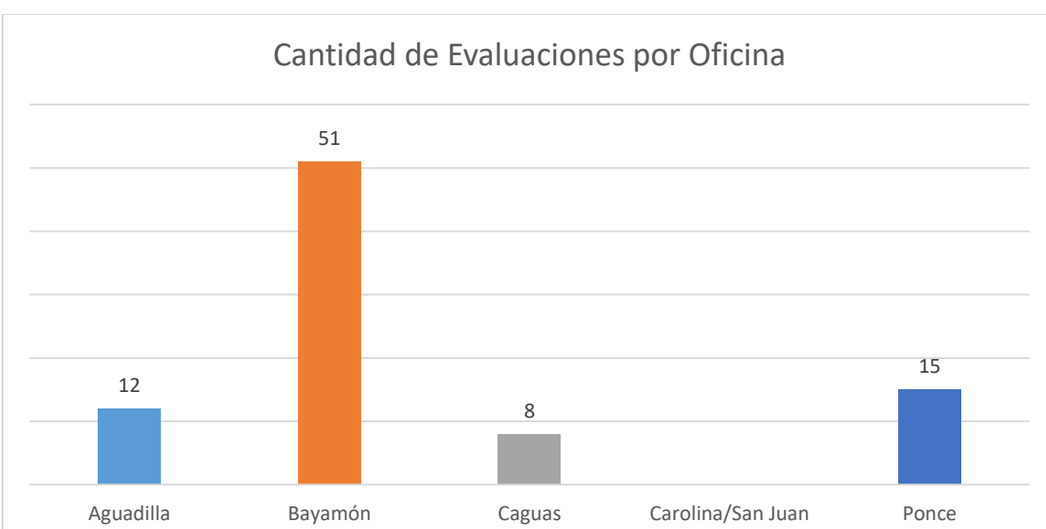

Oficina	Evaluación Psicológica	Evaluación Psico-social	Re-evaluación Psicológica	Total
Aguadilla			12	12
Bayamón	51			51
Caguas	8			8
Carolina/San Juan				
Ponce	11		4	15
Grand Total	**70**		**16**	**86**

Evaluaciones por Institución o Programa

Instituciones	Evaluación Psicológica	Re-evaluación Psicológica	Total
Aguadilla		**12**	**12**
CDO Mayagüez		1	1
Centro de Reh. Nuevas Oportunidades Arecibo	2	2	
Inst. Correccional Guerrero		3	3
Sabana Hoyos 216		6	6
Bayamón	**51**		**51**
Bayamón 1072	9		9
Bayamón 292	3		3
Bayamón 308/448	14		14
Bayamón 501	9		9
Pro Com Bayamón	8		8
Pro Com Caguas	2		2
Pro Com Metropolitano (Carolina y San Juan)	1		1
Pro Com Norte Central (Arecibo y Utuado)	2		2
Ponce 676	1		1
Pro Com Aguadilla	1		1
Centro Médico Correccional	1		1
Caguas	**8**		**8**
Guayama 296	1		1
Guayama 500	6		6
Guayama 1000	1		1
Ponce	**11**	**4**	**15**
Ponce 1000	4		4
Ponce 500	3		3
Ponce Mínima	1	4	5
Ponce Principal	3		3
Total	**70**	**16**	**86**

Referidos para las Evaluaciones

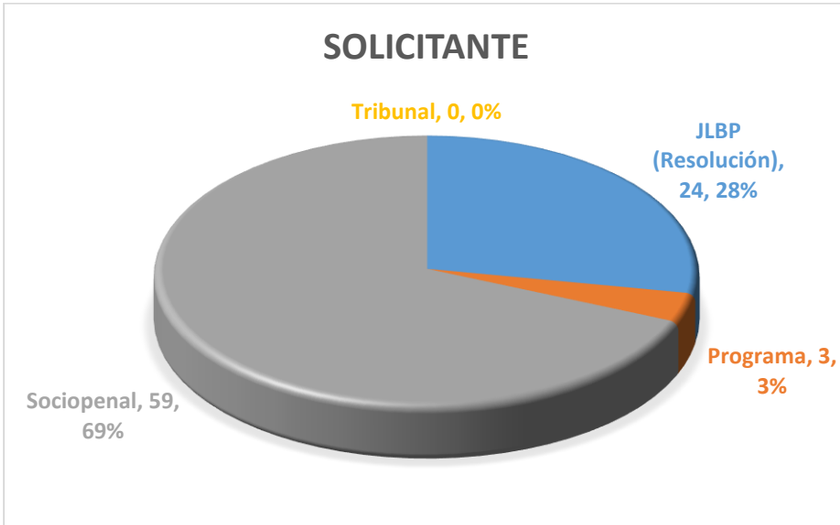

Referido a solicitud	Evaluación Psicológica	Re-evaluación Psicológica	Total
Aguadilla		**12**	**12**
JLBP (Resolución)		12	12
Bayamón	**51**		**51**
Programa	1		1
Sociopenal	50		50
Caguas	**8**		**8**
JLBP (Resolución)	6		6
Programa	2		2
Ponce	**11**	**4**	**15**
JLBP (Resolución)	3	3	6
Sociopenal	8	1	9
Total	**70**	**16**	**86**

Nivel de Custodia y Delitos de los participantes evaluados

Nivel de custodia y delitos	Aguadilla	Bayamón	Caguas	Ponce	Total
Máxima		**1**	**1**		**2**
Asesinato		1	1		2
Mediana		**3**	**3**	**7**	**13**
Asesinato		2	2	5	9
Ofensores Sexuales			1	1	2
Otros delitos		1		1	2
Mínima	**12**	**33**	**4**	**8**	**57**
Asesinato	4	19	1	4	28
Delitos graves donde se utilizó cualquier tipo de arma	3	4	2	2	11
Ofensores Sexuales	1	3	1	1	6

Nivel de custodia y delitos	Aguadilla	Bayamón	Caguas	Ponce	Total
Otros delitos	3	3			6
Violencia de Género		2		1	3
(blank)	1	2			3
No aplica está en comunidad		**14**			**14**
Violencia de Género		14			14
(blank)					
(blank)					
Grand Total	**12**	**51**	**8**	**15**	**86**

<u>Estatus de evaluaciones de cada Oficina</u>

De los 86 referidos para evaluaciones 47 fueron completadas en el mes actual.

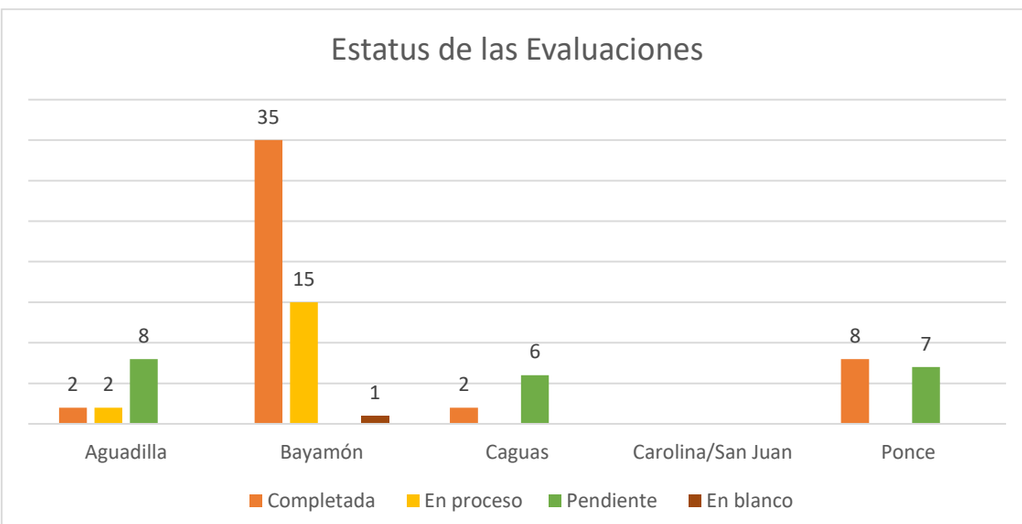

Estatus de evaluaciones	Completada	En proceso	Pendiente	(blank)	Total
Aguadilla	2	2	8		12
Bayamón	35	15		1	51
Caguas	2		6		8
Ponce	8		7		15
(blank)					
Total	**47**	**17**	**21**	**1**	**86**