INFORME ESTADISTICO ANUAL DE IMPUTADOS INTEGRADOS EN EL PROGRAMA DE SERVICIOS CON ANTELACION AL JUICIO
AGOSTO 2022

Nombre del Informe Estadístico:	Informe Estadístico Anual de Imputados Integrados en el Programa de Servicios con Antelación al Juicio
Nombre de la entidad responsable:	Departamento de Corrección y Rehabilitación
Oficina Responsable:	Negociado de Programas Comunitarios Correccionales
Unidad de información:	Programa de Servicios con Antelación al Juicio
Clasificación Temática:	1.8 Otras estadísticas sociales, demográficas y conexas
Descripción:	Este informe estadístico presenta la cantidad de casos de imputados de delitos graves integrados y egresados por cada centro regional y el Informe de Seguimiento de los casos activos del Programa de Servicios con Antelación al Juicio.
Objetivos:	1. Brindar información sobre la cantidad de imputados integrados por categorías en el sistema correccional del país. 2. Ofrecer información sobre la cantidad de imputados egresados del programa por razón de egreso. 3. Evaluar la tendencia a través del tiempo de la población imputada integrada 4. Proveer información para desarrollar política pública sobre la población imputada integrada del Programa.
Población de referencia:	Imputados de delitos graves
Variable(s) principal(es):	1. Número del total de liberados activos durante el año fiscal anterior. 2. Número de casos nuevos liberados.

	3. Número de egresos (Terminados, Cancelados y Sentenciados). 4. Cantidad de liberados activos durante el año fiscal.
Cobertura:	Nivel isla
Unidad de análisis:	Cantidad de casos de imputados de delitos
Nivel de estimación:	El informe estadístico proviene de un registro administrativo de datos, por lo que la estadística no tiene niveles de estimación.
Fuente(s) de información:	Informe Estadístico Mensual de los Centros Regionales de Servicios
Instrumento de recopilación:	Formulario de entrada de datos en MS Excel para recopilar la información mediante un proceso administrativo
Periodo de recopilación:	Mensual
Periodo de referencia:	1 al 31 de agosto 2022
Información presentada en el informe es desglosada por género:	Si
Política de revisión de datos previamente publicados:	Este informe constituye un documento oficial del D.C.R. que está sujeto a los cambios y correcciones del proceso de compilación, evaluación y publicación oficial.
Frecuencia de divulgación:	Mensual y Anual
Medios de divulgación de informe:	En archivo PDF (readable) o PDF (scan). Las letras PDF o el logo de PDF indican que un documento está en el Formato de Documento Portátil (PDF, por sus siglas en inglés). Para abrir el archivo usted necesita Adobe® Reader, que está disponible gratis en el sitio web de Adobe.

Costo del informe: No

- Las letras PDF o el logo de PDF indican que un documento está en el Formato de Documento Portátil (PDF, por sus siglas en inglés). Para abrir el archivo usted necesita Adobe® Reader, que está disponible **gratis** en el sitio web de Adobe. Su distribución electrónica se hace como un servicio público a la comunidad.

Definiciones:

1. Cancelado/Relevo de supervisión por incumplimiento: Casos en los que se solicita la culminación de la medida de libertad provisional por el incumplimiento de las condiciones de libertad.
2. Fianza: Es una garantía monetaria, hipotecaria o documental prestado para asegurar la comparecencia de un imputado a los procedimientos correspondientes.
3. Imputado: Es toda persona sujeta para responder previa la determinación de causa probable para el arresto o para acusar por delito que conlleve la fijación de una fianza a tenor de las disposiciones de la Reglas de Procedimiento Criminal.
4. Liberado: Persona sometida a la jurisdicción del Programa
5. Libertad Provisional: Cualquier medida disponible para aquellos liberados bajo la jurisdicción del Programa. Consiste en la libertad de un imputado de delito después de comparecer ante el tribunal, decretada por autoridad judicial, durante el transcurso de una acción penal.
6. Resolución: Es la resolución del Tribunal ordenando la libertad provisional del imputado.
7. Sentenciado: Se entiende por la persona en la que recae una acción de culpabilidad, tras la práctica del proceso penal.
8. T.A.S.C.: Treatment Alternatives to Street Crime; es un programa de desvío con coordinación con tribunales para adictos ofensores no violentos.
9. Terminado: Casos en los que cese la jurisdicción del Programa de Servicios con Antelación al Juicio por haber concluido la acción penal.

8 de noviembre de 2022
Oficina de Desarrollo Programático

INTRODUCCIÓN

El Programa de Servicios con Antelación al Juicio (PSAJ), es responsable de investigar y evaluar a todo imputado de ciertos delitos que conlleven la imposición de una fianza, con el objetivo de ofrecer sus recomendaciones a los Tribunales en cuanto a la posibilidad de decretar la libertad provisional al imputado, y la fijación de los términos y condiciones de la fianza correspondiente con el fin de garantizar la presencia del imputado en las diversas etapas del proceso judicial. El mismo brinda sus servicios en cada una de las regiones judiciales de la jurisdicción de Puerto Rico.

Entre sus propósitos está eliminar la desigualdad económica en la obtención de la libertad provisional conforme al derecho constitucional de un imputado de delito de permanecer en libertad bajo fianza, durante el tiempo que se ventile el proceso criminal en su contra y hasta el momento de determinarse un fallo condenatorio, si ese fuera el caso.

Funciones del Programa

Como parte de la distribución de funciones, el programa abarca tres campos de acción de acuerdo con la secuencia procesal penal: (1) investigación, (2) evaluación y recomendación de medidas de libertad provisional y (3) supervisión y seguimiento del liberado. De conformidad con éstos, las funciones se distribuyen en tres unidades: *Evaluación y Recomendaciones*, *Supervisión y Seguimiento* e *Investigaciones y Arrestos*.

Personal adscrito al Programa

- Los **Evaluadores de Condiciones de Riesgo** son empleados profesionales capacitados para trabajar con todo tipo de imputado de delitos. Estos tienen como función principal rendir al tribunal un informe con las recomendaciones sobre medidas de libertad provisional luego de realizar una evaluación del imputado, de acuerdo con la Ley Núm. 177 del 12 de agosto de 1995, según enmendada. Como parte de dicha función debe mantener informado al tribunal sobre el cumplimiento de las medidas impuestas.

- Los **Trabajadores Sociales** licenciados, supervisan y dan seguimiento a aquellos imputados de delitos que queden bajo el Programa, ya sea que cualifiquen bajo fianza diferida o hayan prestado la fianza y el delito que se le imputa conlleve supervisión electrónica (grillete) por ley o por imposición del tribunal. Estos tienen como función supervisar el cumplimiento con las condiciones de libertad provisional impuestas mediante resolución judicial e informar con premura a los tribunales y a cualquier otro funcionario pertinente de cualquier incumplimiento con dichas condiciones.

- La **Unidad Especializada de Investigaciones y Arrestos** (UEIA) está compuesta por **Agentes de Investigación y Arrestos**. Estos responden a la necesidad de realizar investigaciones con relación al incumplimiento de las condiciones impuestas a los liberados. Además, tendrán la facultad para denunciar, arrestar, diligenciar órdenes y notificaciones de los tribunales con relación a los liberados y tomar juramento cuando ello se requiera en el desarrollo de una investigación.

  La UEIA cuenta con un **Centro de Monitoreo** para los casos que conlleve supervisión electrónica donde se realizan instalaciones y/o remociones de los transmisores. Este Centro tiene Agentes asignados 24 horas vigilando a cada imputado que tiene instalado este dispositivo y vela por la seguridad de cada víctima en los casos de Violencia Doméstica. Además, realizan visitas a las residencias de los liberados bajo la supervisión electrónica para la verificación del equipo y cumplimientos de las condiciones impuestas por el tribunal.

BASE LEGAL

La Ley Núm. 151 de 6 de septiembre de 2014, enmendó el Plan de Reorganización Núm. 2 de 2011, conocido por el Plan de Reorganización del Departamento de Corrección y Rehabilitación de 2011, consolidando en este las funciones de la Oficina de Servicios con Antelación al Juicio y la Corporación de Empresas y Adiestramiento y Trabajo, mediante el establecimiento del programa de Servicios con Antelación al Juicio y el Programa de Adiestramiento y Trabajo, respectivamente. También forman parte de la base legal el Reglamento Núm. 5991 sobre Reglamento Sobre Procedimientos Uniformes para la Evaluación, Recomendación de la Libertad Provisional, Supervisión y Seguimiento de Imputados de Delito del 6 de julio 1999, y el Reglamento Núm. 6635, Reglamento de la Unidad Especializada de Investigaciones y Arrestos, de 13 de junio de 2003.

METODOLOGIA

El análisis estadístico presentado recoge datos de los Informes Estadísticos Mensuales del Programa de Servicios con Antelación al Juicios, preparados por cada Centro Regional de Servicio durante el mes de agosto 2022. Para la entrada de datos se diseñó un formulario en MS Excel para compilar la información obtenida.

Los objetivos generales de este informe son:

- Brindar información sobre la cantidad de imputados evaluados e integrados por categorías en el sistema correccional del país.

- Ofrecer información sobre la cantidad de imputados egresados del programa por razón de egreso.
- Evaluar la tendencia a través del tiempo de la población imputada integrada.
- Proveer información para desarrollar política pública sobre la población imputada integrada del Programa

Las variables principales utilizadas para el informe son: el número de arrastre durante el mes, los casos nuevos liberados, el total de egresos (Terminados, Cancelados y Sentenciados), Liberados Activos durante el año fiscal, el promedio de casos referidos a programas de seguimiento y otras variables que nos permitan analizar los datos reportados, para evaluar el cumplimiento con la política pública. Se incluyen gráficas y tablas en los cuales presentamos los datos en porcientos y cantidades.

A continuación, se muestra la cantidad de casos de imputados de delitos graves evaluados, integrados y egresados en los trece (13) centros regionales judiciales del país. Además, se señala el total de casos activos que se le brinda seguimiento bajo el Programa.

CASOS EVALUADOS DURANTE EL MES

Durante el mes la Unidad de Supervisión y Seguimiento evaluó un total de 887 imputados de delitos graves. Estos se desglosan de la siguiente manera: el 16.23% (144) San Juan, 13.08% (116) Bayamón, 9.70% (86) Ponce, 8.68% (77) Aguadilla, 7.44% (66) Caguas, 7.22% (64) Humacao, 6.99% (62) Mayagüez, 6.76% (60) Arecibo, 6.31% (56) Carolina, 4.74% (42) Guayama, 4.51% (40) Fajardo, 4.17% (37) Aibonito y un 4.17% (37) Utuado.

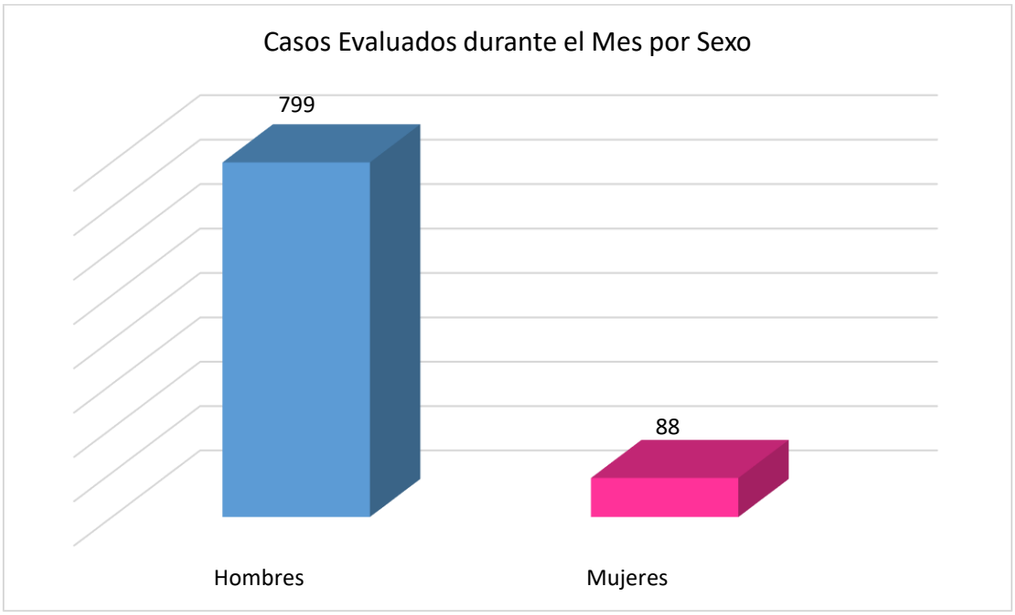

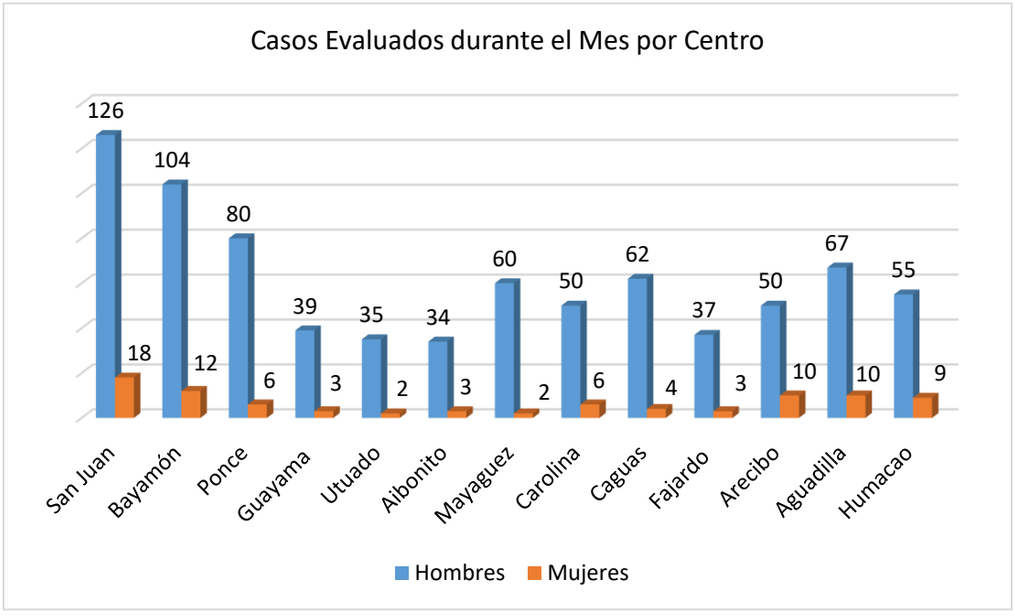

RECOMENDADOS FAVORABLEMENTE Y LIBERADOS

De los 887 casos evaluados solo el 12.29% (109) fueron *Recomendados favorablemente y Liberados* durante el mes. Divididos en las siguientes variables: *Contactos Periódicos* un 63.30% (69), *GPS Casos Regulares* 19.27% (21) y en *GPS Violencia Doméstica* un 17.43% (20). No hubo casos en *Tratamiento Residencial por Orden del Tribunal*, ni en *Supervisión Electrónica Casos Regulares*

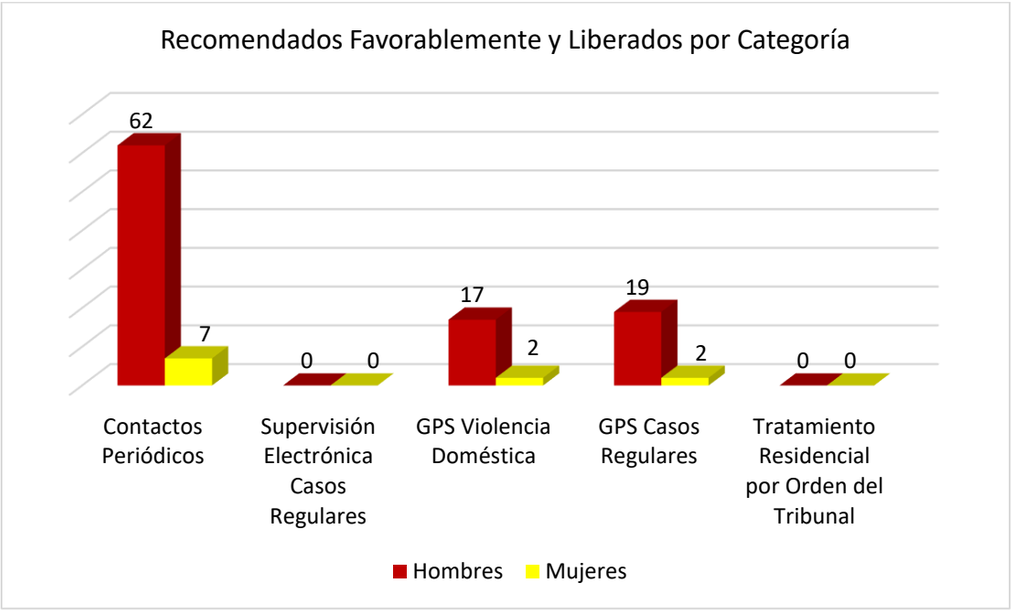

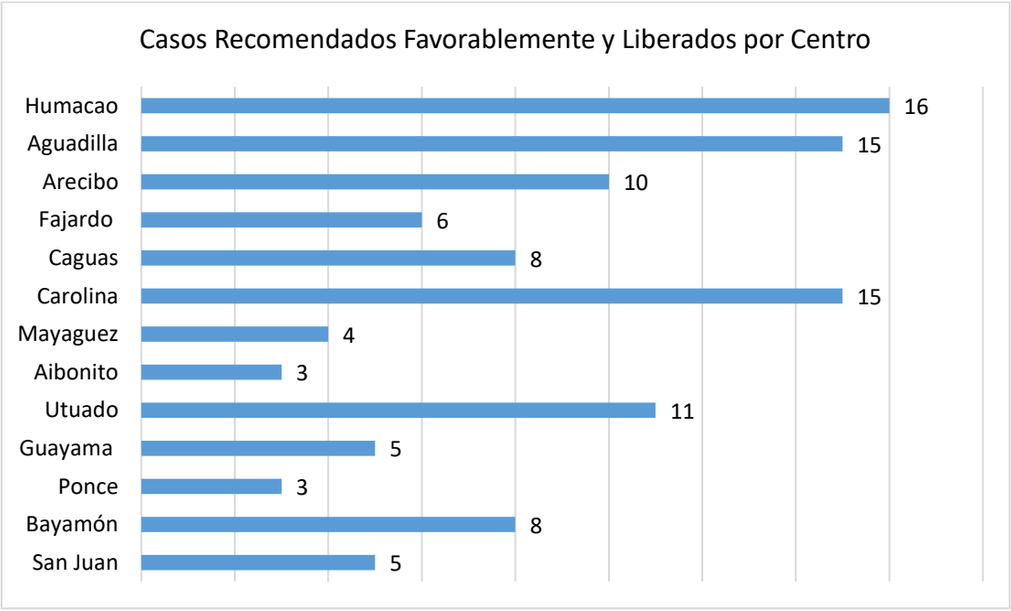

Las siguientes graficas ilustran el total de casos recomendados favorablemente y liberados por categoría y centros.

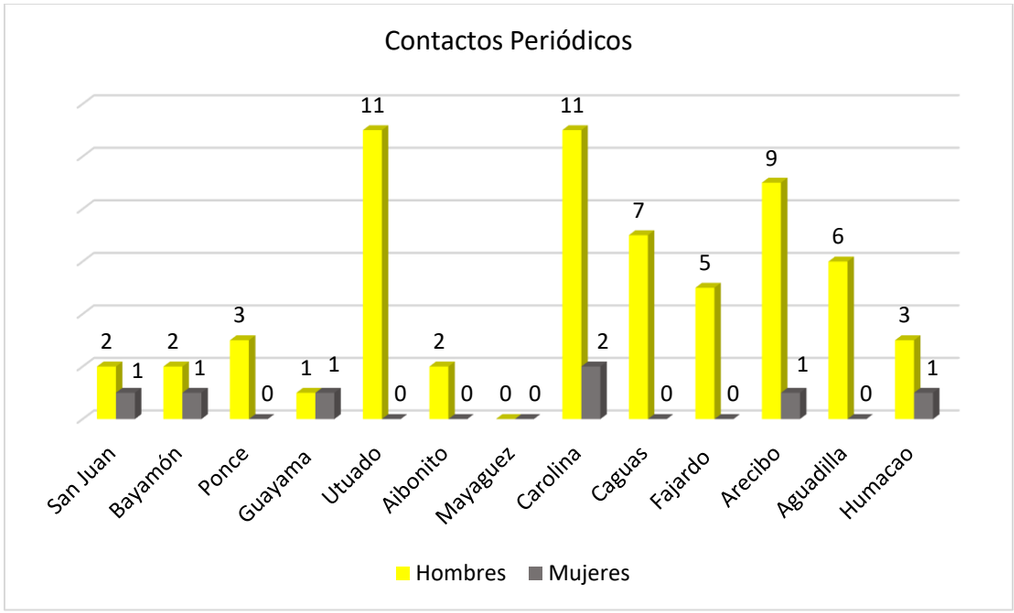
Contactos Periódicos
2 1
2 1
3 0
1 1
11 0
2 0
0 0
11 2
7 0
5 0
9 1
6 0
3 1
San Juan
Bayamón
Ponce
Guayama
Utuado
Aibonito
Mayaguez
Carolina
Caguas
Fajardo
Arecibo
Aguadilla
Humacao
Hombres
Mujeres

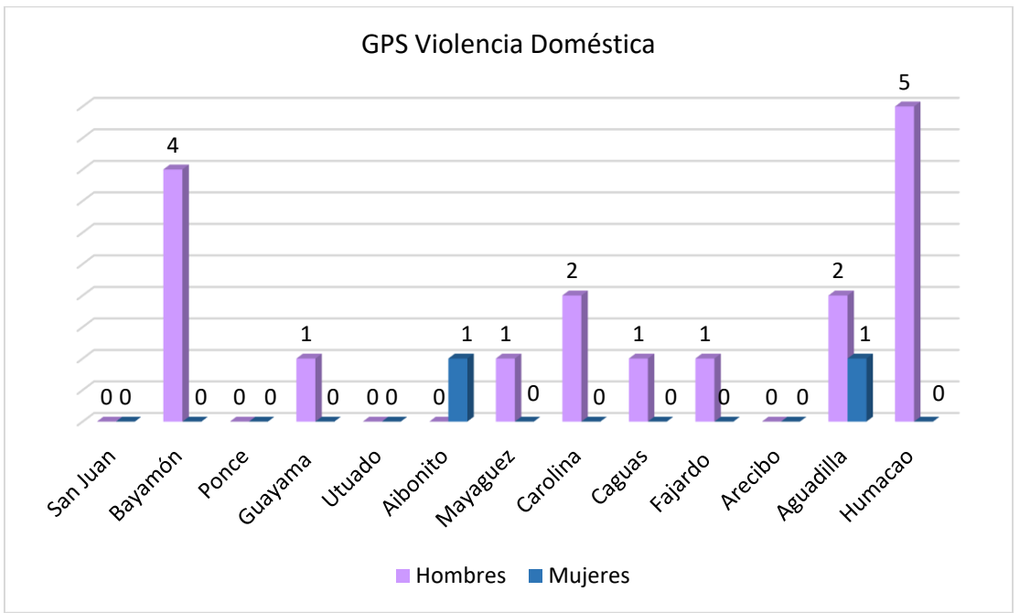
GPS Violencia Doméstica
0 0
4 0
0 0
1 0
0 0
0 1
1 0
2 0
1 0
1 0
0 0
2 1
5 0
San Juan
Bayamón
Ponce
Guayama
Utuado
Aibonito
Mayaguez
Carolina
Caguas
Fajardo
Arecibo
Aguadilla
Humacao
Hombres
Mujeres

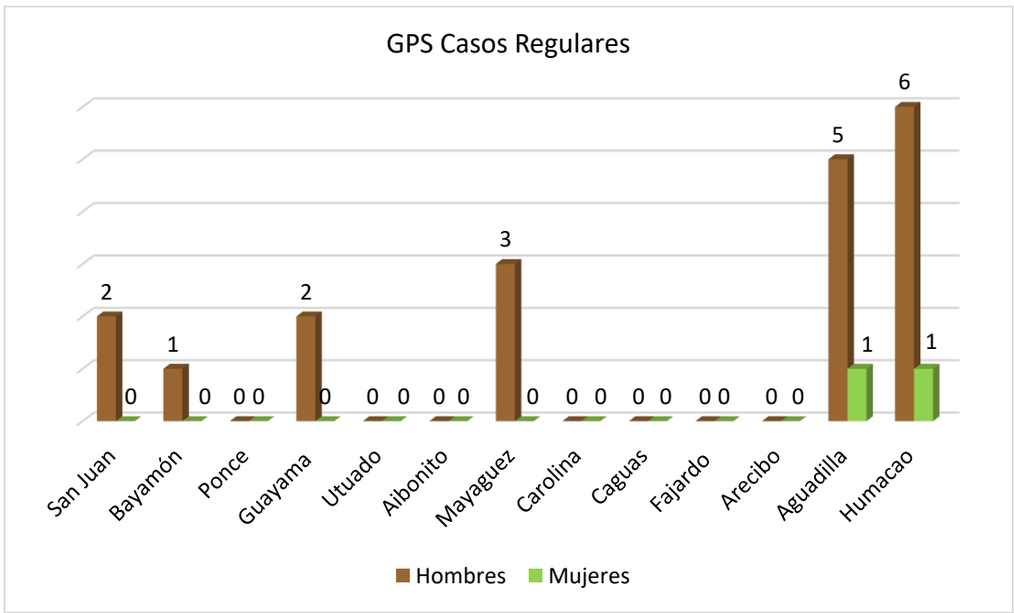
GPS Casos Regulares
2 0
1 0
0 0
2 0
0 0
0 0
3 0
0 0
0 0
0 0
0 0
5 1
6 1
San Juan
Bayamón
Ponce
Guayama
Utuado
Aibonito
Mayaguez
Carolina
Caguas
Fajardo
Arecibo
Aguadilla
Humacao
Hombres
Mujeres

NO RECOMENDADOS FAVORABLEMENTE Y LIBERADOS POR EL TRIBUNAL

Del total de evaluados durante el mes, solo 126 casos no fueron recomendados favorablemente y liberados por el tribunal, el 12.85% (114) fueron hombres y el 1.35% (12) mujeres.

Estos se clasifican en: *GPS Casos Regulares* 42.86% (54), *GPS Violencia Doméstica* 42.06% (53), *Habeas Corpus* 7.94% (10), *Supervisión Electrónica Casos Regulares* 6.35% (8) y en Contactos Periódicos un 0.79% (1). No hubo casos de *Tratamiento Residencial por Orden del Tribunal.*

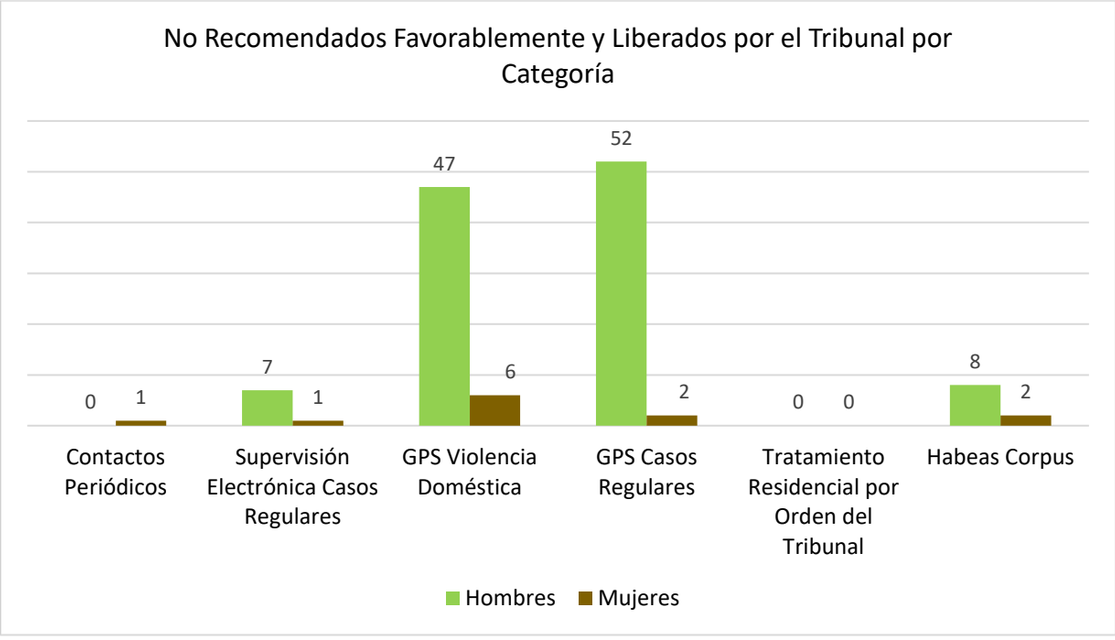

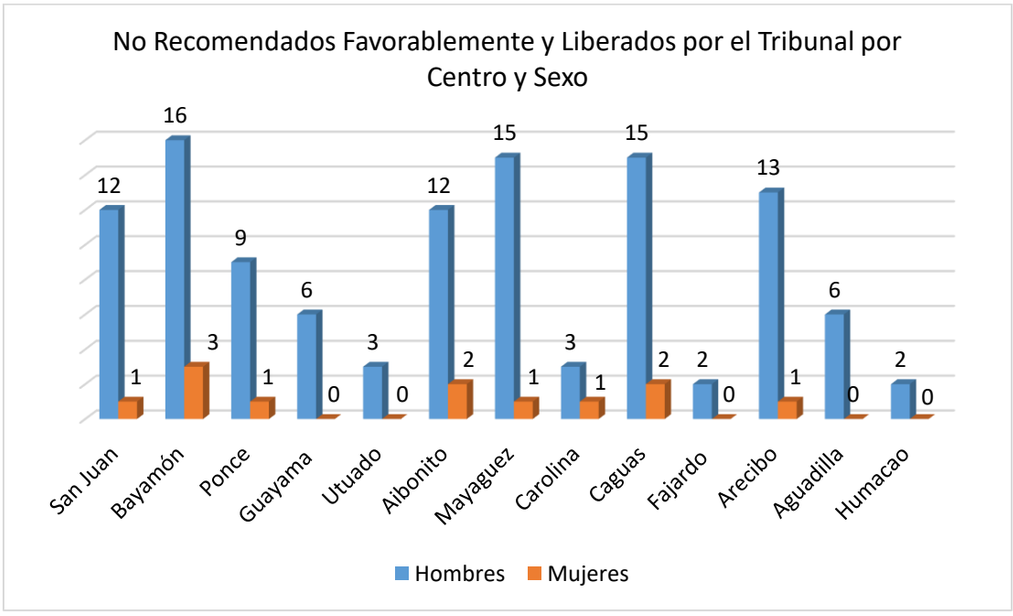

Las siguientes gráficas ilustran el total de casos no recomendados favorablemente y liberados por el Tribunal, por categoría y centros.

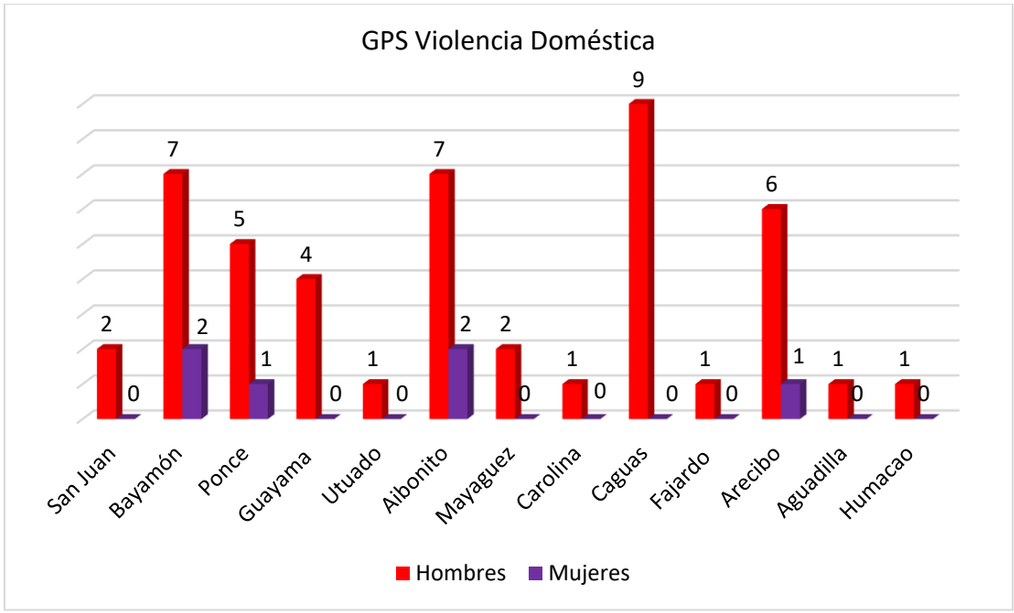
GPS Violencia Doméstica
2
0
7
2
5
1
4
0
1
0
7
2
2
0
1
0
9
0
1
0
6
1
1
0
1
0
San Juan
Bayamón
Ponce
Guayama
Utuado
Aibonito
Mayaguez
Carolina
Caguas
Fajardo
Arecibo
Aguadilla
Humacao
Hombres
Mujeres

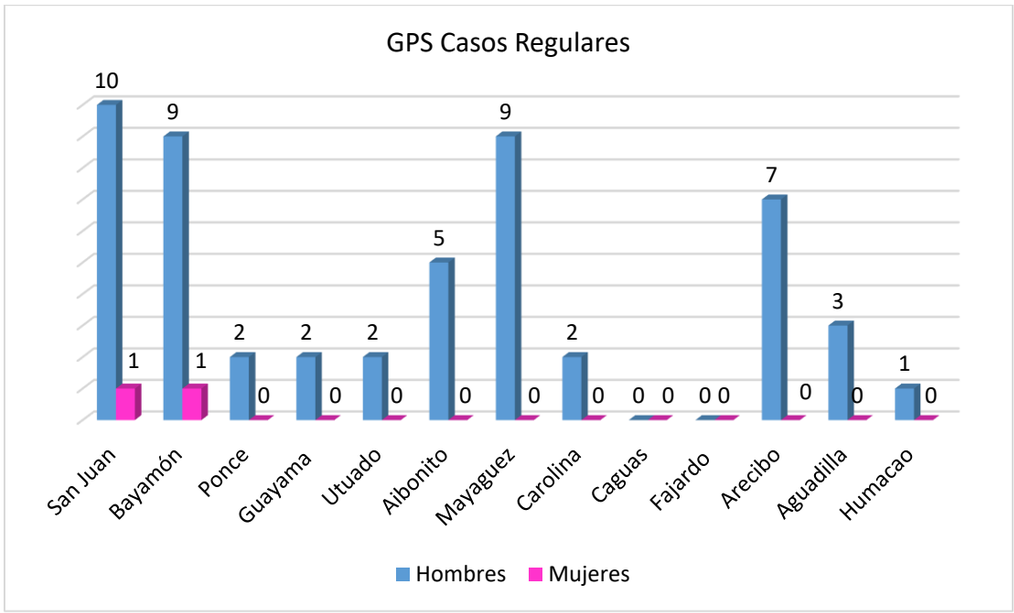
GPS Casos Regulares
10
1
9
1
2
0
2
0
2
0
5
0
9
0
2
0
0 0
0 0
7
0
3
0
1
0
San Juan
Bayamón
Ponce
Guayama
Utuado
Aibonito
Mayaguez
Carolina
Caguas
Fajardo
Arecibo
Aguadilla
Humacao
Hombres
Mujeres

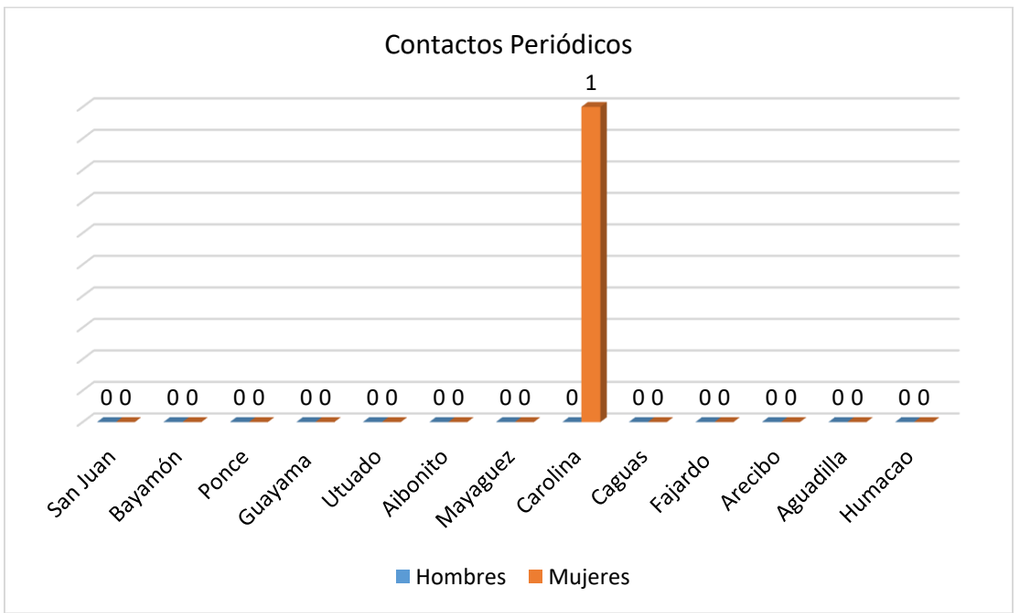
Contactos Periódicos
0 0
0 0
0 0
0 0
0 0
0 0
0 0
1
0 0
0 0
0 0
0 0
0 0
San Juan
Bayamón
Ponce
Guayama
Utuado
Aibonito
Mayaguez
Carolina
Caguas
Fajardo
Arecibo
Aguadilla
Humacao
Hombres
Mujeres

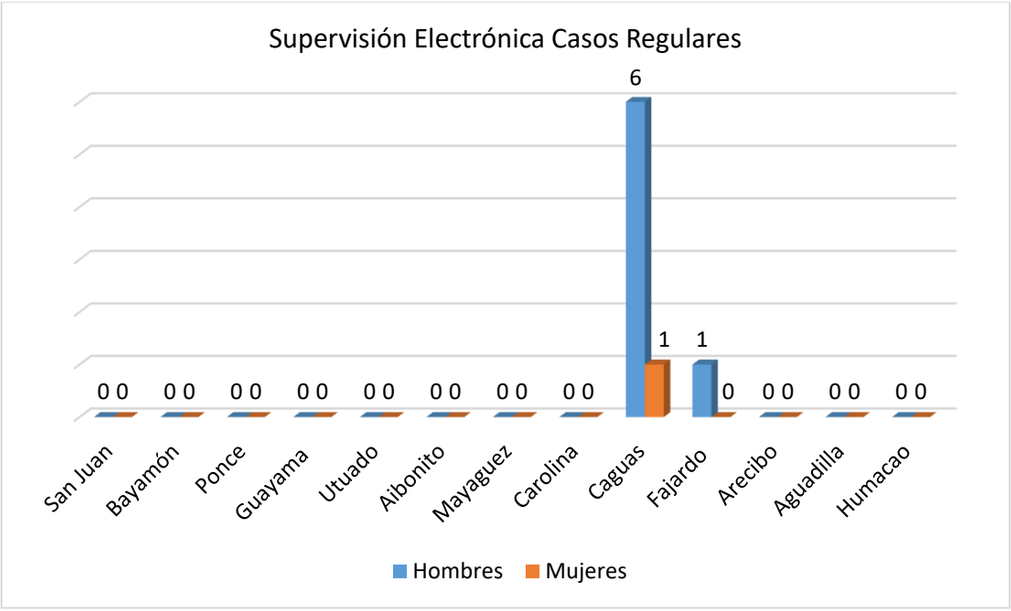

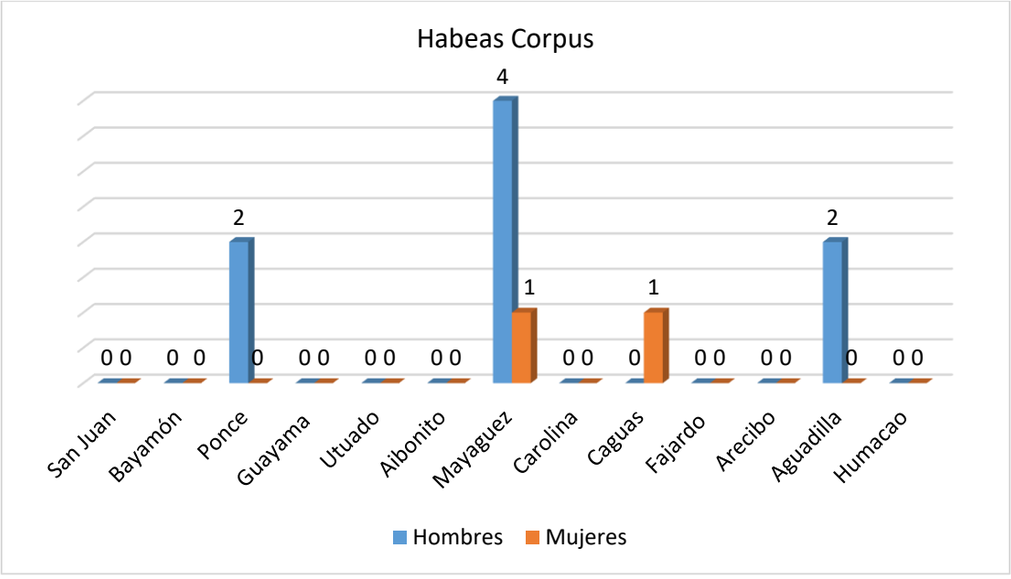

RECOMENDADOS FAVORABLEMENTE Y NO LIBERADOS

De los 887 casos evaluados el 1.92% (17) fueron casos recomendados favorablemente y no liberados. De estos, el 94.12% (16) fueron hombres y el 5.88% (1) mujeres.

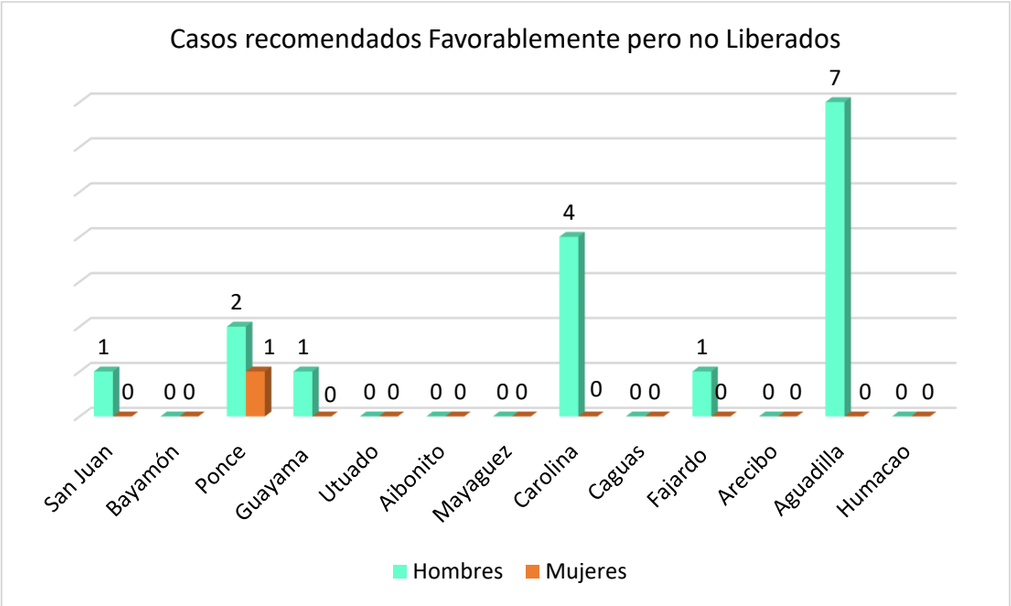

NO RECOMENDADOS FAVORABLEMENTE Y NO LIBERADOS (SUMARIADOS)

El 37.88% (336) no fueron recomendados favorablemente y no liberados (sumariados). De estos, el 91.96% (309) fueron hombres y el 8.04% (27) mujeres.

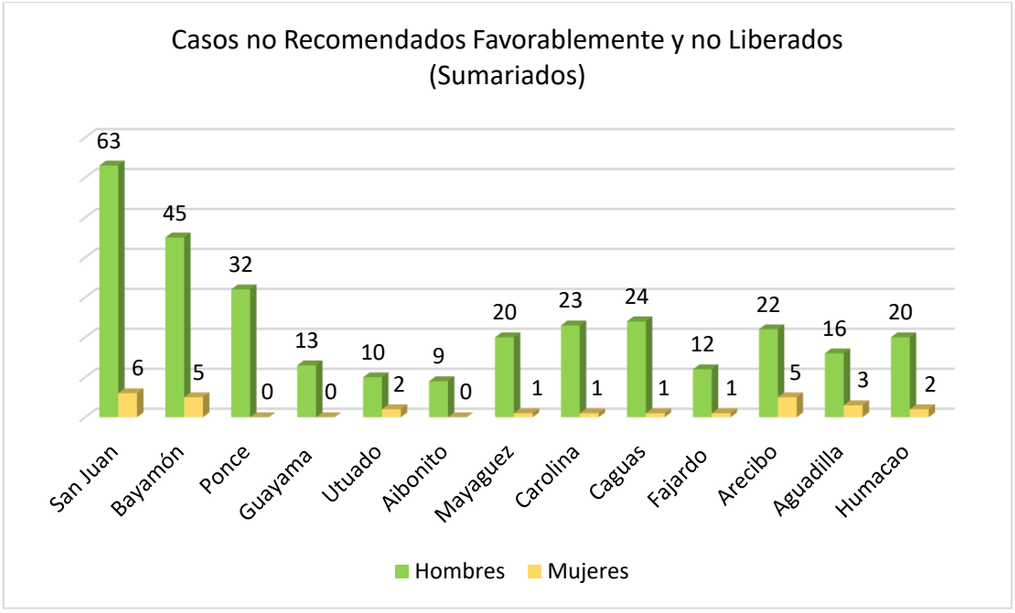

FUERON EVALUADOS, NO RECOMENDADOS Y PRESTARON FIANZA

El 19.84% (176) fueron evaluados, no recomendados y prestaron fianza. De estos, el 92.05% (162) fueron hombres y el 7.95% (14) mujeres.

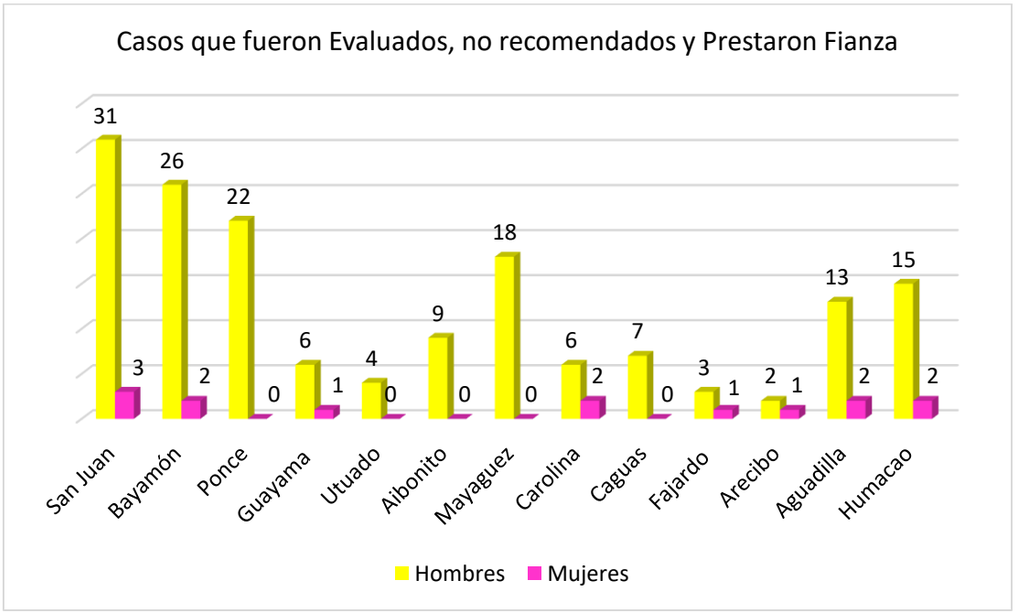

NO CAUSA

El 81.30% (100) de los 887 evaluados el tribunal determinó No Causa. De estos el 81.30% (100) fueron hombres y el 18.70% (23) mujeres.

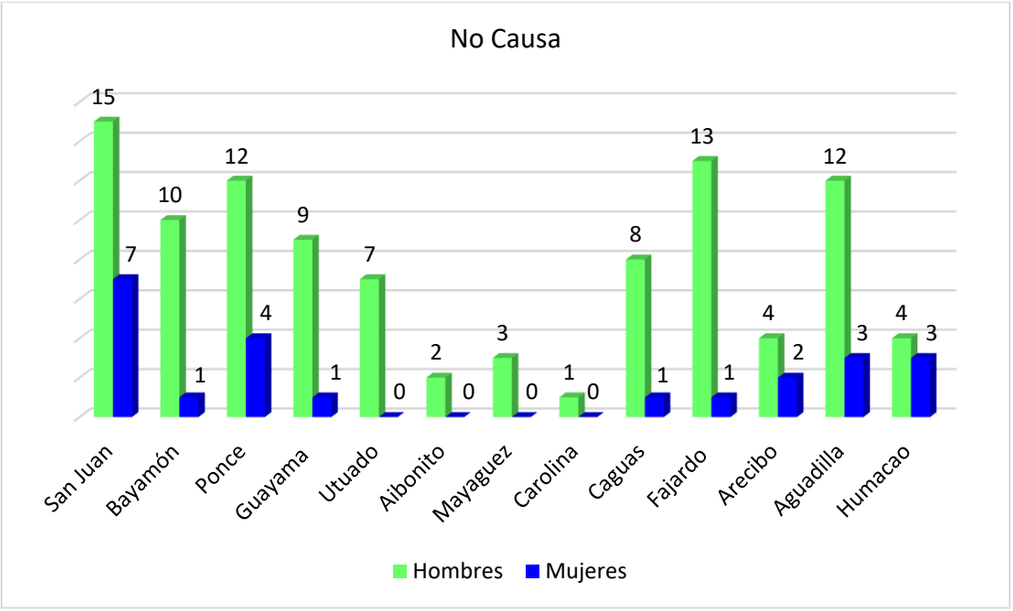

VOLUMEN DE CASOS

El programa reportó que hubo un total de 356 casos en arrastre que del mes anterior. Divididos en las siguientes categorías: *GPS-Casos Regulares* (103), *GPS-Violencia Doméstica* (100), *Contactos Periódicos Regulares* (58), *Contactos periódicos Violencia Doméstica* (54), *Supervisión Electrónica Regulares* (27), *Habeas Corpus Regulares* (14). No hubo casos de *Habeas Corpus Violencia Doméstica*, *Evadido no Arrestado Regular, Tratamiento Residencial ni Evadidos No Arrestado de Violencia Doméstica*.

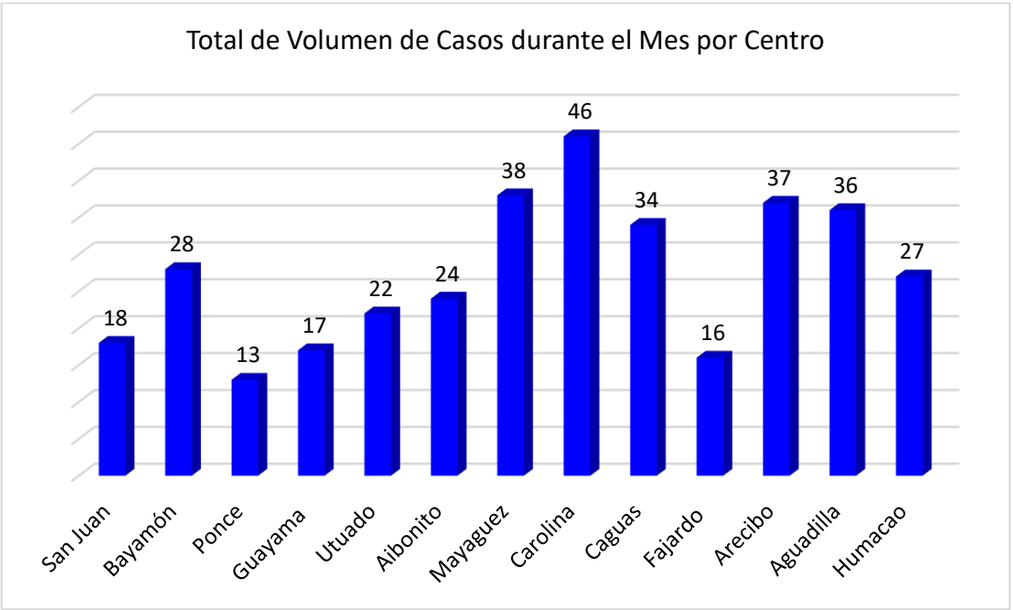

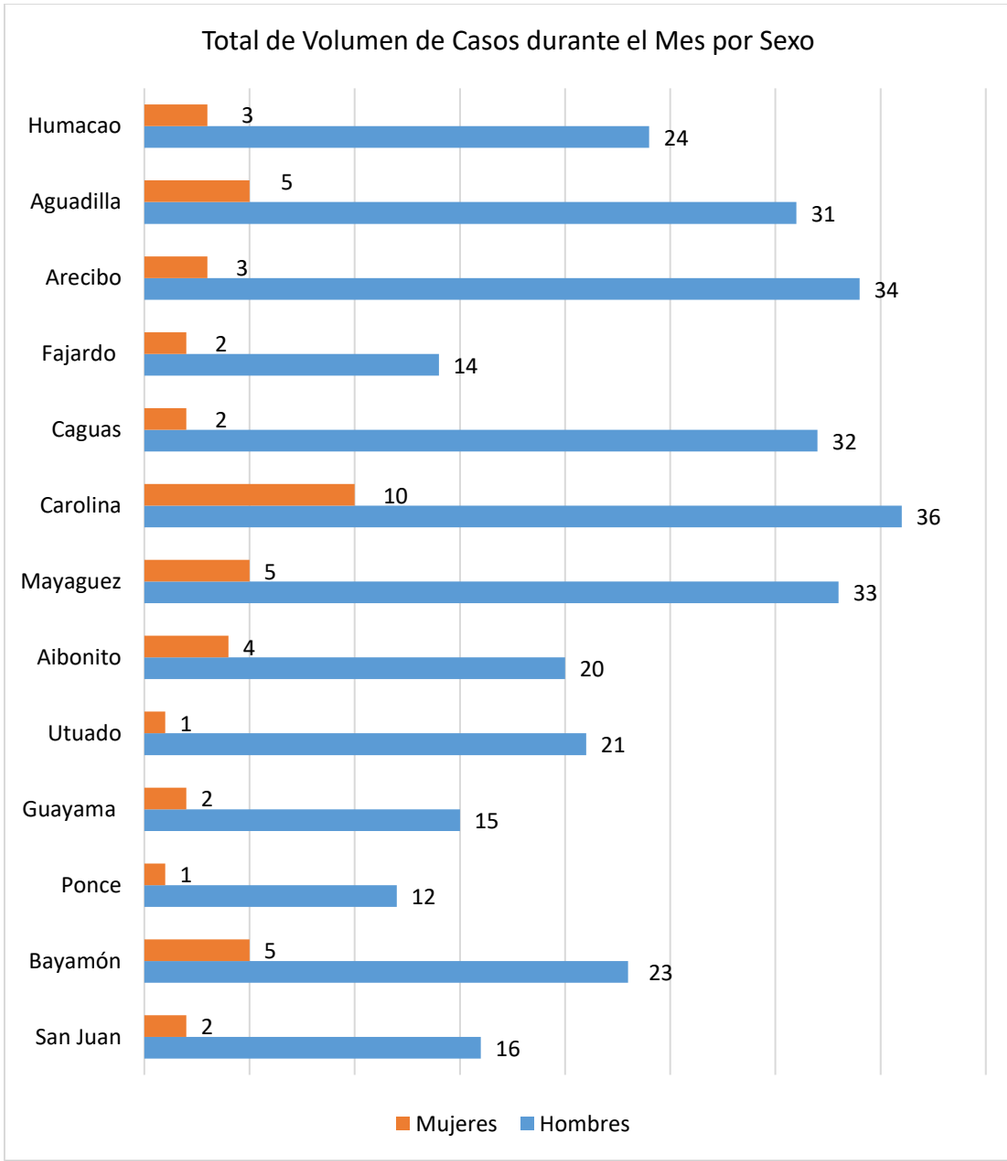
Total de Volumen de Casos durante el Mes por Sexo
Humacao
3
24
Aguadilla
5
31
Arecibo
3
34
Fajardo
2
14
Caguas
2
32
Carolina
10
36
Mayaguez
5
33
Aibonito
4
20
Utuado
1
21
Guayama
2
15
Ponce
1
12
Bayamón
5
23
San Juan
2
16
Mujeres
Hombres

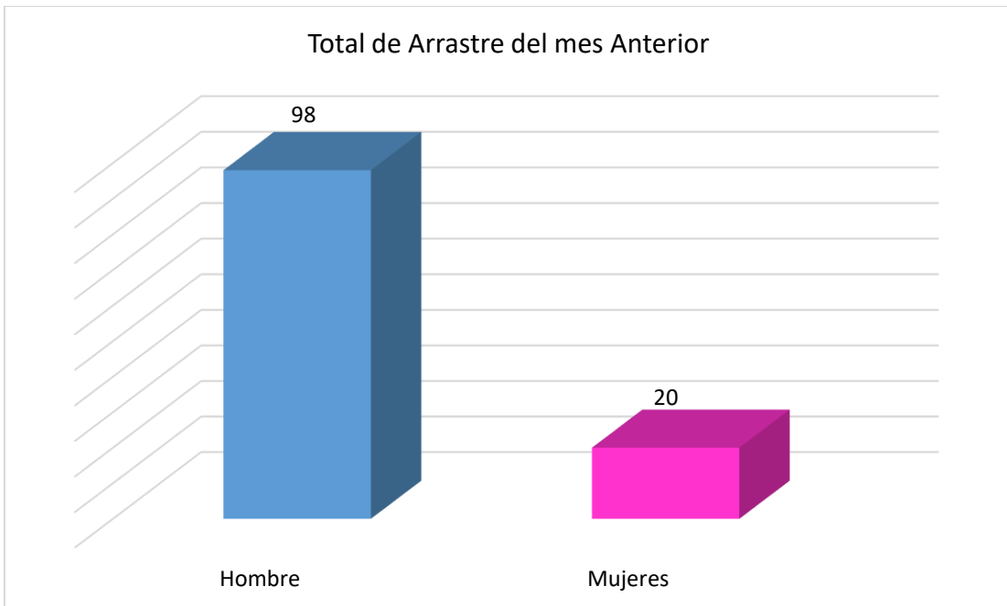
Total de Arrastre del mes Anterior
98
20
Hombre
Mujeres

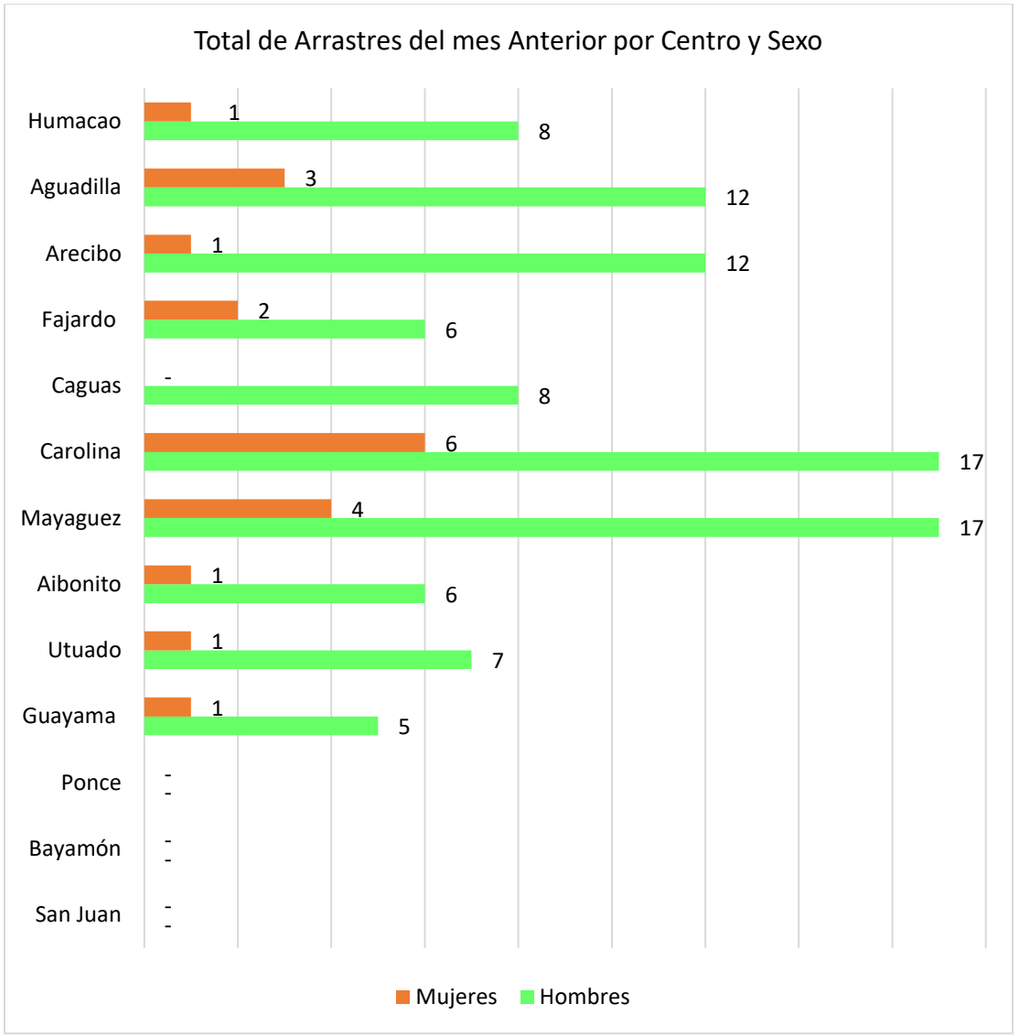

NUEVOS LIBERADOS

Al finalizar el mes hubo un total de 238 casos Nuevos Liberados. De estos el 66.85% (238) fueron hombres y el 10.50% (25) mujeres.

Veinti ocho (28) fueron Nuevos Liberados por el Centro de Bayamón, (26) Caguas, (24) Arecibo, (23) Carolina, (21) Aguadilla, (18) San Juan, (18) Humacao, (17) Aibonito, (17) Mayagüez, (14) Utuado, (13) Ponce , (11) Guayama y (8) Fajardo.

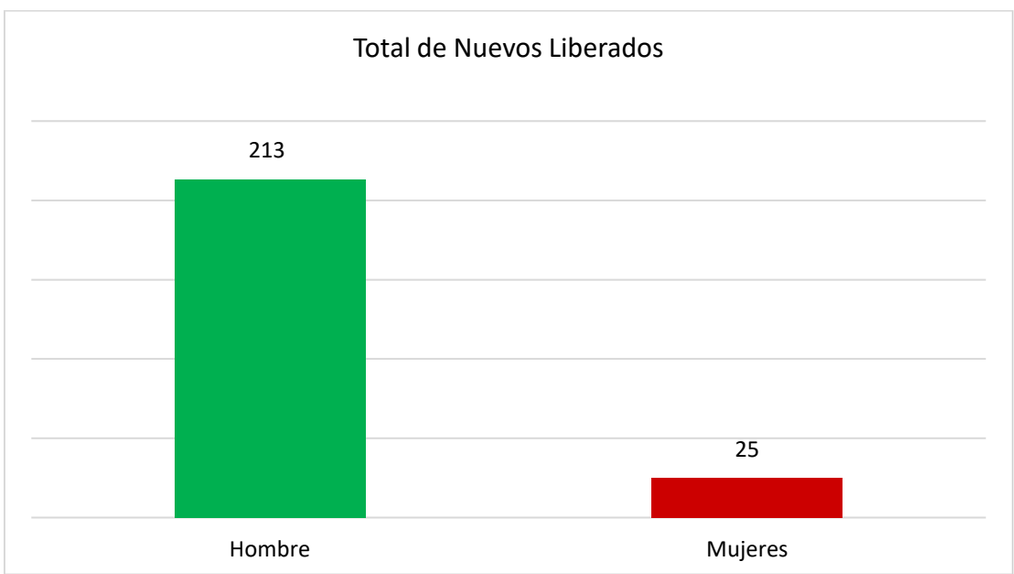

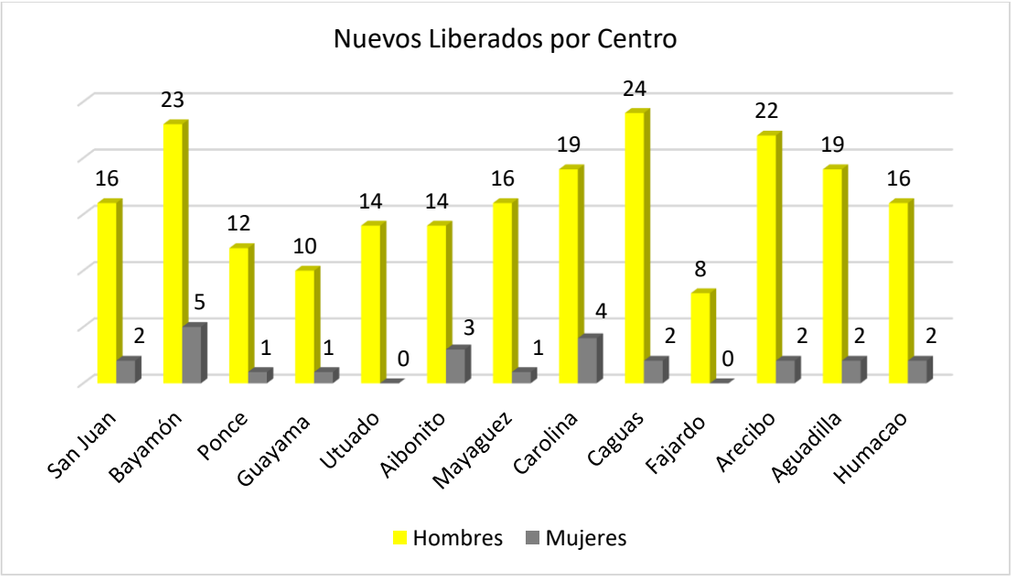

LIBERADOS ATENDIDOS

El programa reportó que hubo 356 Liberados atendidos durante el mes. De estos el 87.36 (311) fueron hombres y el 12.64% (371) mujeres.

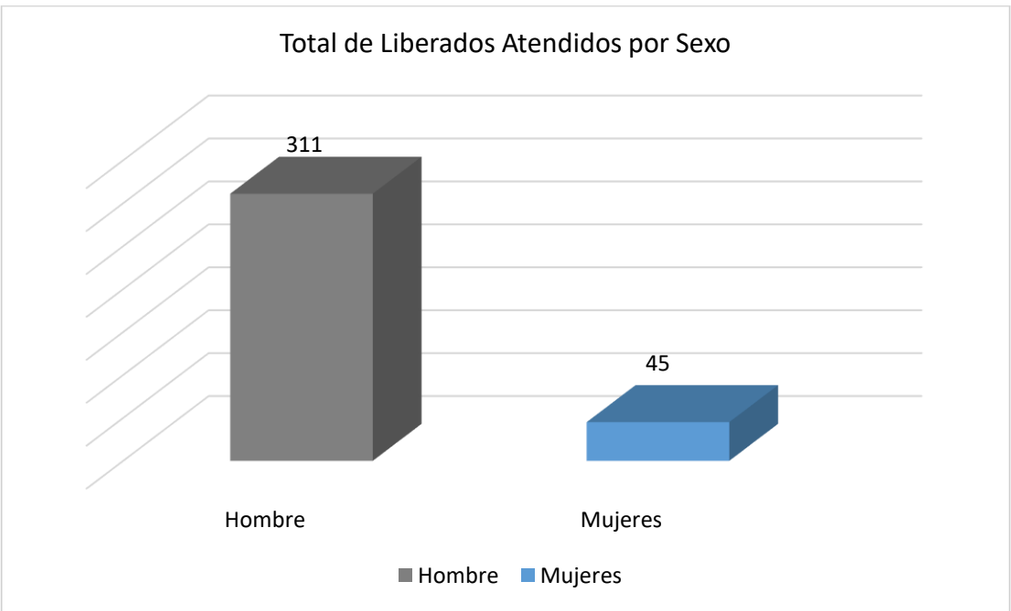

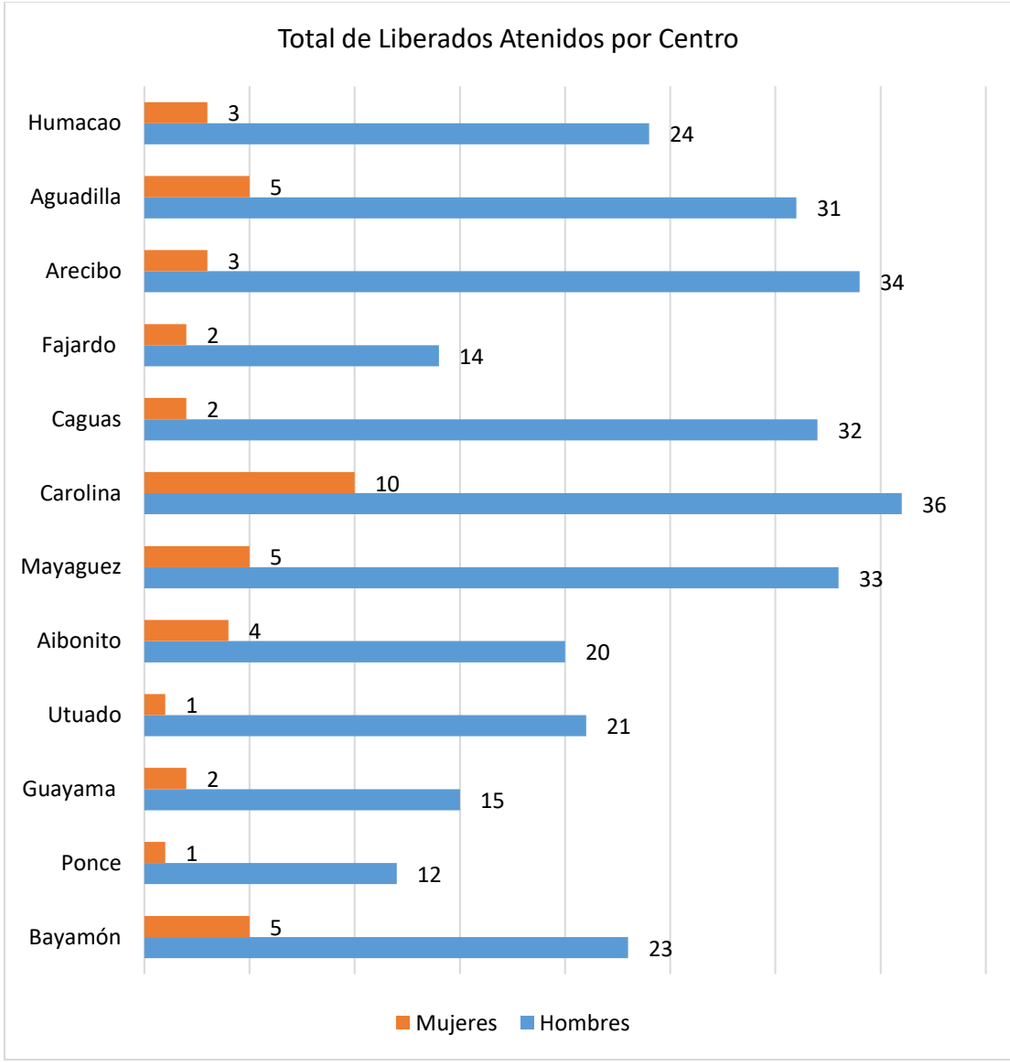

Mencionamos que hubo un total de 356 Liberados Atendidos; estos se clasifican en las siguientes categorías:

El 28.93% (103) GPS Casos Regulares, 28.09% (100) GPS Violencia Doméstica, 16.29% (58) Contactos Periódicos Regulares, 15.17% (54) Contactos Periódicos Violencia Doméstica, 7.58% (27) Supervisión Electrónica Regulares y un 3.93 (14) Habeas Corpus Regulares. No hubo casos de Evadido No Arrestado Violencia Doméstica, Habeas Corpus Violencia Doméstica, Evadidos No Arrestado Regulares ni Tratamiento Residencial.

Las siguientes gráficas ilustra el Total de Liberados Atendidos por categoría.

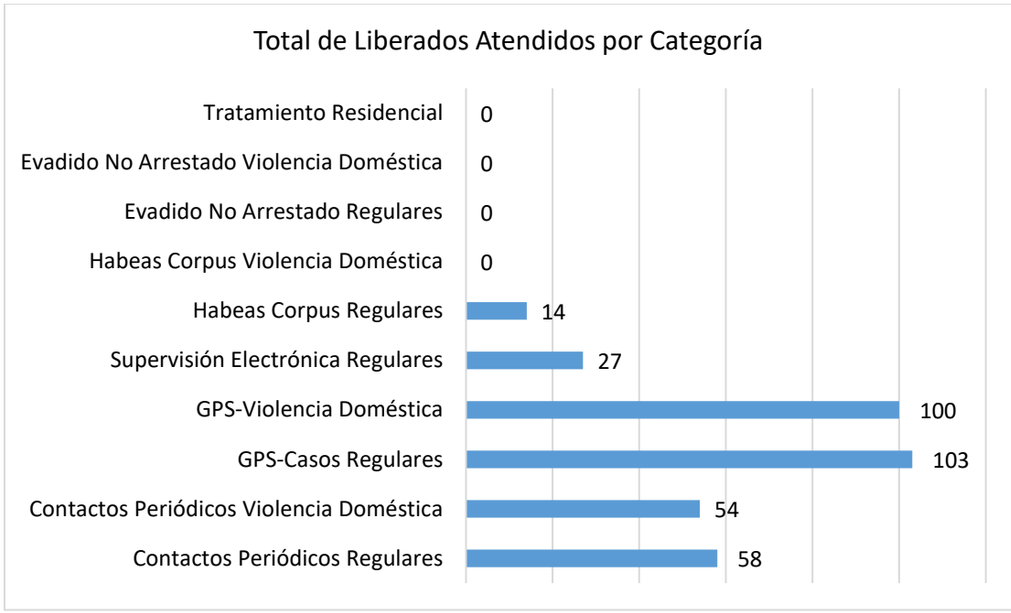
Total de Liberados Atendidos por Categoría
Tratamiento Residencial
Evadido No Arrestado Violencia Doméstica
Evadido No Arrestado Regulares
Habeas Corpus Violencia Doméstica
Habeas Corpus Regulares
Supervisión Electrónica Regulares
GPS-Violencia Doméstica
GPS-Casos Regulares
Contactos Periódicos Violencia Doméstica
Contactos Periódicos Regulares
0
0
0
0
14
27
100
103
54
58

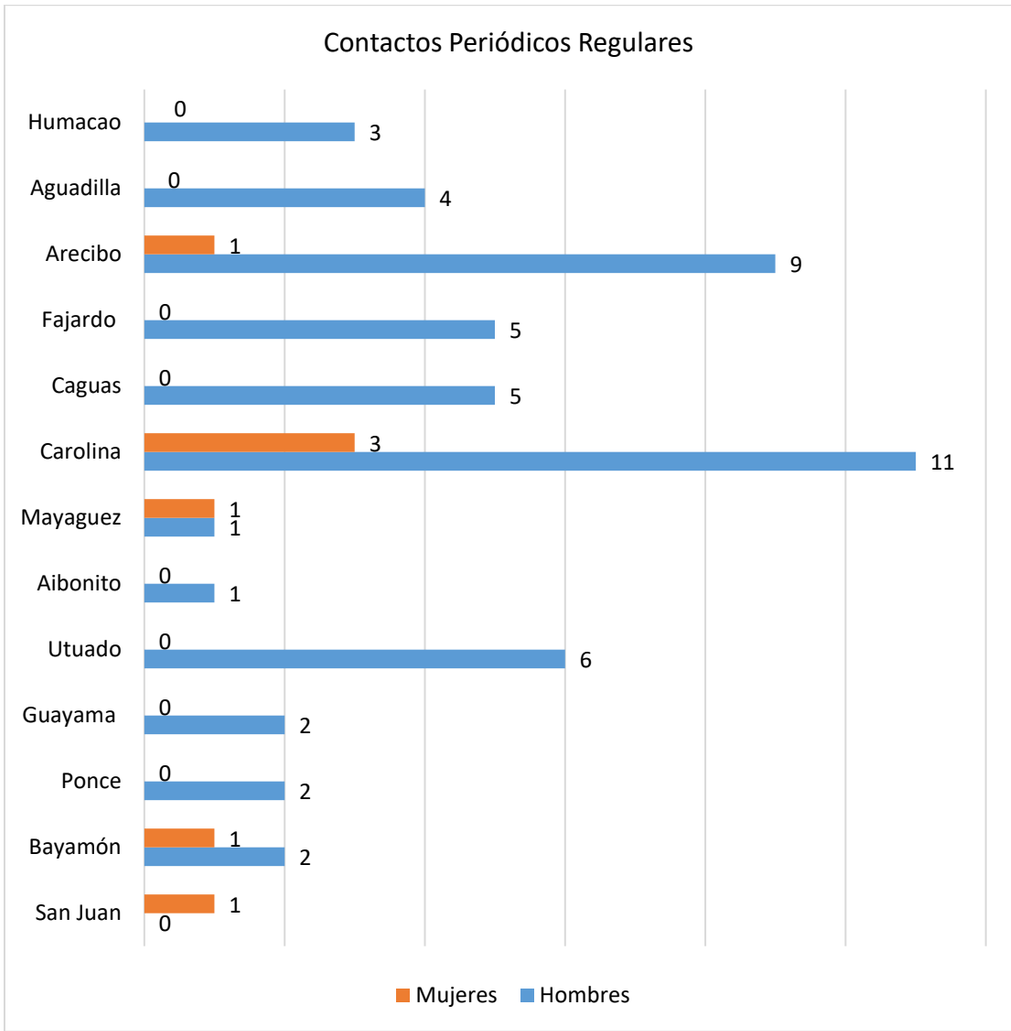
Contactos Periódicos Regulares
Humacao
Aguadilla
Arecibo
Fajardo
Caguas
Carolina
Mayaguez
Aibonito
Utuado
Guayama
Ponce
Bayamón
San Juan
0
3
0
4
1
9
0
5
0
5
3
11
1
1
0
1
0
6
0
2
0
2
1
2
1
0
Mujeres
Hombres

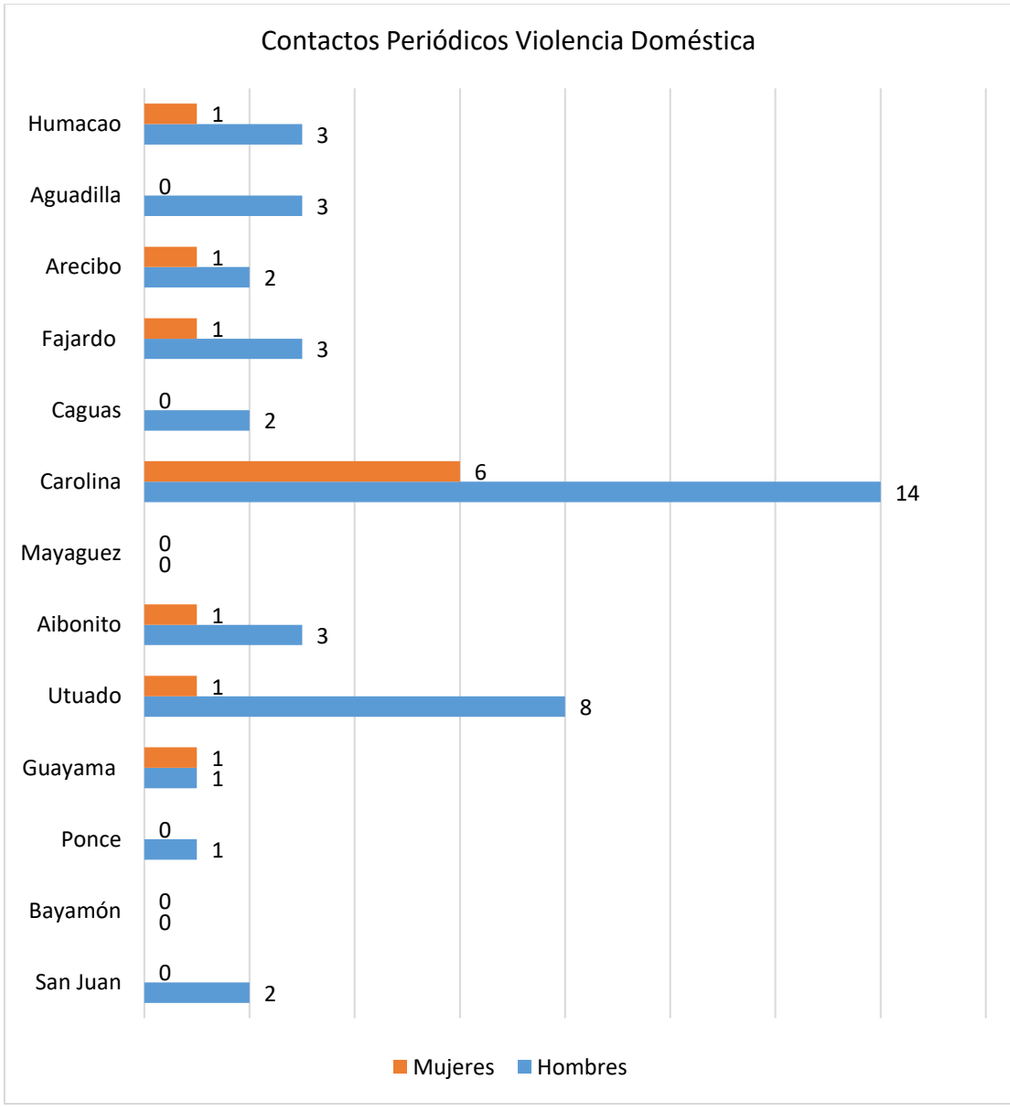
Contactos Periódicos Violencia Doméstica
Humacao
Aguadilla
Arecibo
Fajardo
Caguas
Carolina
Mayaguez
Aibonito
Utuado
Guayama
Ponce
Bayamón
San Juan
1
3
0
3
1
2
1
3
0
2
6
14
0
0
1
3
1
8
1
1
0
1
0
0
0
2
Mujeres
Hombres

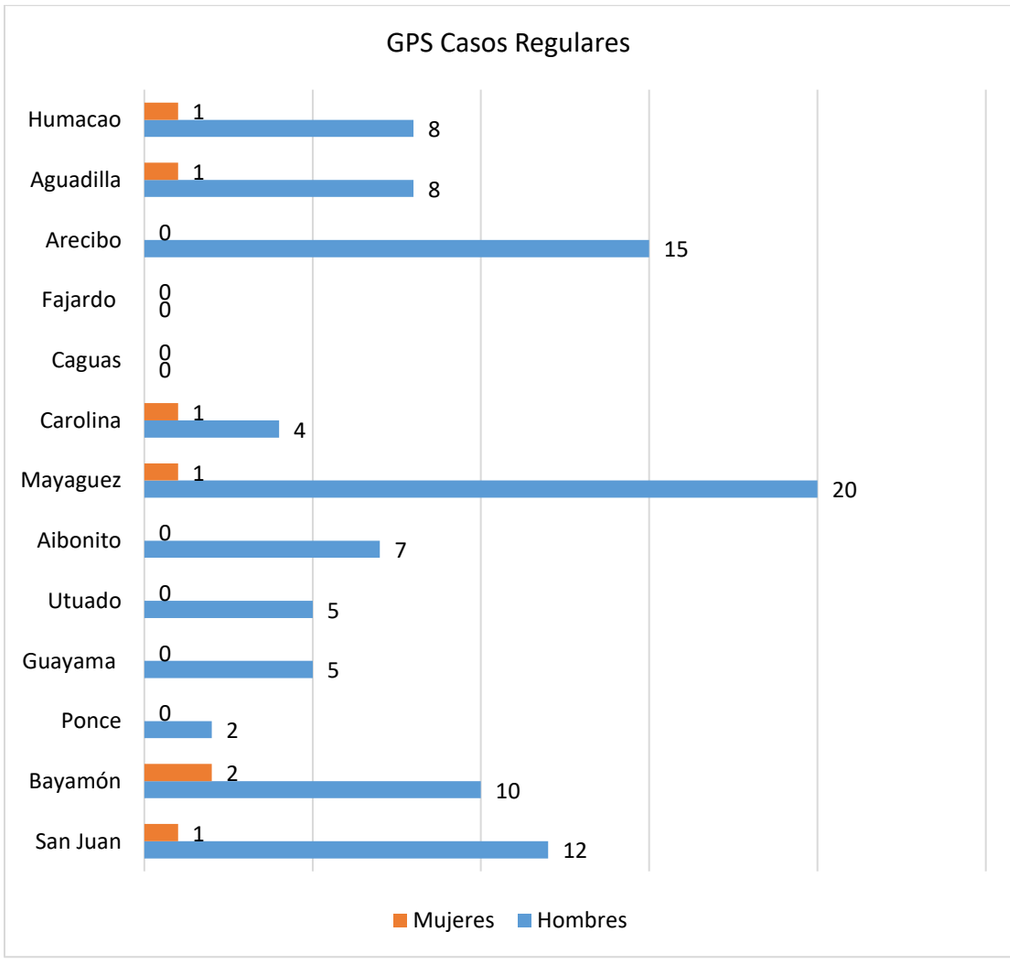
GPS Casos Regulares
Humacao
Aguadilla
Arecibo
Fajardo
Caguas
Carolina
Mayaguez
Aibonito
Utuado
Guayama
Ponce
Bayamón
San Juan
1
8
1
8
0
15
0
0
0
0
1
4
1
20
0
7
0
5
0
5
0
2
2
10
1
12
Mujeres
Hombres

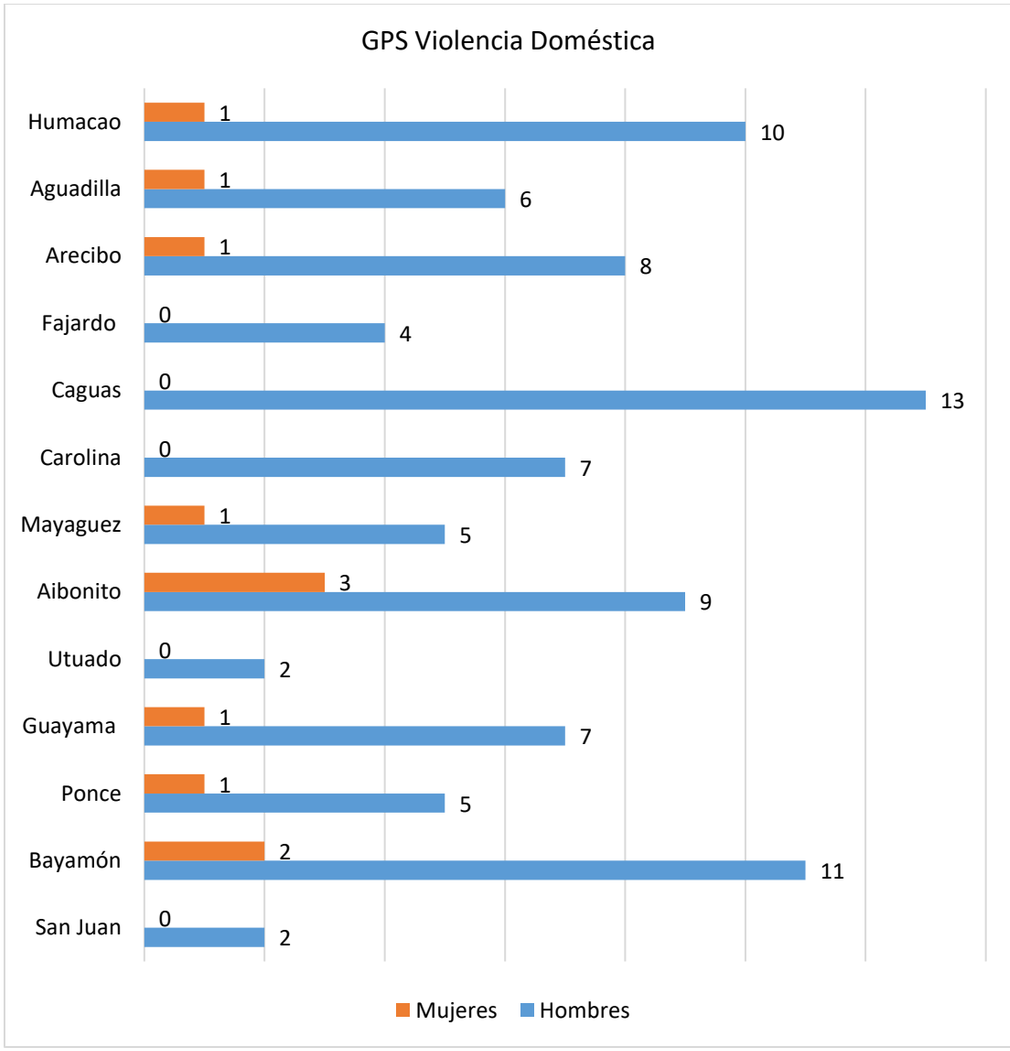
GPS Violencia Doméstica
Humacao
Aguadilla
Arecibo
Fajardo
Caguas
Carolina
Mayaguez
Aibonito
Utuado
Guayama
Ponce
Bayamón
San Juan
1
10
1
6
1
8
0
4
0
13
0
7
1
5
3
9
0
2
1
7
1
5
2
11
0
2
Mujeres
Hombres

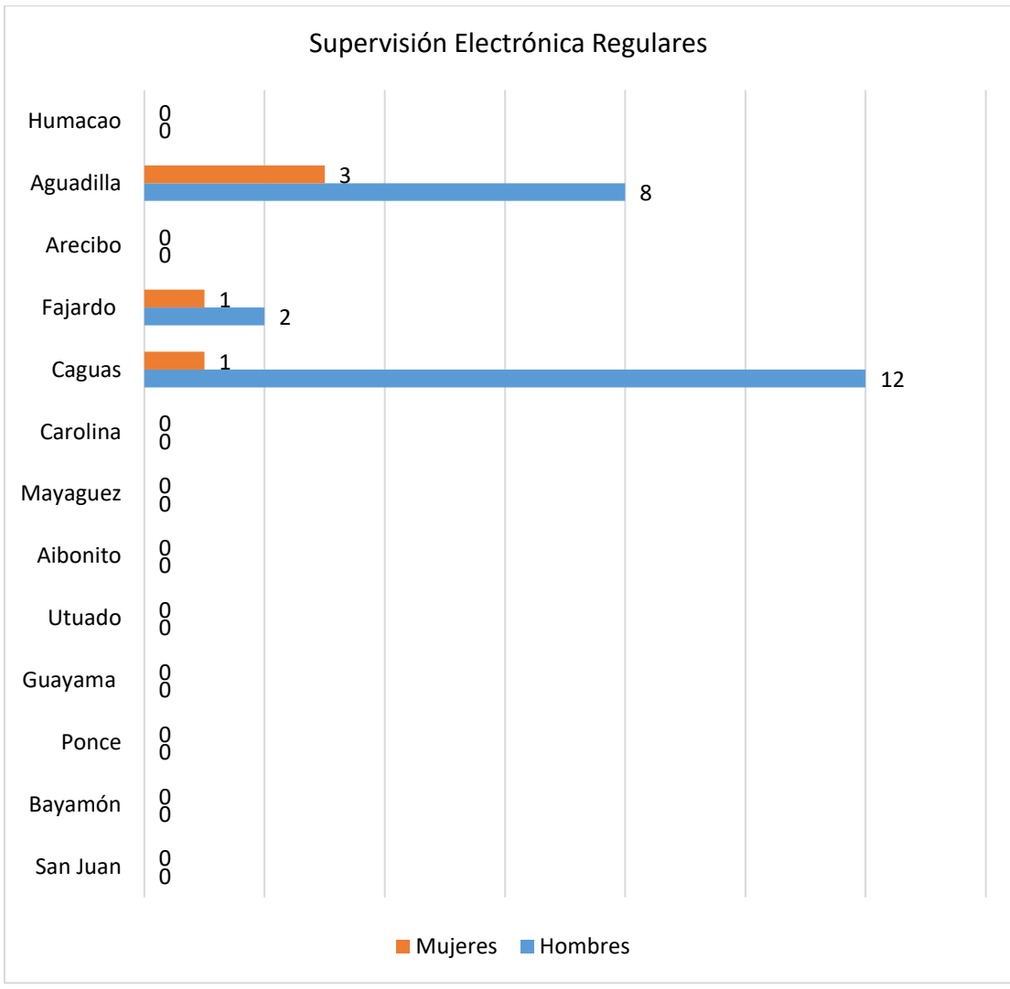
Supervisión Electrónica Regulares
Humacao
Aguadilla
Arecibo
Fajardo
Caguas
Carolina
Mayaguez
Aibonito
Utuado
Guayama
Ponce
Bayamón
San Juan
0
0
3
8
0
0
1
2
1
12
0
0
0
0
0
0
0
0
0
0
0
0
Mujeres
Hombres

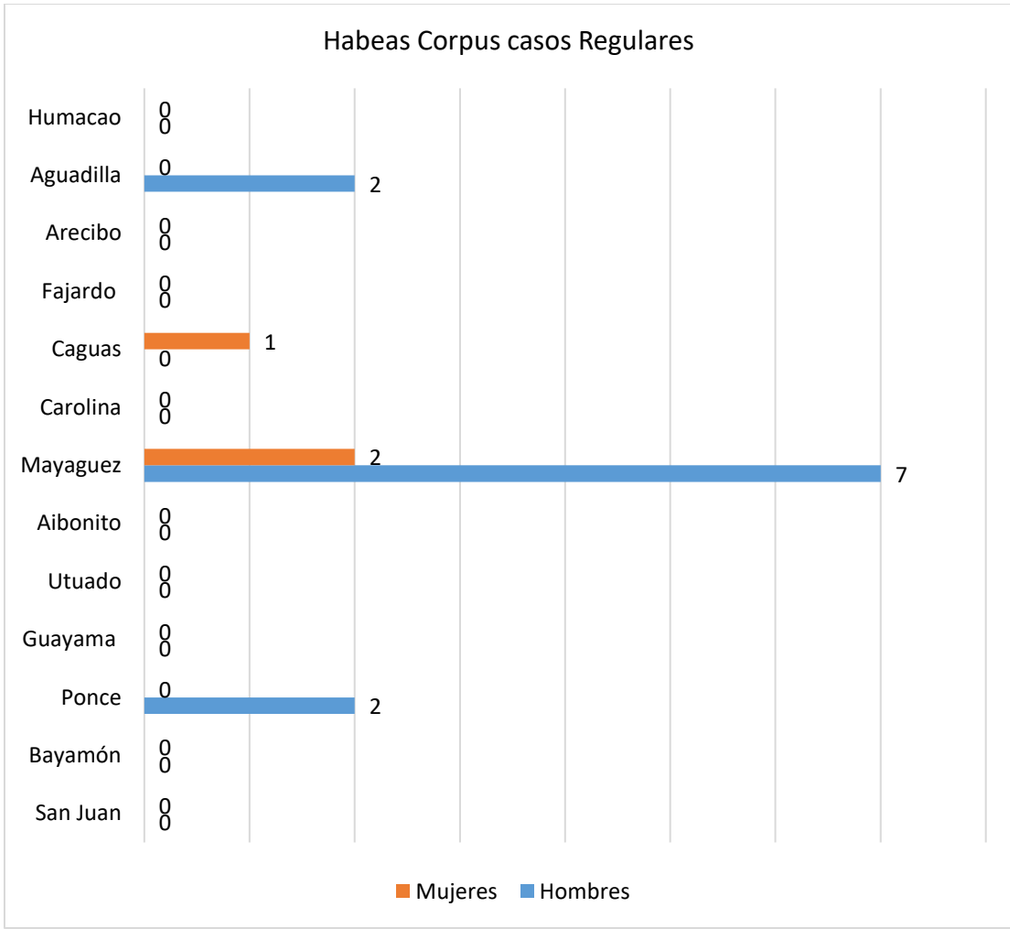

EGRESADOS

De los 356 casos Liberados Atendidos, un total de 253 egresaron del Programa, los cuales se dividen en tres categorías: el 62.85% (159) fueron Terminados, el 34.39% (87) Sentenciados y el 2.77% (7) Cancelados/Relevo de Supervisión por Incumplimiento.

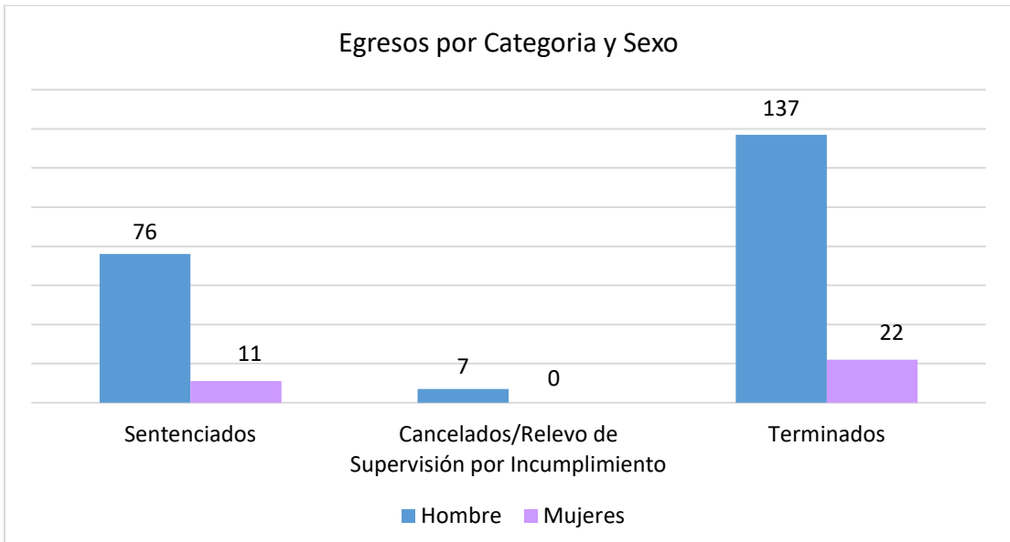

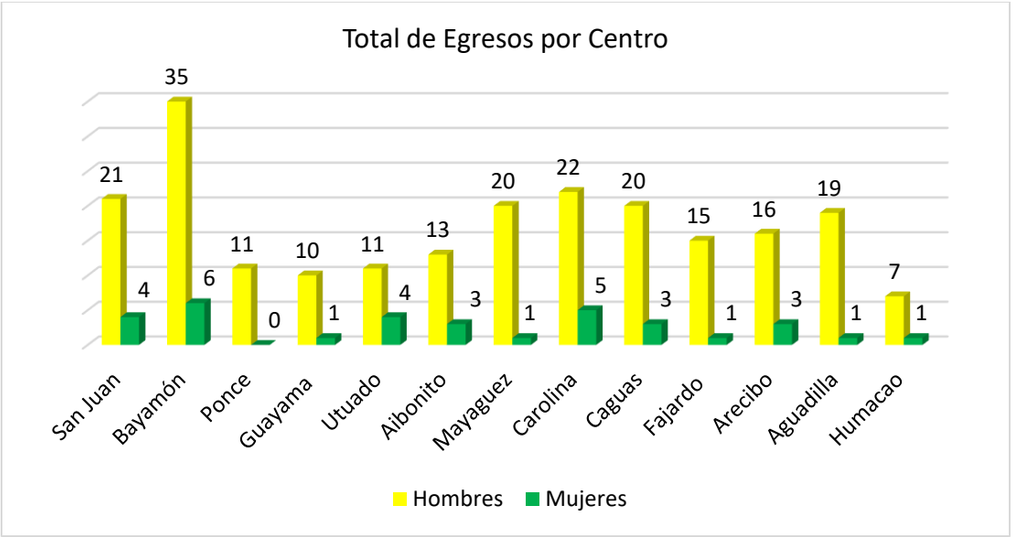

A continuación, se ilustran los 253 egresados en las tres categorías:

Terminados: Hubo un total de 159 casos terminados, divididos en:

- 28.93% (46) el tribunal determinó *No Causa*
- 27.04% (43) *Desestimados Regla 64*
- 16.35% (26) *Relevo de Supervisión*
- 13.21% (21) *Archivados Regla 247*
- 8.81% (14) *No culpable / Absuelto*
- 2.52% (4) *Fallecido*
- 1.89% (3) *Menos grave*
- 1.26% (2) *Traslados para otras regiones*

No hubo de Menos grave ni de *Otros.*

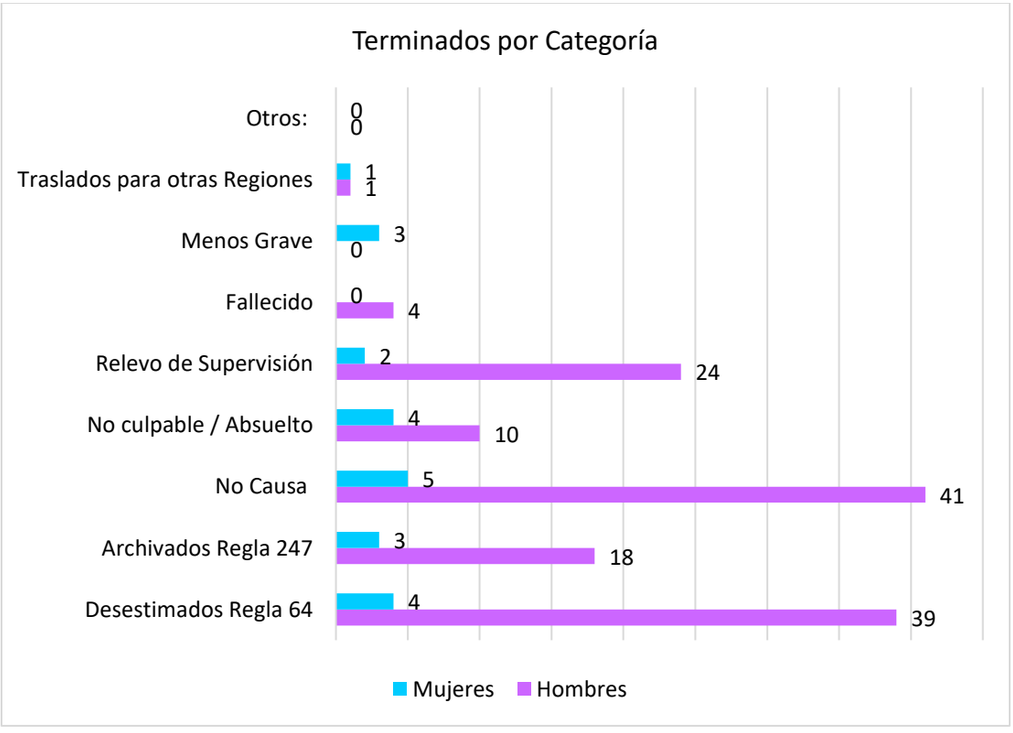

Las siguientes gráficas ilustran las categorías de *Terminados por Centro*:

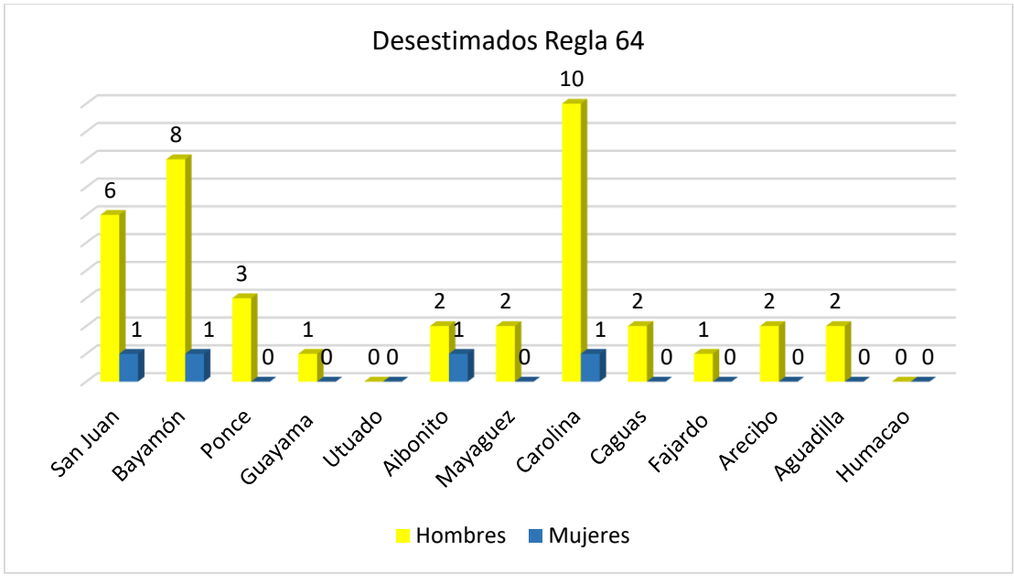
Desestimados Regla 64
6 1
8 1
3 0
1 0
0 0
2 1
2 0
10 1
2 0
1 0
2 0
2 0
0 0
San Juan
Bayamón
Ponce
Guayama
Utuado
Aibonito
Mayaguez
Carolina
Caguas
Fajardo
Arecibo
Aguadilla
Humacao
Hombres
Mujeres

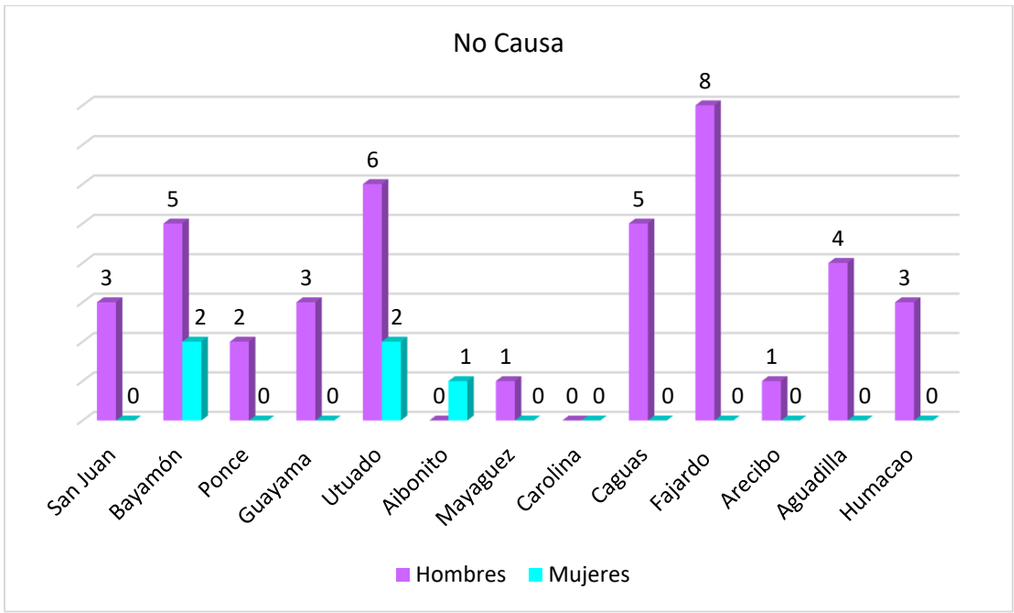
No Causa
3 0
5 2
2 0
3 0
6 2
0 1
1 0
0 0
5 0
8 0
1 0
4 0
3 0
San Juan
Bayamón
Ponce
Guayama
Utuado
Aibonito
Mayaguez
Carolina
Caguas
Fajardo
Arecibo
Aguadilla
Humacao
Hombres
Mujeres

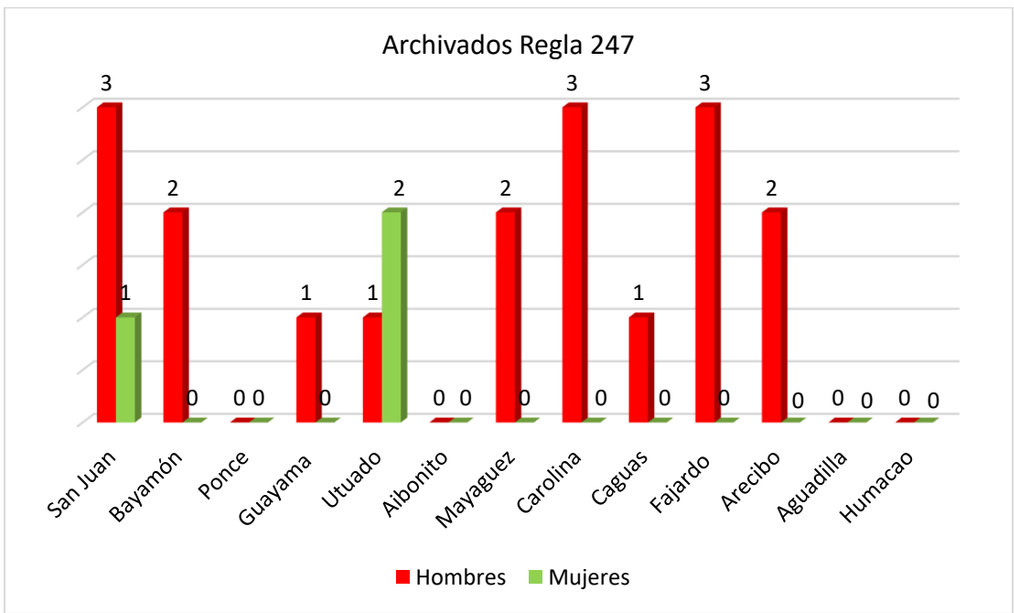
Archivados Regla 247
3 1
2 0
0 0
1 0
1 2
0 0
2 0
3 0
1 0
3 0
2 0
0 0
0 0
San Juan
Bayamón
Ponce
Guayama
Utuado
Aibonito
Mayaguez
Carolina
Caguas
Fajardo
Arecibo
Aguadilla
Humacao
Hombres
Mujeres

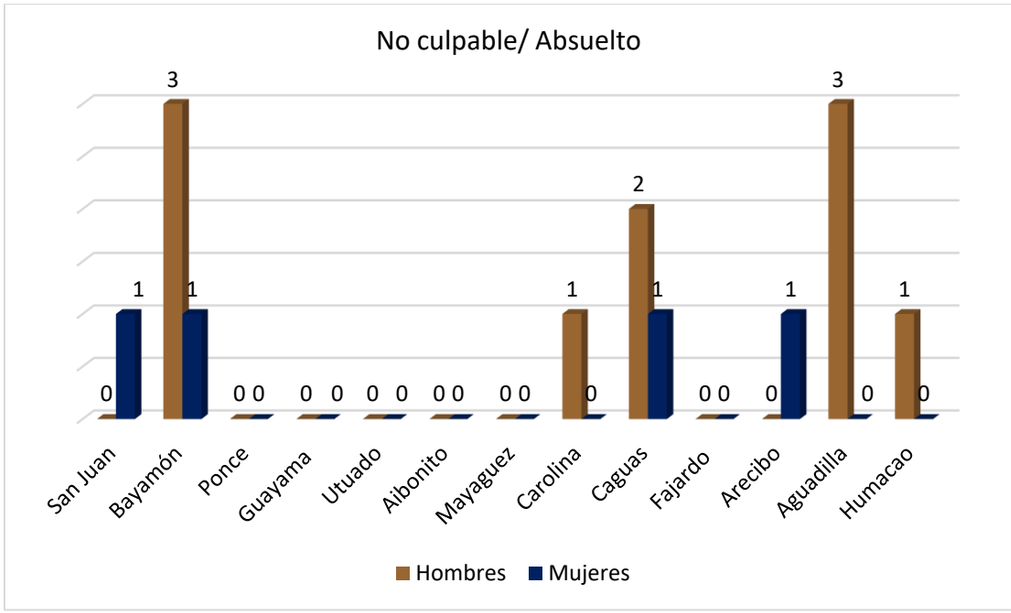
No culpable/ Absuelto
3
1
1
0
0 0
0 0
0 0
0 0
0 0
1
0
2
1
0 0
0
1
3
0
1
0
San Juan
Bayamón
Ponce
Guayama
Utuado
Aibonito
Mayaguez
Carolina
Caguas
Fajardo
Arecibo
Aguadilla
Humacao
Hombres
Mujeres

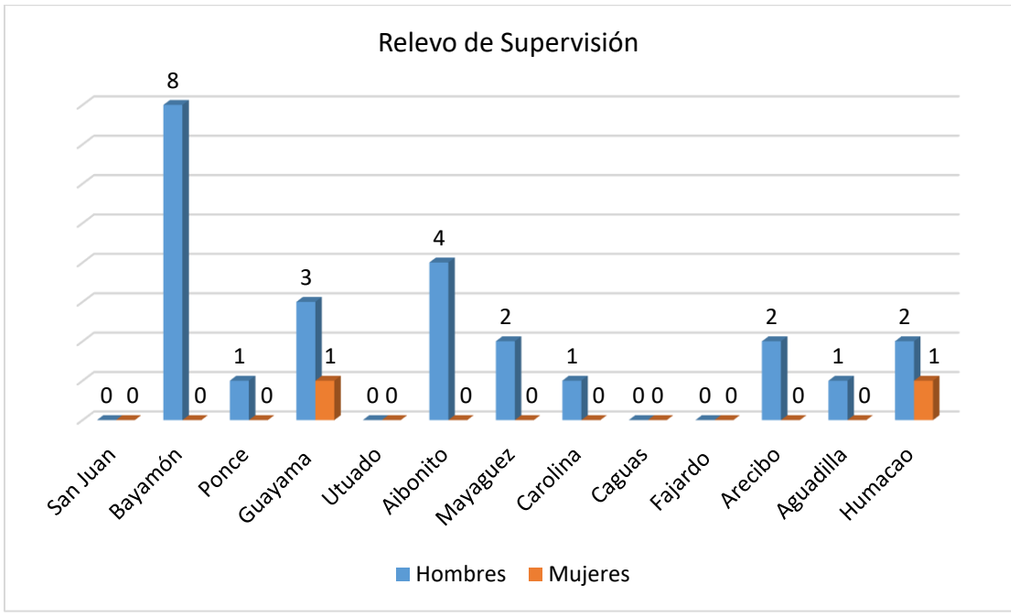
Relevo de Supervisión
8
0 0
0
1
0
3
1
0 0
4
0
2
0
1
0
0 0
0 0
2
0
1
0
2
1
San Juan
Bayamón
Ponce
Guayama
Utuado
Aibonito
Mayaguez
Carolina
Caguas
Fajardo
Arecibo
Aguadilla
Humacao
Hombres
Mujeres

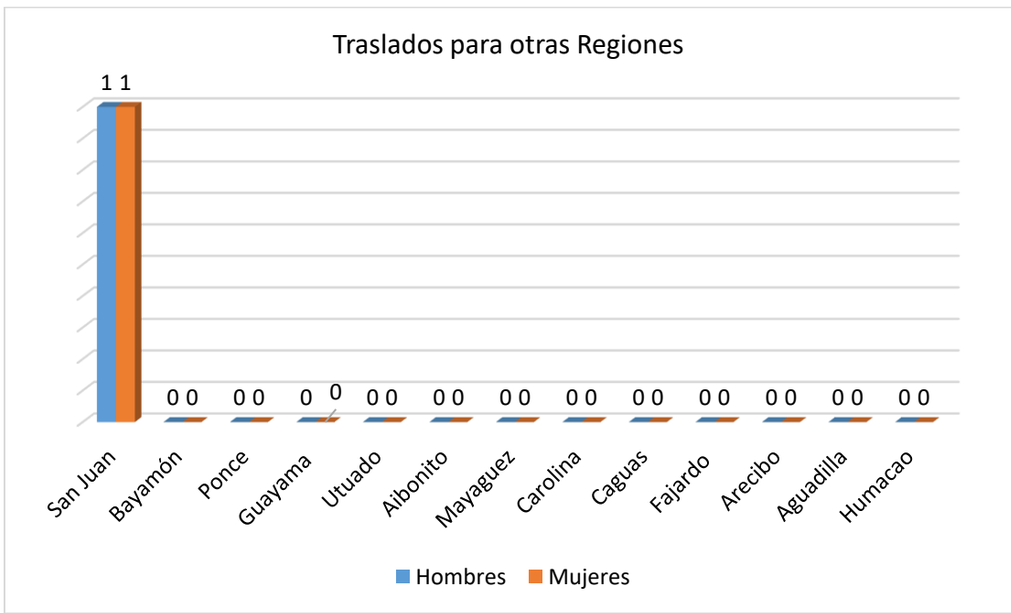
Traslados para otras Regiones
1 1
0 0
0 0
0
0
0 0
0 0
0 0
0 0
0 0
0 0
0 0
0 0
0 0
San Juan
Bayamón
Ponce
Guayama
Utuado
Aibonito
Mayaguez
Carolina
Caguas
Fajardo
Arecibo
Aguadilla
Humacao
Hombres
Mujeres

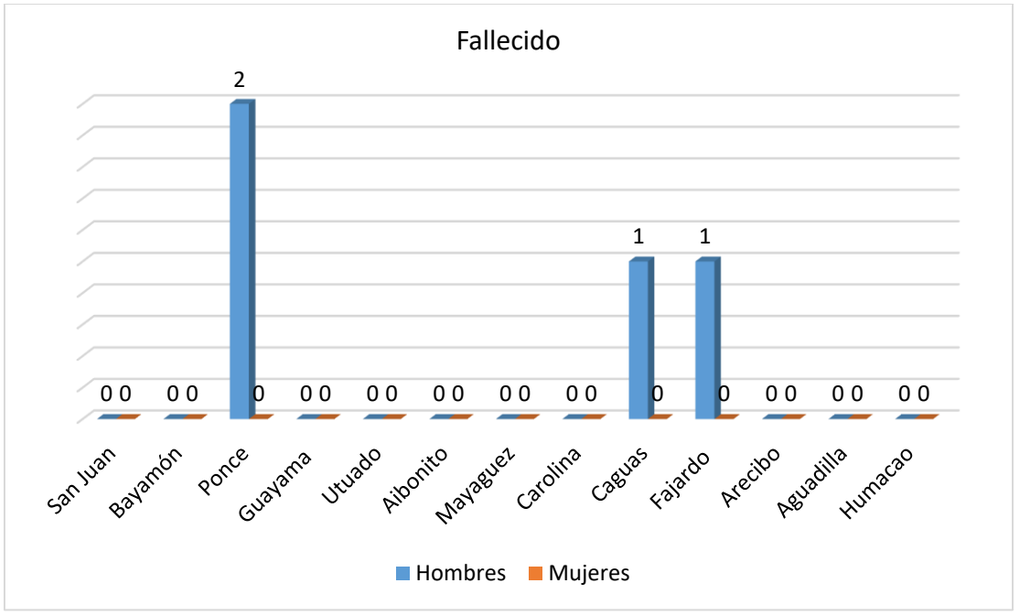
Fallecido
2
1
1
0 0
0 0
0
0 0
0 0
0 0
0 0
0 0
0
0
0 0
0 0
0 0
San Juan
Bayamón
Ponce
Guayama
Utuado
Aibonito
Mayaguez
Carolina
Caguas
Fajardo
Arecibo
Aguadilla
Humacao
Hombres
Mujeres

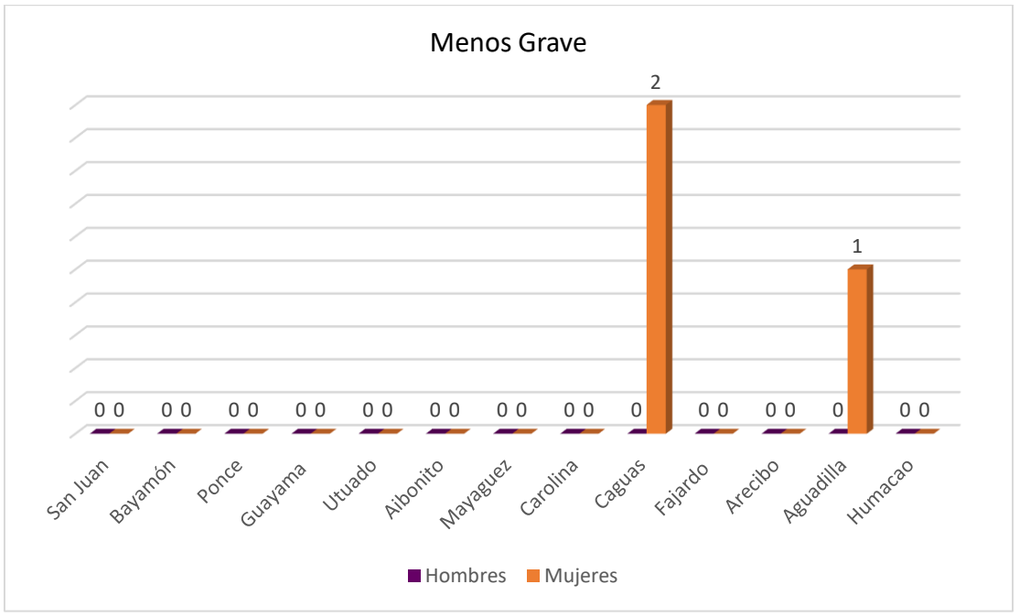
Menos Grave
2
1
0 0
0 0
0 0
0 0
0 0
0 0
0 0
0 0
0
0 0
0 0
0
0 0
San Juan
Bayamón
Ponce
Guayama
Utuado
Aibonito
Mayaguez
Carolina
Caguas
Fajardo
Arecibo
Aguadilla
Humacao
Hombres
Mujeres

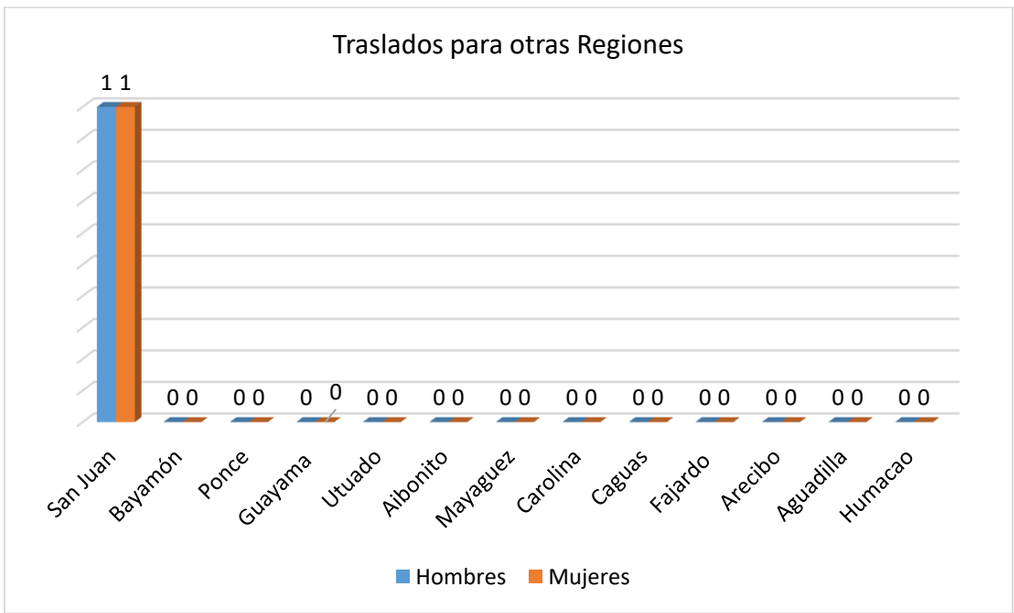
Traslados para otras Regiones
1 1
0 0
0 0
0
0
0 0
0 0
0 0
0 0
0 0
0 0
0 0
0 0
0 0
San Juan
Bayamón
Ponce
Guayama
Utuado
Aibonito
Mayaguez
Carolina
Caguas
Fajardo
Arecibo
Aguadilla
Humacao
Hombres
Mujeres

Cancelados/Relevo de Supervisión por Incumplimiento: Los casos cancelados bajo el programa ocurren porque el imputado incumple con las condiciones pre-acordadas en la entrevista inicial. Hubo 7 casos Cancelados/Relevo de Supervisión por Incumplimiento.

En esta categoría observamos la mayor cantidad de casos de *Incumplimiento de Condiciones 42.86%* (3), *Incumplimiento de Condiciones de Supervisión Electrónica un 42*.86 (3) y en *Comisión de Nuevo Delito 14.29*% (1).

No hubo casos de *Incomparecencia, Abandono de Tratamiento, Incomparecencia, Evadido arrestado* ni Relevo por Fianza Diferida.

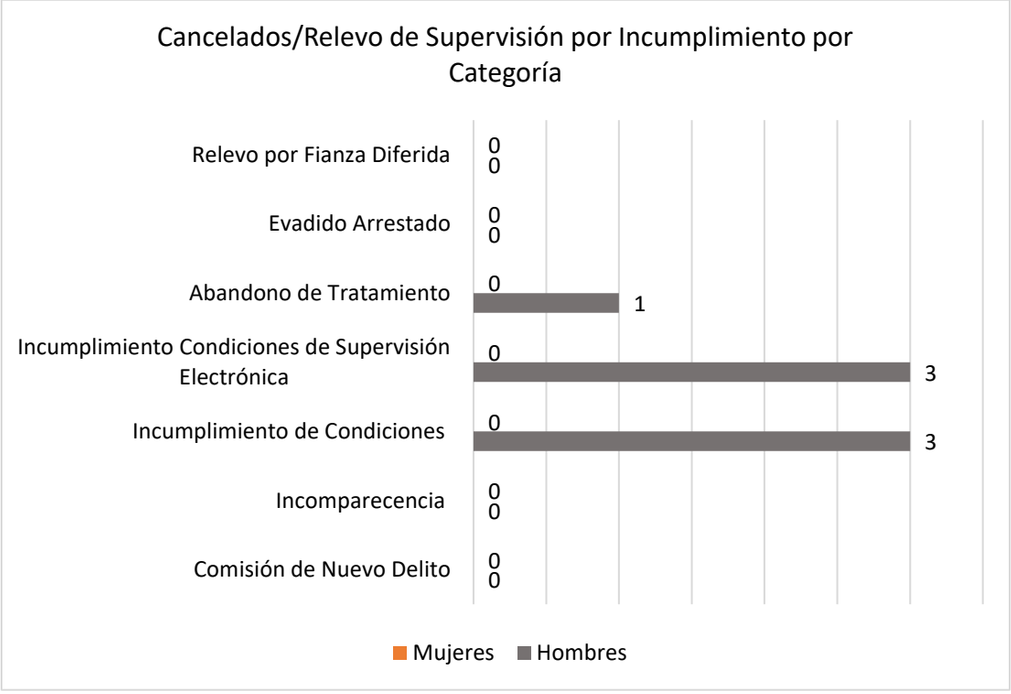

Las siguientes gráficas ilustran las categorías de *Cancelados/Relevo de Supervisión por Incumplimiento por Centro*:

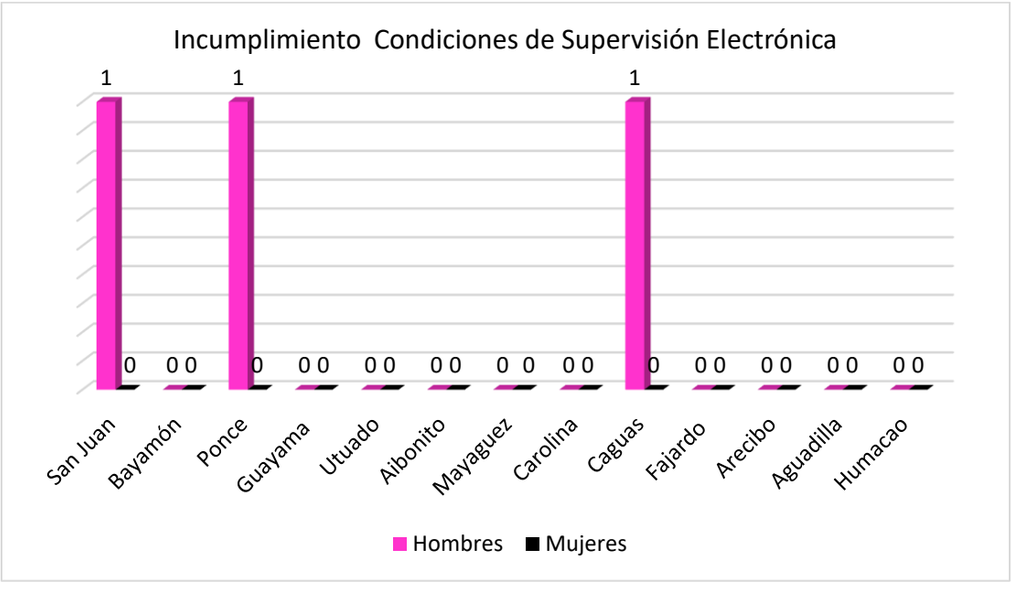

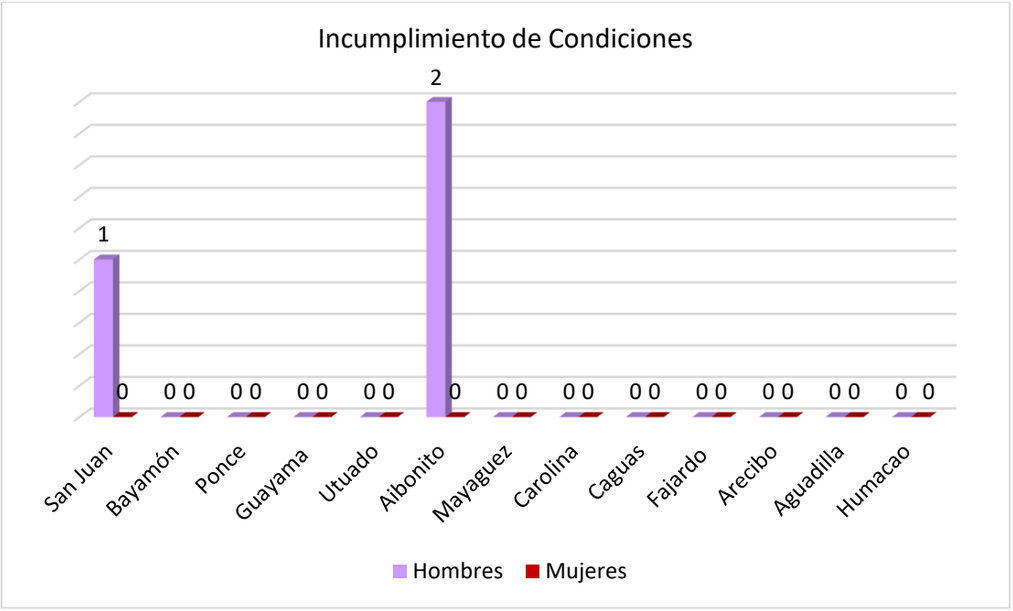

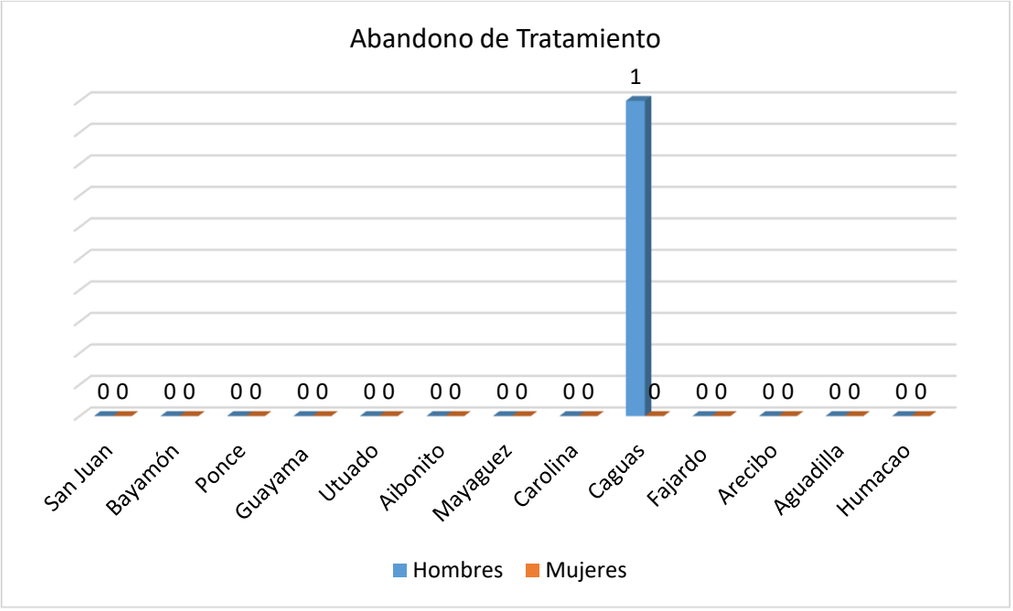

Sentenciados: Hubo un total de 87 casos sentenciados. Estos se dividen de la siguiente manera:

- 48.28% (42) *Libertad a Prueba*
- 19.54% (17) *Cárcel*
- 17.24% (15) *Multa*
- 12.64% (11) *Desvíol*
- 2.30% (2) *Drug Court*
- 0.00% (0) *Sentencia Suspendida (TASC)*

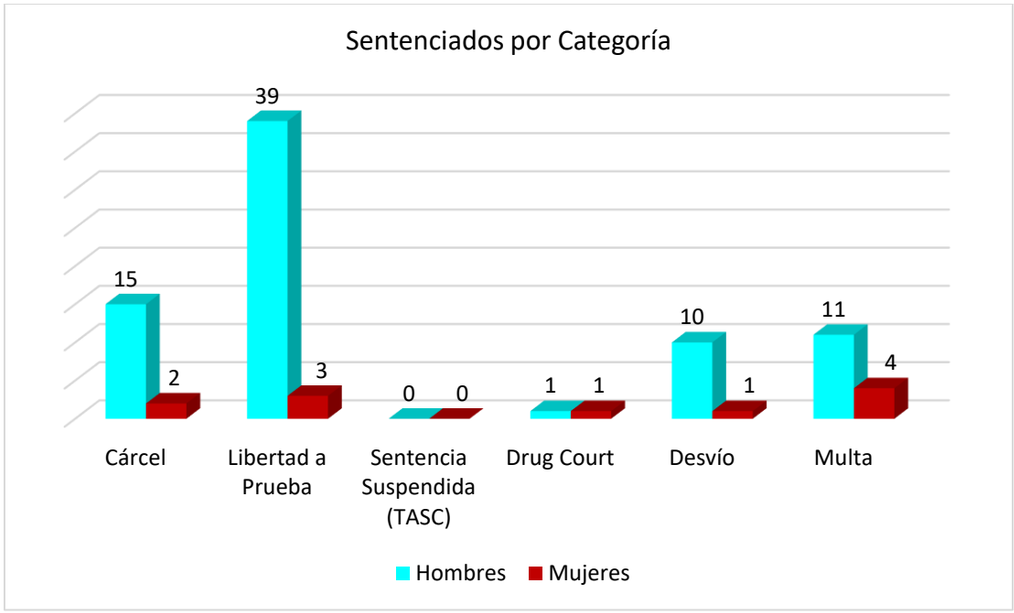

La siguiente gráfica muestra las cantidades de casos que egresaron en la categoría de *Sentenciados por cada Centro*:

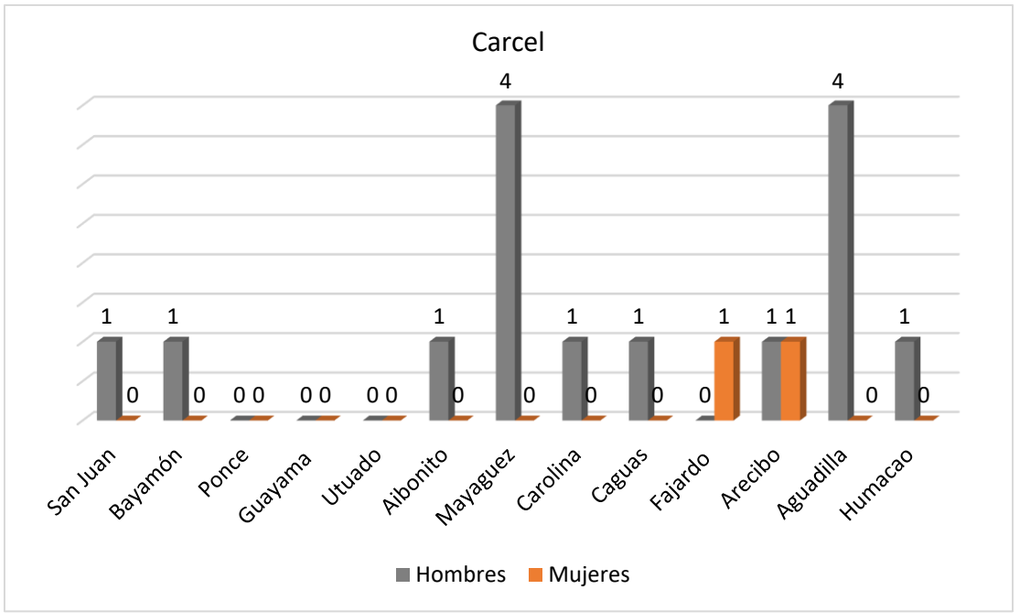

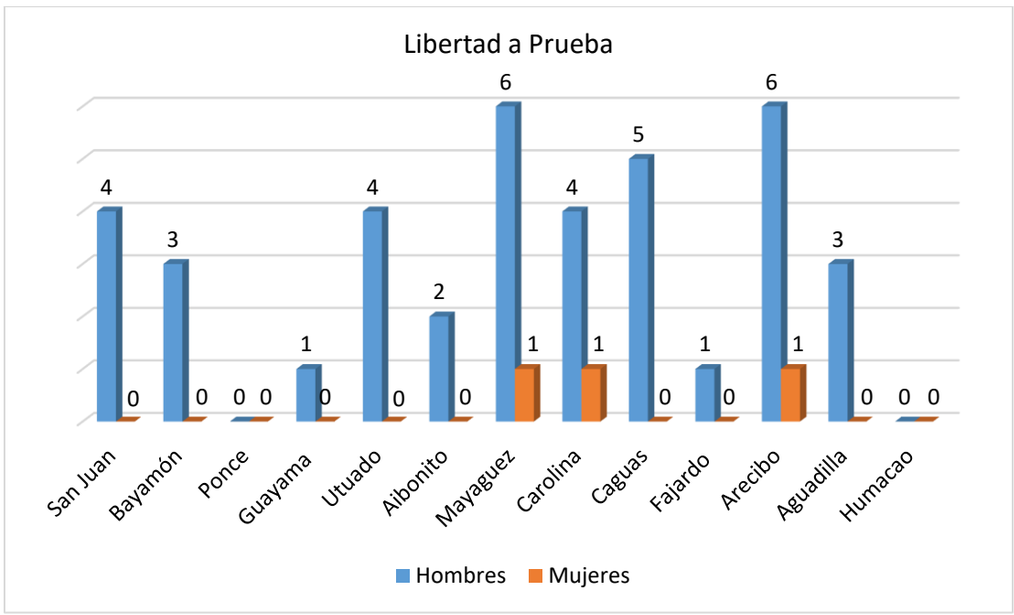

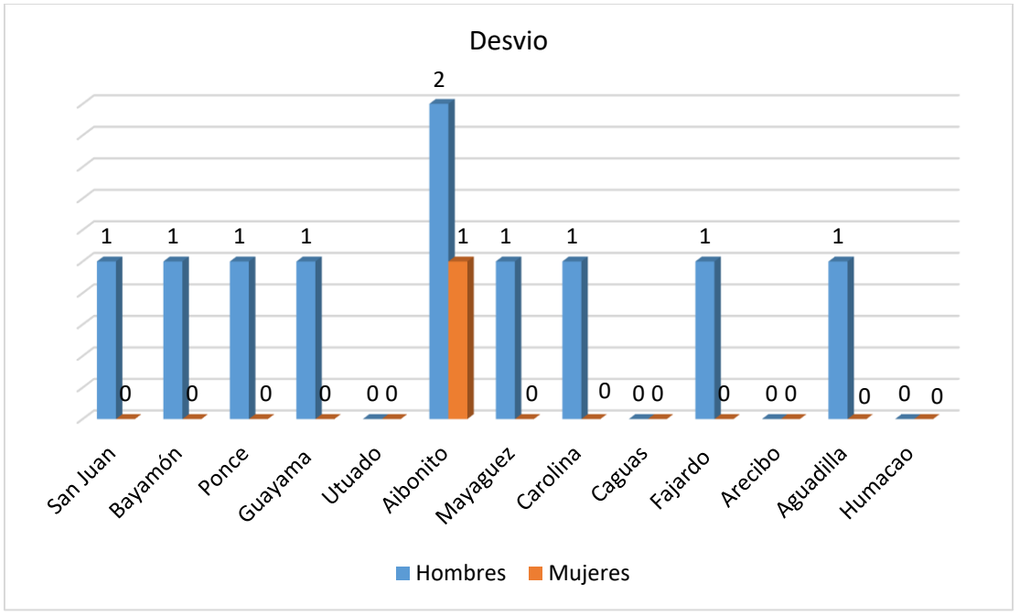
Desvio
San Juan
Bayamón
Ponce
Guayama
Utuado
Aibonito
Mayaguez
Carolina
Caguas
Fajardo
Arecibo
Aguadilla
Humacao
Hombres
Mujeres

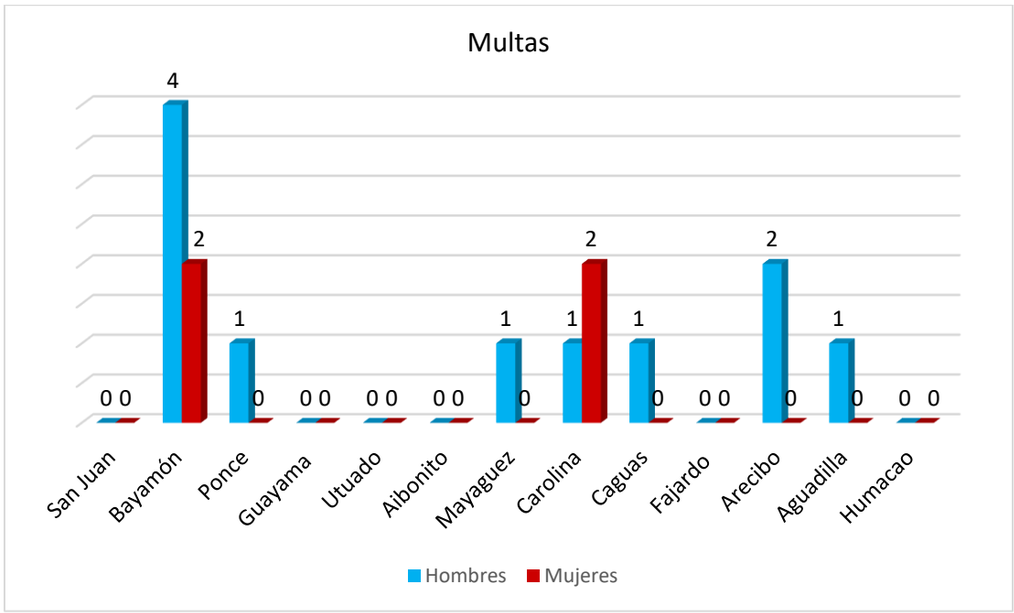
Multas
San Juan
Bayamón
Ponce
Guayama
Utuado
Aibonito
Mayaguez
Carolina
Caguas
Fajardo
Arecibo
Aguadilla
Humacao
Hombres
Mujeres

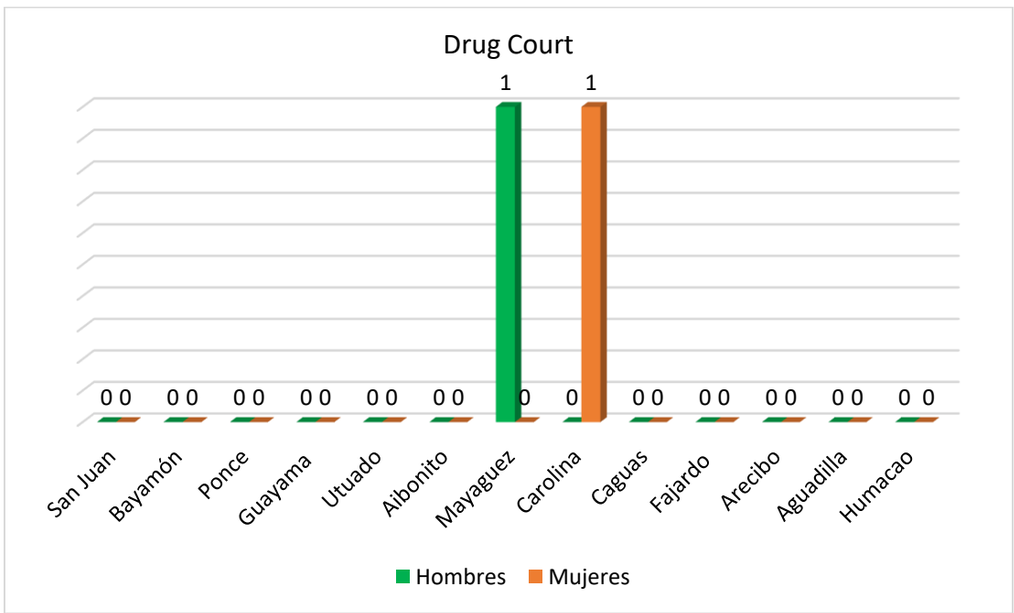
Drug Court
San Juan
Bayamón
Ponce
Guayama
Utuado
Aibonito
Mayaguez
Carolina
Caguas
Fajardo
Arecibo
Aguadilla
Humacao
Hombres
Mujeres

CASOS LIBERADOS ACTIVOS AL FINALIZAR EL MES

Mencionamos que el Programa tuvo 118 casos en Arrastres, y 238 Nuevos Liberados, para un total de 356 casos Liberados Atendidos durante el mes.

El Programa reportó 353 egresos (159 Terminados, 87 Sentenciados y 7 Cancelados/relevo de supervisión por incumplimiento) por lo que culminó el mes con un total de 141 casos de Liberados activos.

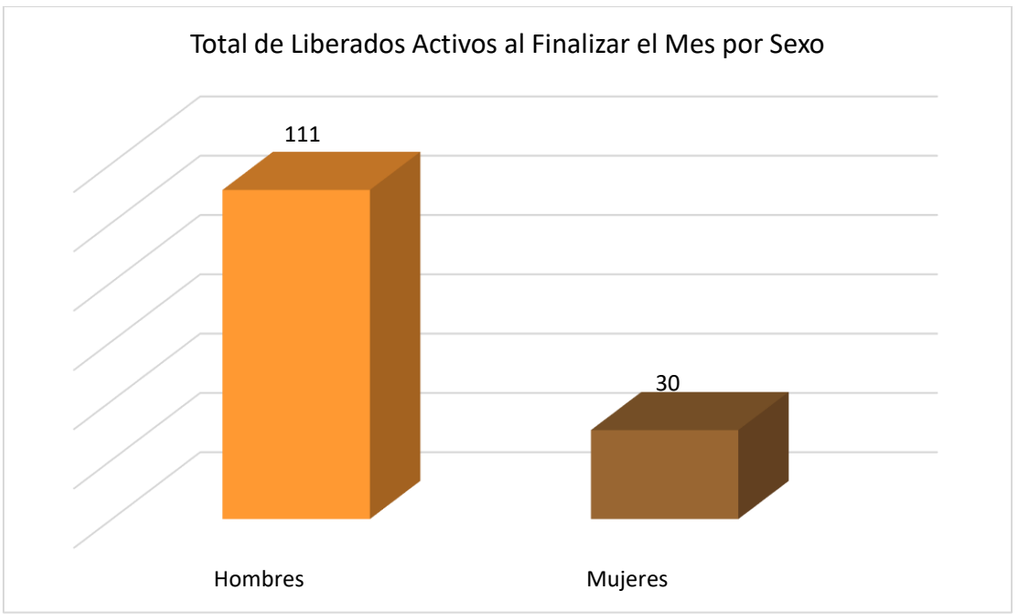

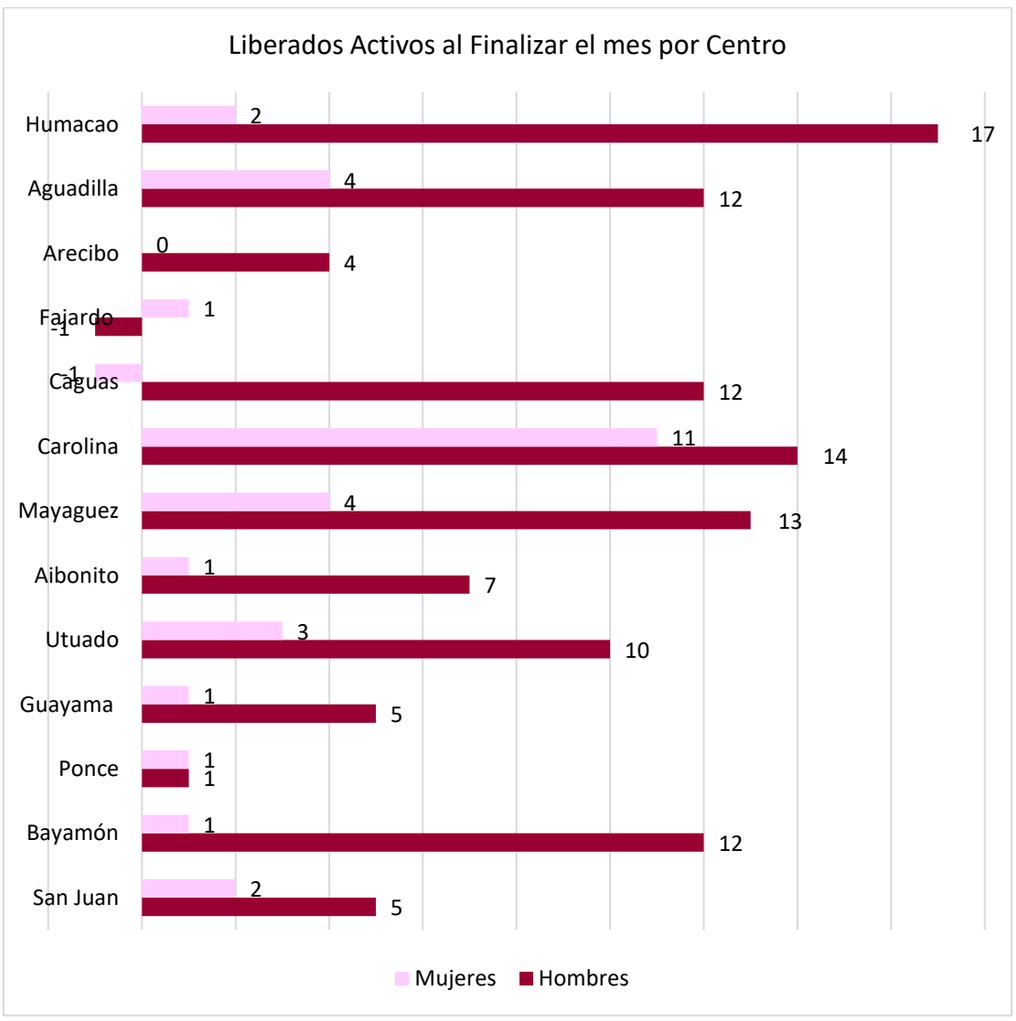

PAGO SUPERVISIÓN ELECTRÓNICA

De los 356 Liberados activos durante el mes, 118 se encuentran bajo la supervisión electrónica del Programa. El 79.66% (94) utilizan GPS y el 20.34% (24) utilizan el dispositivo de Radio Frecuencia.

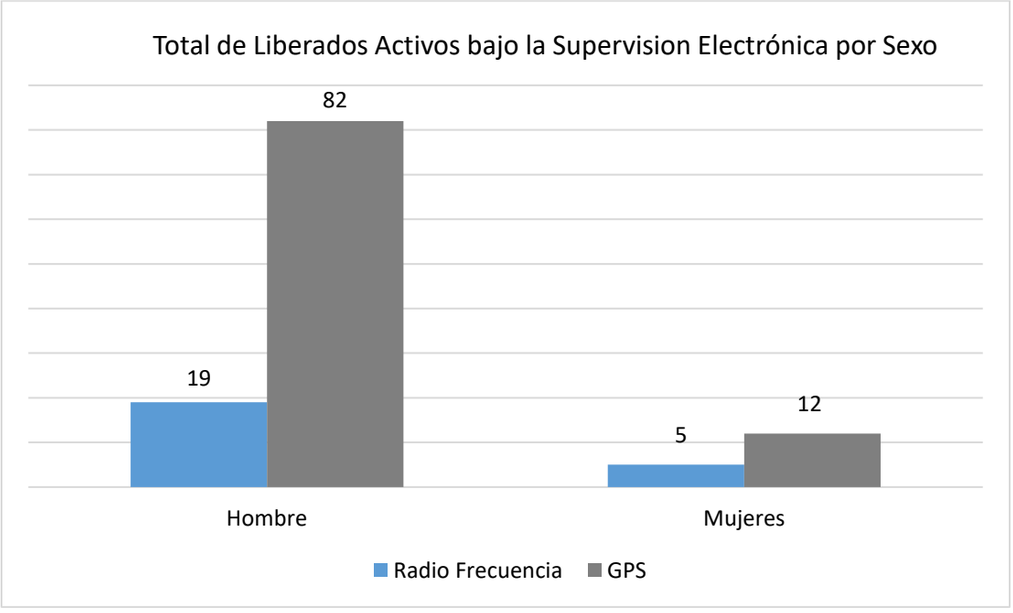

Imputados que cumplen con el pago de la Supervisión Electrónica: El 87.29% (103) de los casos que se encuentran bajo monitoreo electrónico cumplen con el pago del dispositivo.

El 16.50% (17) utilizan el dispositivo de Radio Frecuencia, de estos el 76.47% (13) fueron hombres y el 23.53% (4) mujeres.

El 83.50% (86) utilizan el dispositivo del GPS, de estos el 89.53% (77) son hombres y el 10.47% (9) mujeres.

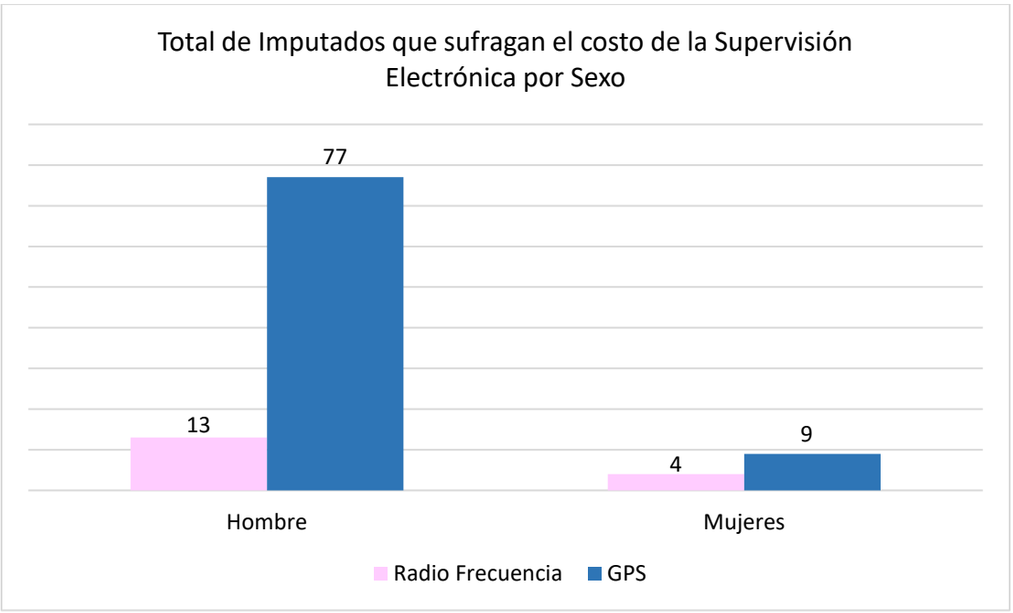

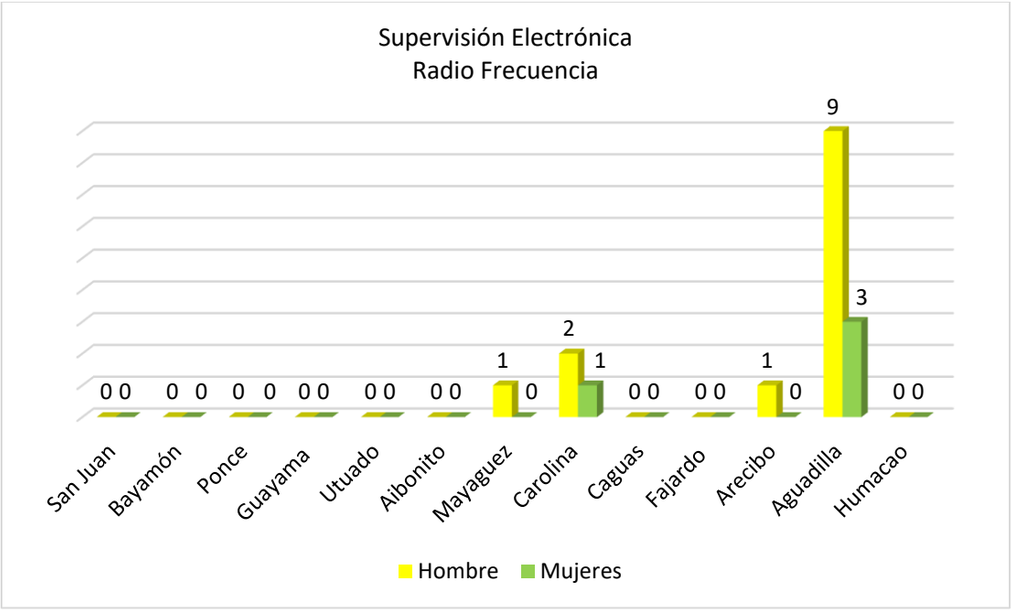

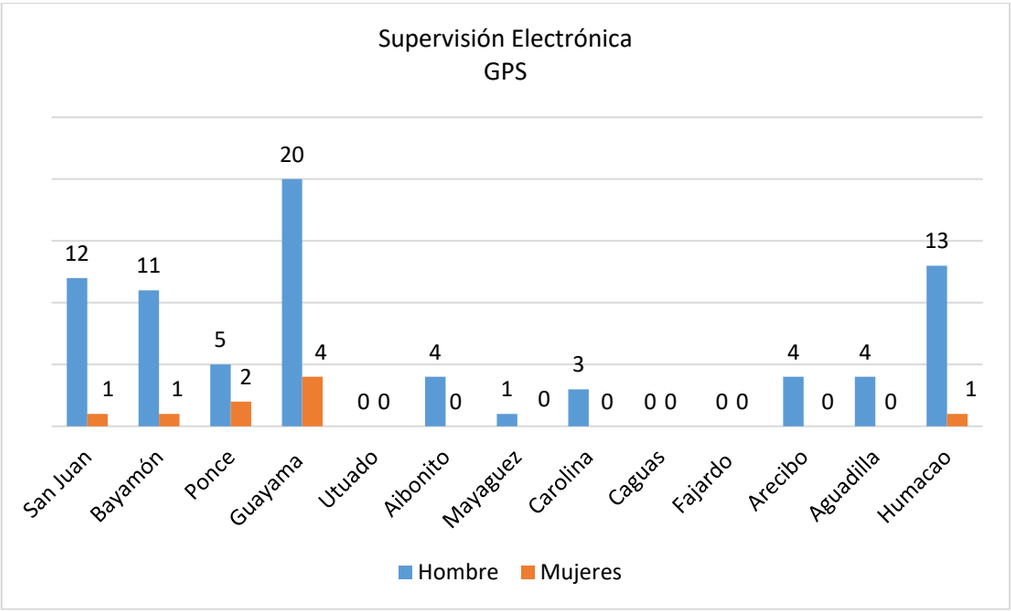

Imputados que realizan servicios comunitarios en calidad de pago (Ley 282): De los 118 casos antes mencionados, 15 (12.71%) son imputados sujetos a horas de servicios en la comunidad en calidad de pago por incapacidad económica para sufragar los gastos administrativos, ellos están cumpliendo con lo establecido.

El 46.67% (7) utilizan el dispositivo de Radio Frecuencia. El 85.71% (6) fueron hombres y el 14.29% (1) mujeres.

El 53.33% (8) utilizan el dispositivo de GPS. El 62.50% (5) fueron hombres y el 37.50% (3) mujeres.

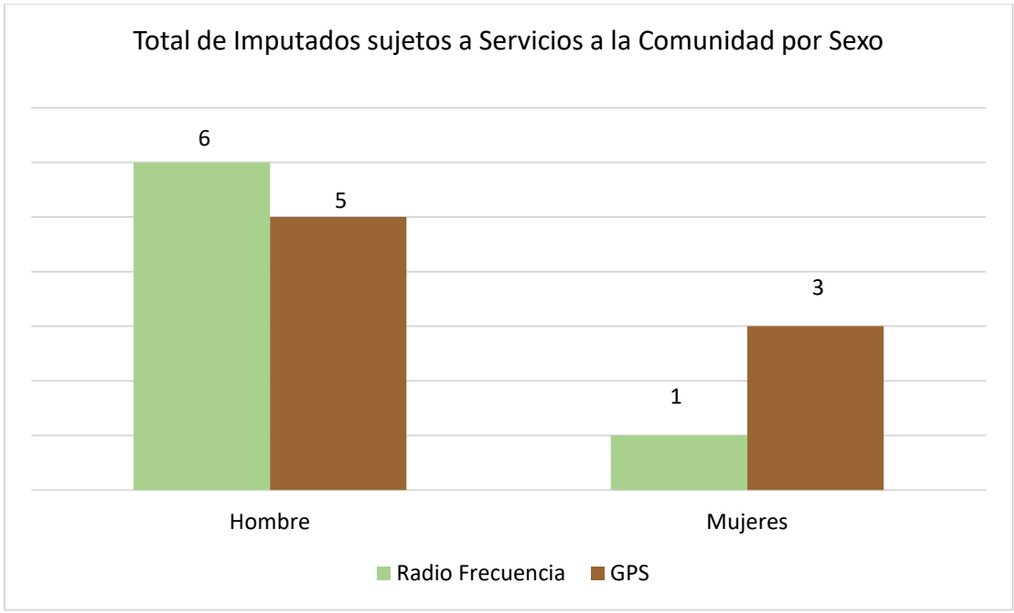

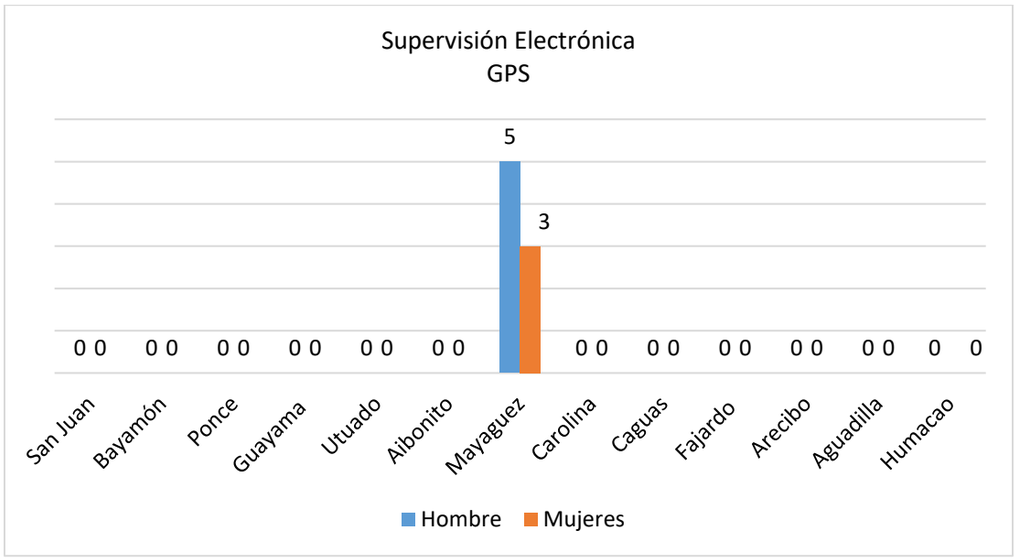

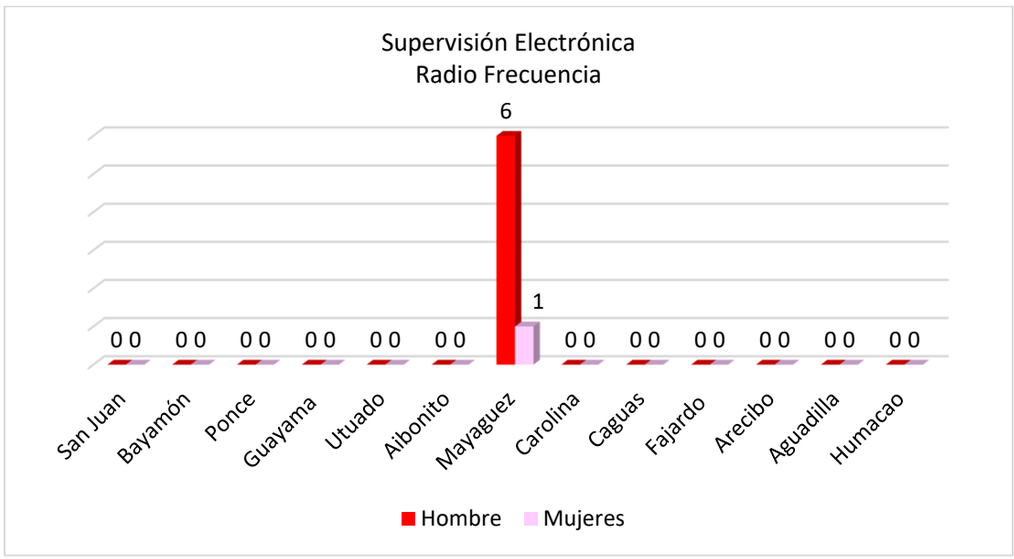

Durante este mes el programa informó que no hubo casos de Imputados Sujetos a Servicios a la Comunidad (Ley 282) que NO cumplen ni de Imputados con multas impuestas por el tribunal que son recaudadas.

SUPERVISION Y SEGUIMIENTO

El Programa tiene el deber de investigar, evaluar y supervisar a todo imputado de delito que conlleve la imposición de una fianza. A esos efectos el programa ofreció durante el mes los siguientes servicios:

Servicios ofrecidos por el Evaluador de Condiciones de Riesgo: Ofrecieron 6,822 servicios, de estos el 89% (6,066) fueron a hombres y el 11% (756) a mujeres. Estos servicios se clasifican en las siguientes variables.

El 13% fueron Entrevista Inicial (Evaluación inicial al imputado), un 12% Entrevista al agente de la Policía que practicó el arresto, 5% Entrevista al familiar (tercer custodio), el 6% Interpretación de las condiciones al imputado y tercer custodio, 12% Notificación de los derechos que le asisten al imputado (Advertencias), 10% Búsqueda historial criminal (RCI) al imputado, 2% Búsqueda historial criminal al tercer custodio.

El 4% Resoluciones entregadas al liberado y al custodio, 3% Citaciones a los Liberados, 3% Entrega de hoja de requisitos al liberado, 1% Fotografías tomadas al liberado, 1% Registro de fotos tomadas, 3% Expedientes preparados, 3% Preparación de la tarjeta de certificación de cumplimiento, 3% Preparación de carnet de comparecencia, 11% Formulario de Control de casos evaluados, 1% Informe Semanal, 2% Preparación informe de la supervisión, 2% Coordinación con los agentes de PSAJ para la preparación de grillete y el 0% Comunicación con Inmigración.

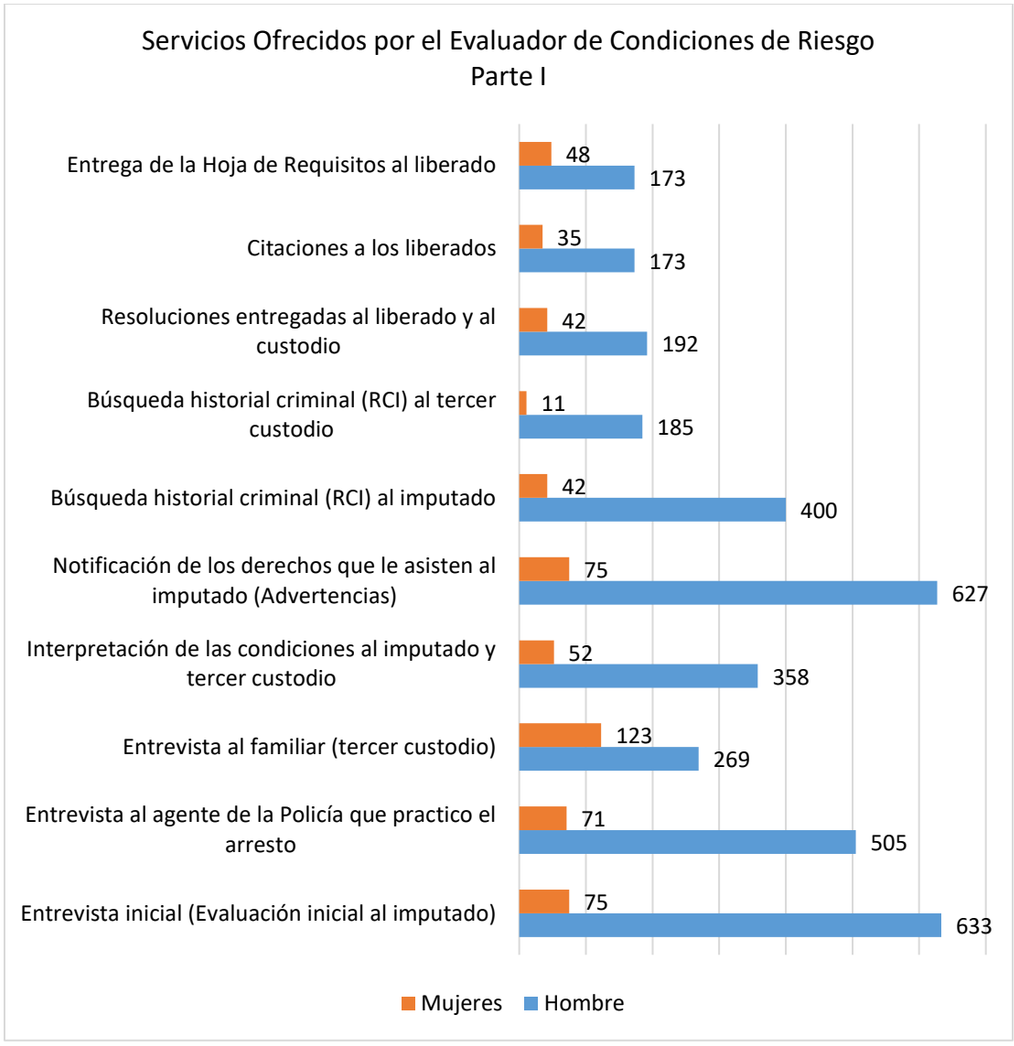
Servicios Ofrecidos por el Evaluador de Condiciones de Riesgo
Parte I
Entrega de la Hoja de Requisitos al liberado
48
173
Citaciones a los liberados
35
173
Resoluciones entregadas al liberado y al custodio
42
192
Búsqueda historial criminal (RCI) al tercer custodio
11
185
Búsqueda historial criminal (RCI) al imputado
42
400
Notificación de los derechos que le asisten al imputado (Advertencias)
75
627
Interpretación de las condiciones al imputado y tercer custodio
52
358
Entrevista al familiar (tercer custodio)
123
269
Entrevista al agente de la Policía que practico el arresto
71
505
Entrevista inicial (Evaluación inicial al imputado)
75
633
Mujeres
Hombre

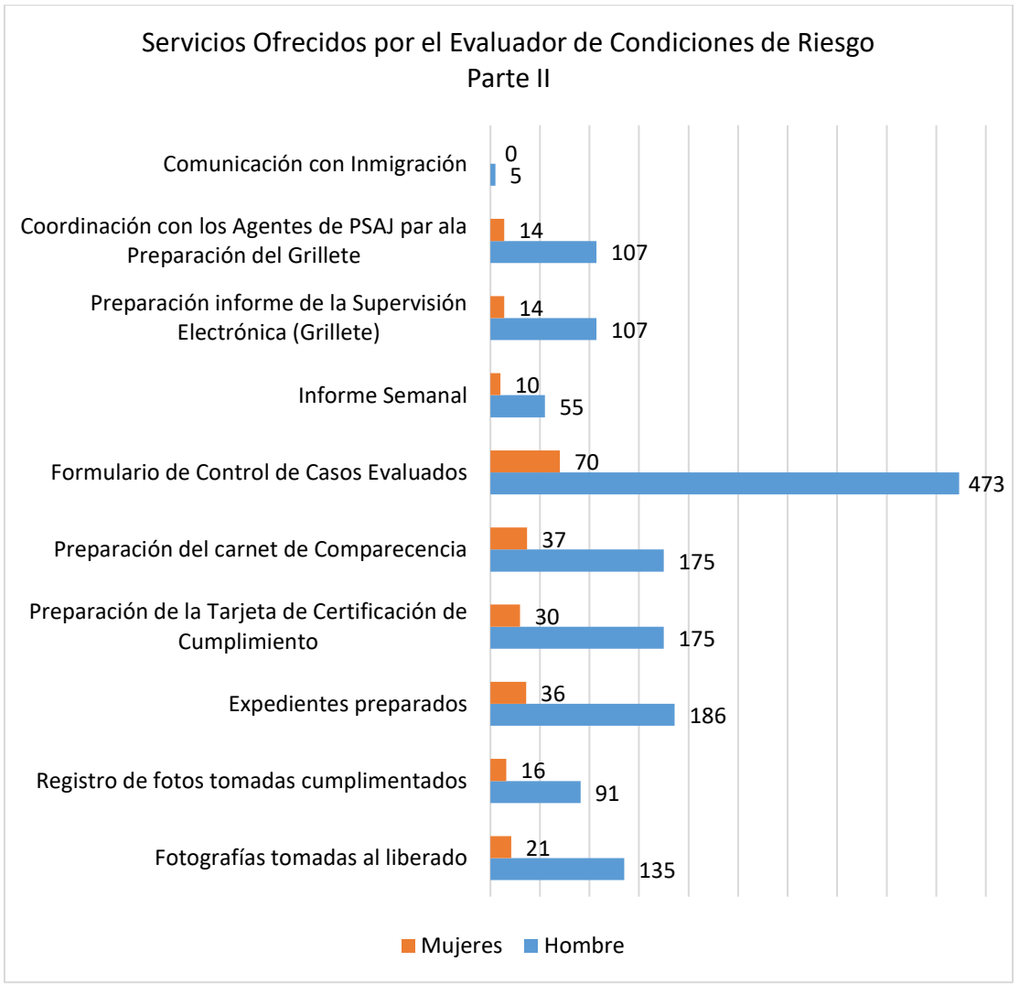
Servicios Ofrecidos por el Evaluador de Condiciones de Riesgo
Parte II
Comunicación con Inmigración
0
5
Coordinación con los Agentes de PSAJ par ala Preparación del Grillete
14
107
Preparación informe de la Supervisión Electrónica (Grillete)
14
107
Informe Semanal
10
55
Formulario de Control de Casos Evaluados
70
473
Preparación del carnet de Comparecencia
37
175
Preparación de la Tarjeta de Certificación de Cumplimiento
30
175
Expedientes preparados
36
186
Registro de fotos tomadas cumplimentados
16
91
Fotografías tomadas al liberado
21
135
Mujeres
Hombre

Servicios ofrecidos por el Trabajador Social: Ofrecieron 8,531 servicios durante el mes; de estos el 80.30% (6,850) fueron a hombres y el 19.70% (1,681) mujeres.

Estos servicios se clasifican en las siguientes variables: Un 5% Registro del caso en el control de casos activos e inactivos, 3% Entrevista Social, 3% Plan Inicial de Supervisión, 3% Guías de puntuación para la determinación de niveles de supervisión, 24% contactos personales, 32% Contactos telefónicos, 1% Plan de Supervisión revisado por cambios en las circunstancias del liberado, 0% Informes de situación extraordinaria, 0% Peticiones de traslado interno de supervisión del liberado, 0% peticiones de traslado del liberado a otra jurisdicción.

El 6% Informe de Supervisión y Seguimiento, 21% Registro de comparecencias del imputado en la Hoja de Seguimiento, 0% Informes de progreso semanales de los programas de tratamiento interno donde se encuentre el liberado, 0% Notificación de Incomparecencia al Tribunal, 0% Informe de Situación por incumplimiento, 0% Notificación de órdenes de arresto y un 2% Notificación de disposición del caso.

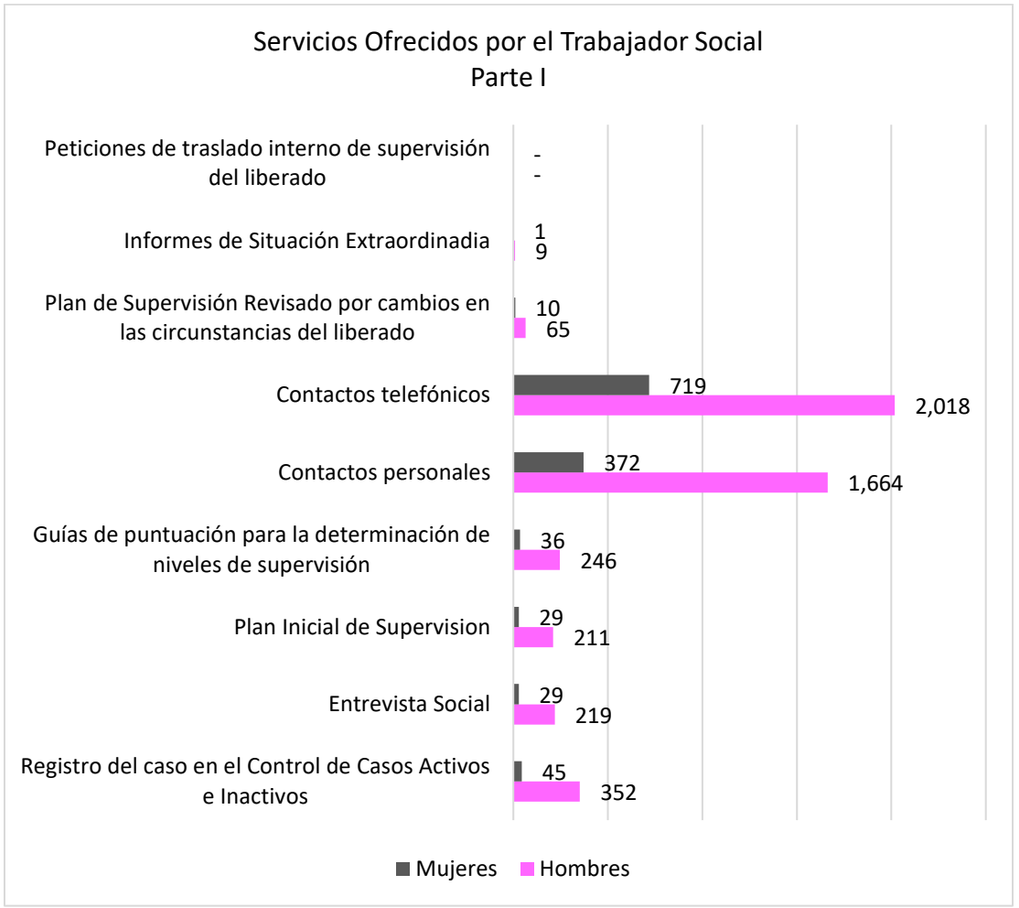

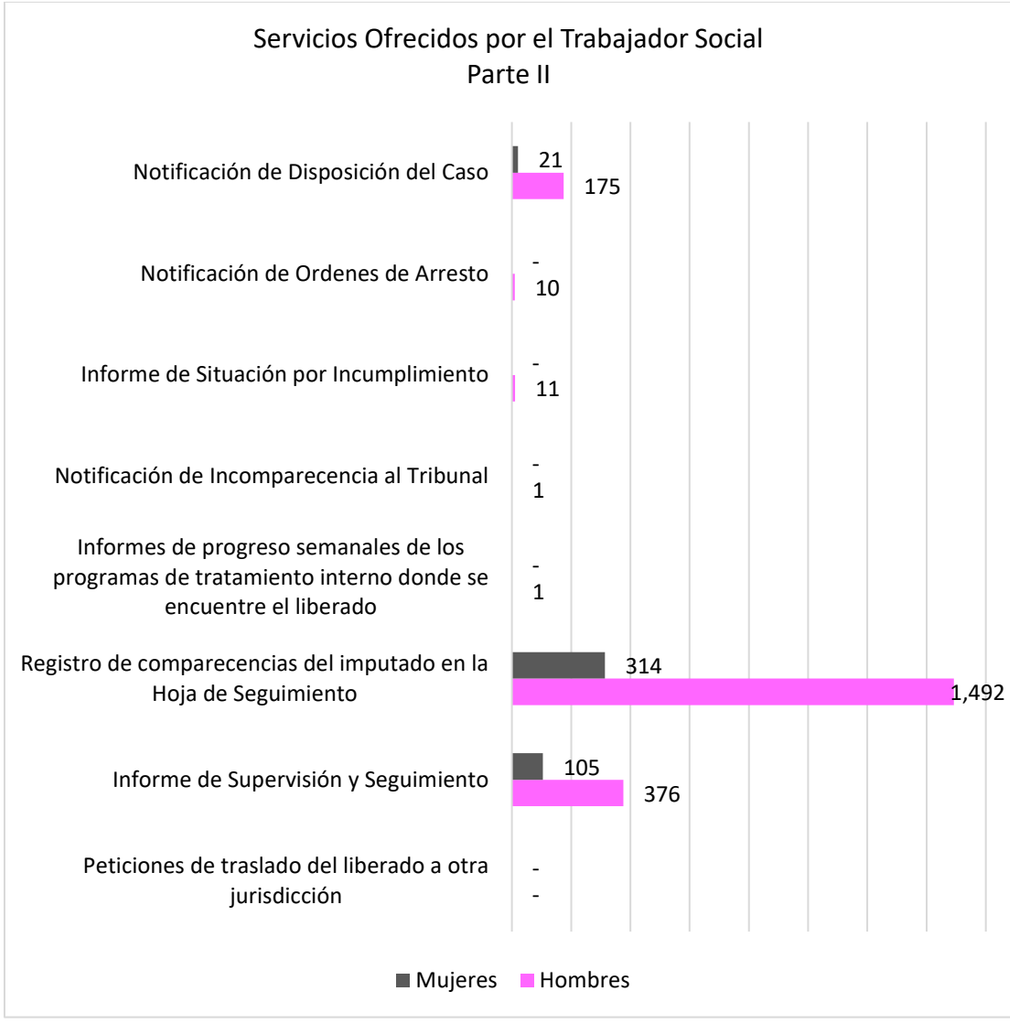

Visitas del Trabajador Social a la Comunidad: Como parte del plan inicial de supervisión se realizan monitorias de cumplimiento de modo que se garantice la comparecencia del imputado a los procedimientos y la seguridad de la comunidad, incluyendo: contactos personales, telefónicos, electrónicos y postales, intercambio de comunicación y vigilancia estrecha de las instituciones de tratamiento interno o ambulatorio, así como visitas de campo con el propósito de observar las circunstancias y el ambiente que rodea al liberado.

Mencionamos que el programa tuvo una matrícula de 356 imputados Liberados Activos.

Durante el mes los Trabajadores Sociales realizaron 124 visitas a la comunidad. De estos el 82.26% (102) fueron a hombre y el 17.74% (22) mujeres.

El 82.26% (102) fueron visitas de seguimiento a los Tribunales, el 15.32% (19) Otros y un 2.42% (3) Investigación de casos para rebajas de fianzas.

No hubo visitas en Agencias públicas y/o Privadas, Seguimiento a Liberados, Nivel Central del DCR, Oficina Central de PSAJ, Policía de PR, Programa de Comunidad ni Programa de Tratamiento.

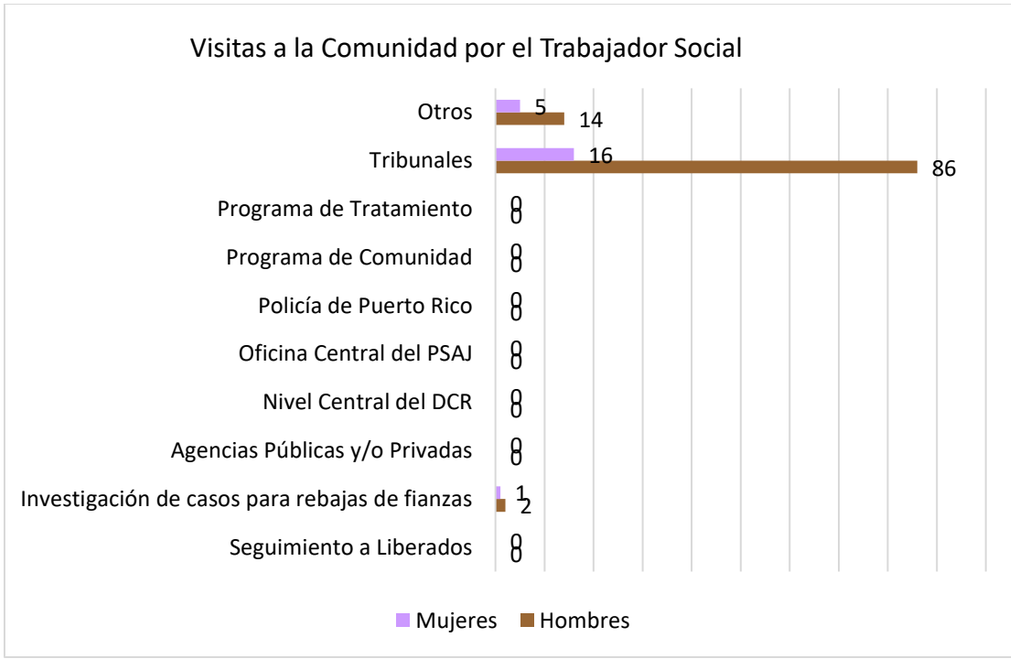
Visitas a la Comunidad por el Trabajador Social
Otros
Tribunales
Programa de Tratamiento
Programa de Comunidad
Policía de Puerto Rico
Oficina Central del PSAJ
Nivel Central del DCR
Agencias Públicas y/o Privadas
Investigación de casos para rebajas de fianzas
Seguimiento a Liberados
5
14
16
86
1
2
Mujeres
Hombres

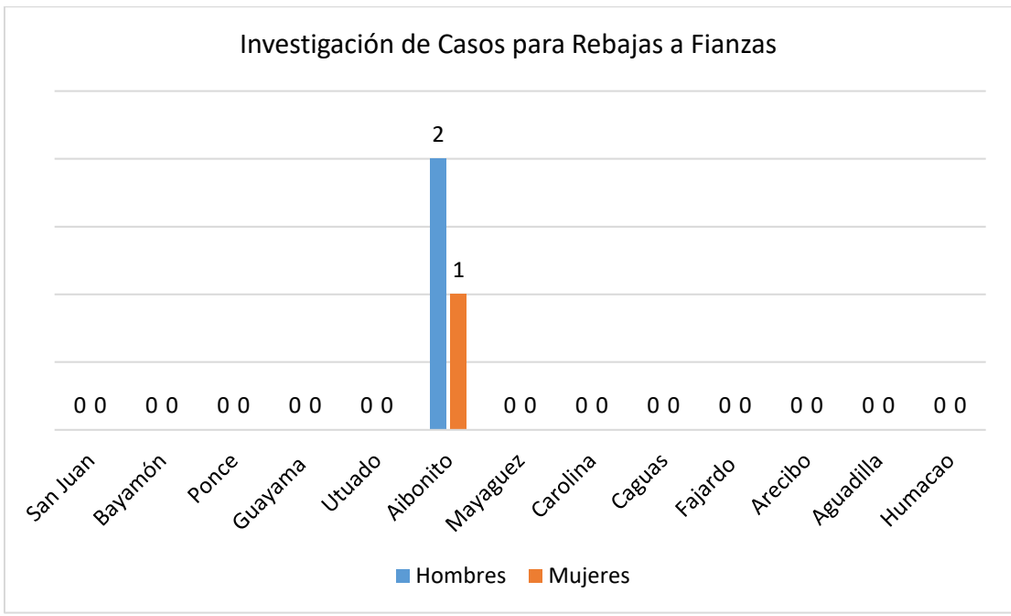
Investigación de Casos para Rebajas a Fianzas
2
1
San Juan
Bayamón
Ponce
Guayama
Utuado
Aibonito
Mayaguez
Carolina
Caguas
Fajardo
Arecibo
Aguadilla
Humacao
Hombres
Mujeres

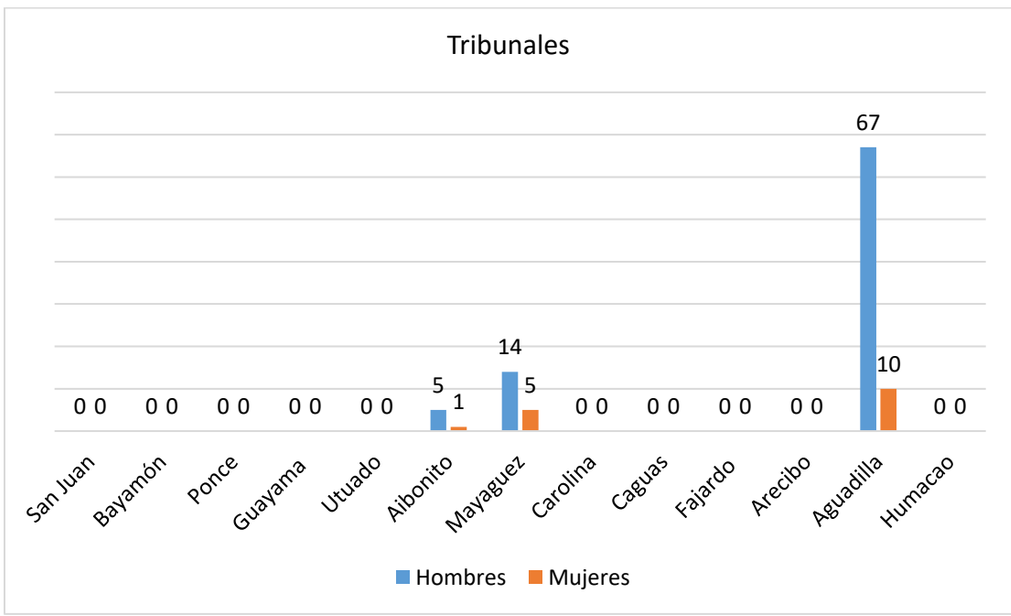
Tribunales
67
14
5
1
10
San Juan
Bayamón
Ponce
Guayama
Utuado
Aibonito
Mayaguez
Carolina
Caguas
Fajardo
Arecibo
Aguadilla
Humacao
Hombres
Mujeres

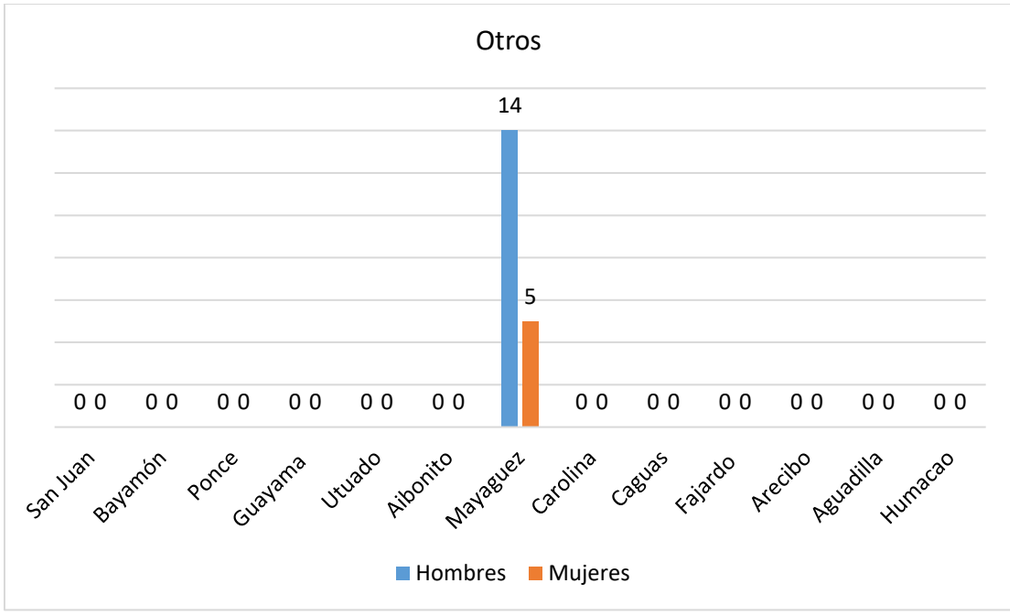

Pruebas para la Detección de Sustancias: Durante el tiempo que el liberado se encuentre bajo supervisión, de acuerdo con las condiciones establecidas en la resolución del Tribunal, el mismo será sometido periódicamente a procedimientos para la detección del uso de sustancias controladas, tratamientos ambulatorios y referidos a agencias de servicios.

De los 356 Liberados activos, el programa realizó (11) pruebas; de estas, el 33% (10) fueron a hombres y el 3% (1) a mujeres. El 45.45% (5) fueron resultados positivos y un 54.55% (6) negativo. No hubo casos de rechazo a someterse a la prueba ni pendientes de resultados.

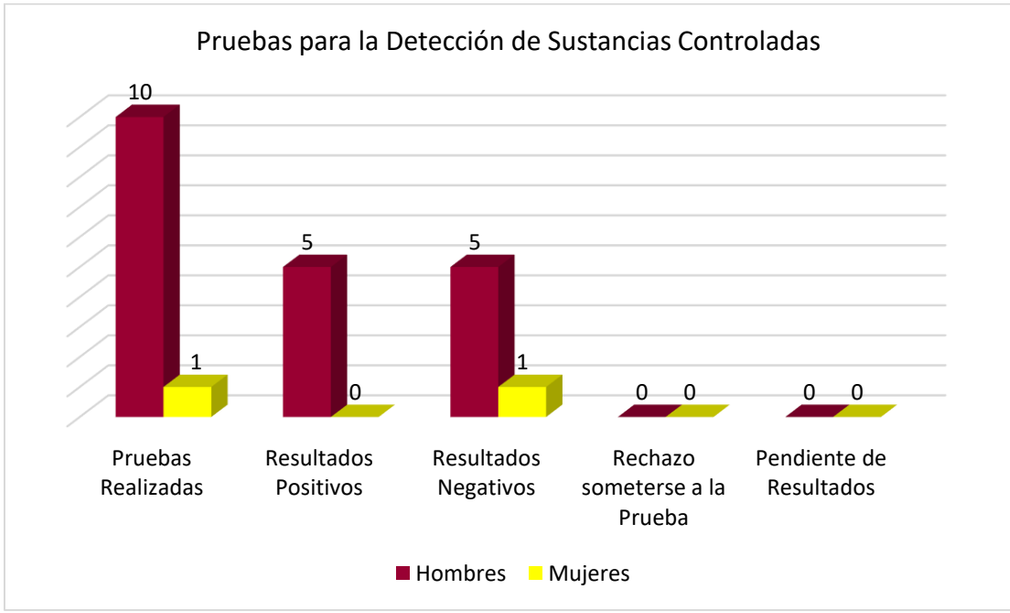

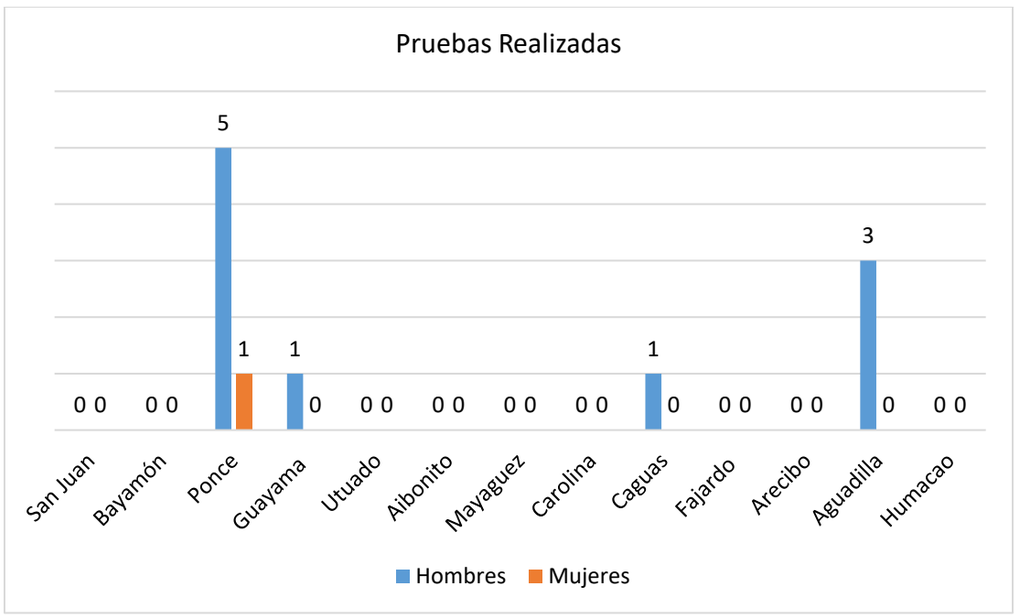
Pruebas Realizadas
5
1
1
1
3
0 0
0 0
0
0 0
0 0
0 0
0 0
0
0 0
0 0
0
0 0
San Juan
Bayamón
Ponce
Guayama
Utuado
Aibonito
Mayaguez
Carolina
Caguas
Fajardo
Arecibo
Aguadilla
Humacao
Hombres
Mujeres

Resultados Positivos
2
1
2
0 0
0 0
0
0
0 0
0 0
0 0
0 0
0 0
0 0
0 0
0
0 0
San Juan
Bayamón
Ponce
Guayama
Utuado
Aibonito
Mayaguez
Carolina
Caguas
Fajardo
Arecibo
Aguadilla
Humacao
Hombres
Mujeres

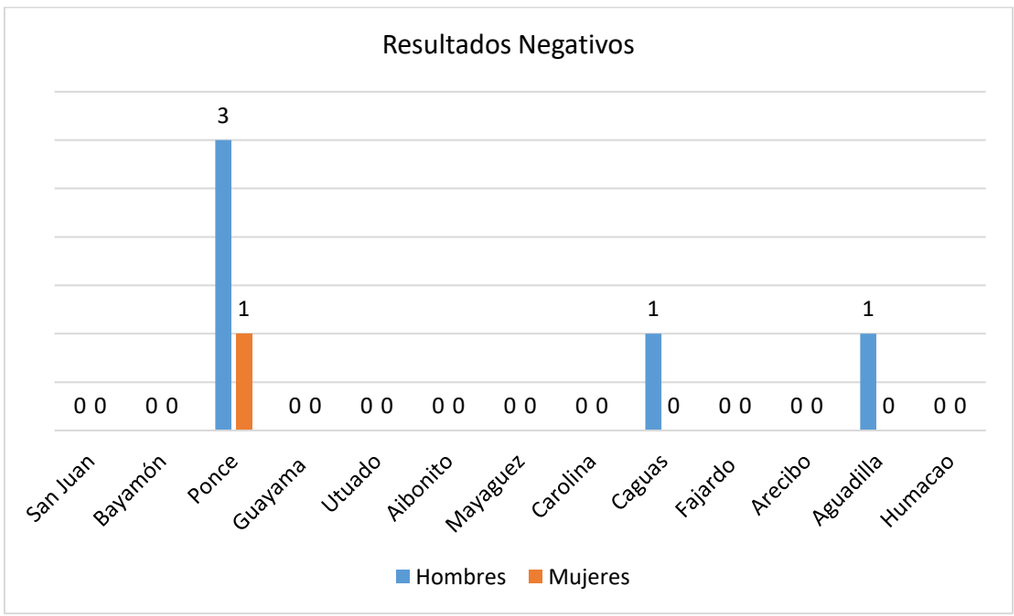
Resultados Negativos
3
1
1
1
0 0
0 0
0 0
0 0
0 0
0 0
0 0
0
0 0
0 0
0
0 0
San Juan
Bayamón
Ponce
Guayama
Utuado
Aibonito
Mayaguez
Carolina
Caguas
Fajardo
Arecibo
Aguadilla
Humacao
Hombres
Mujeres

SUPERVISION Y SEGUIMIENTO

Como parte de las condiciones y actividades del Plan Inicial de Supervisión, los imputados son referidos a diferentes agencias para recibir servicios de evaluación, tratamiento interno y tratamiento ambulatorio para los casos de trastorno de abuso o dependencia a sustancias controladas, trastorno de abuso o dependencia al alcohol, tratamiento por trastornos a salud mental, talleres sico-educativos de violencia doméstica, gestiones ocupacionales o de estudios y referidos para gestiones en otras agencias.

El programa reportó 29 referidos para las siguientes variables:

<u>Trastorno de Abuso o Dependencia a Sustancias Controladas</u>

De estos, 10 (34%) fueron referidos para Trastorno de Abuso o Dependencia a Sustancias Controladas, 7 (70%) fueron referidos para Evaluación y el 3 (30%) Tratamiento Interno. No hubo Tratamiento Ambulatorio.

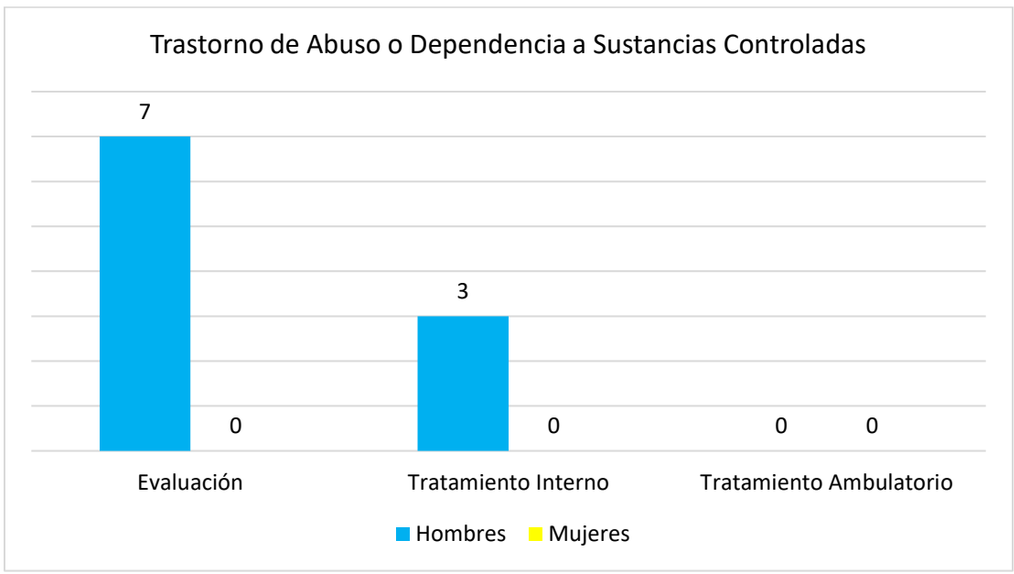

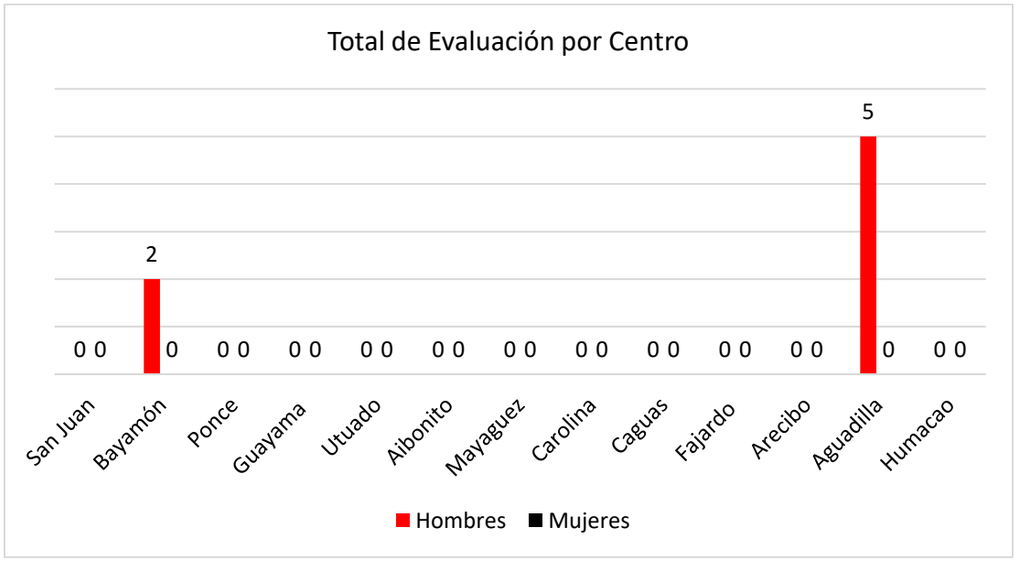

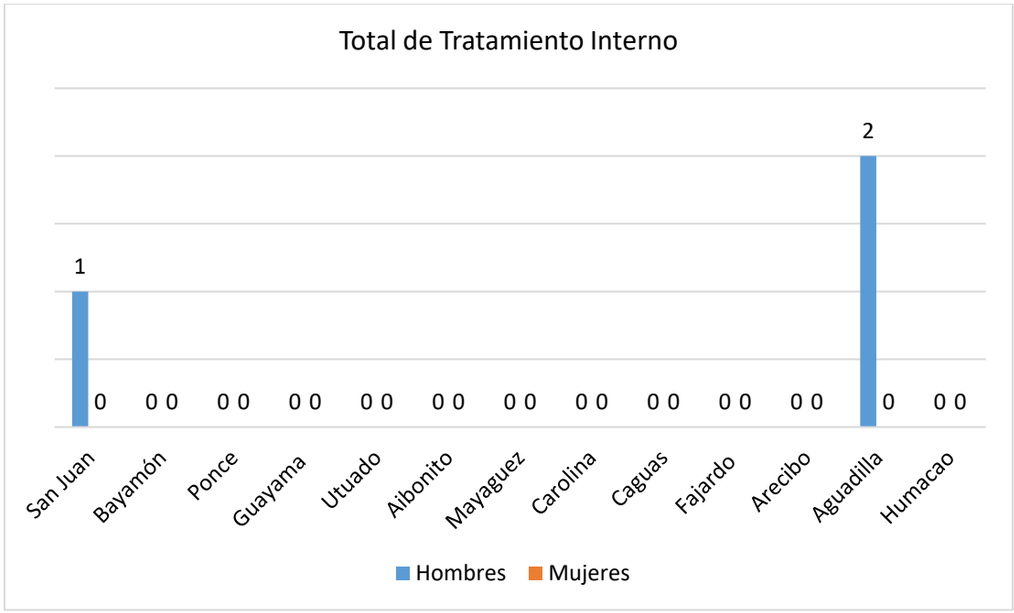

Tratamiento por Trastornos de Salud Mental

El 21% (6) fueron referidos para el Tratamiento por Trastornos de Salud Mental. De estos el 50% (3) fue para Evaluación, 33% (2) para Tratamiento Ambulatorio y un 17% (1) para Tratamiento Interno.

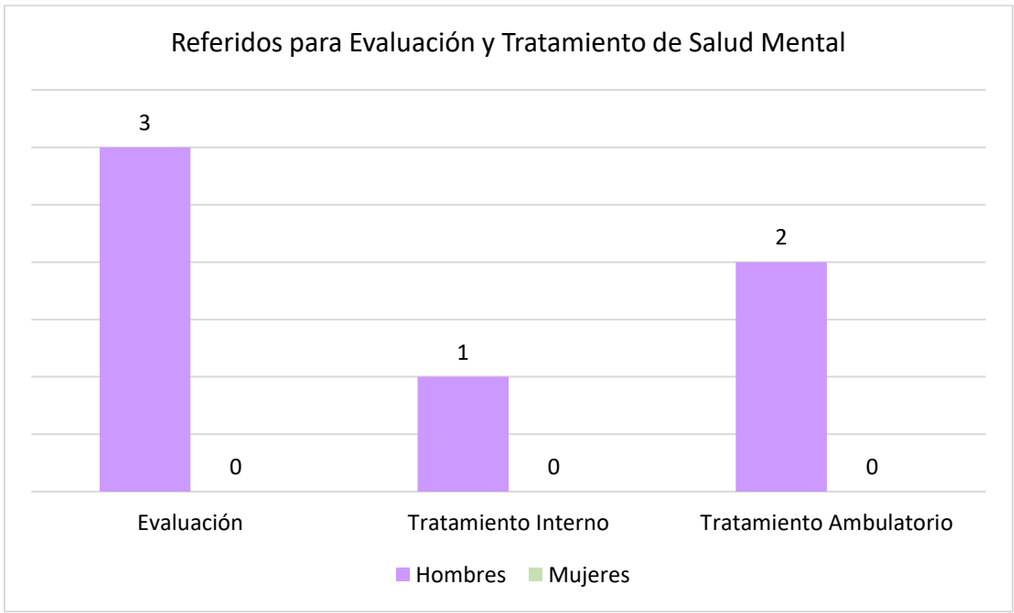

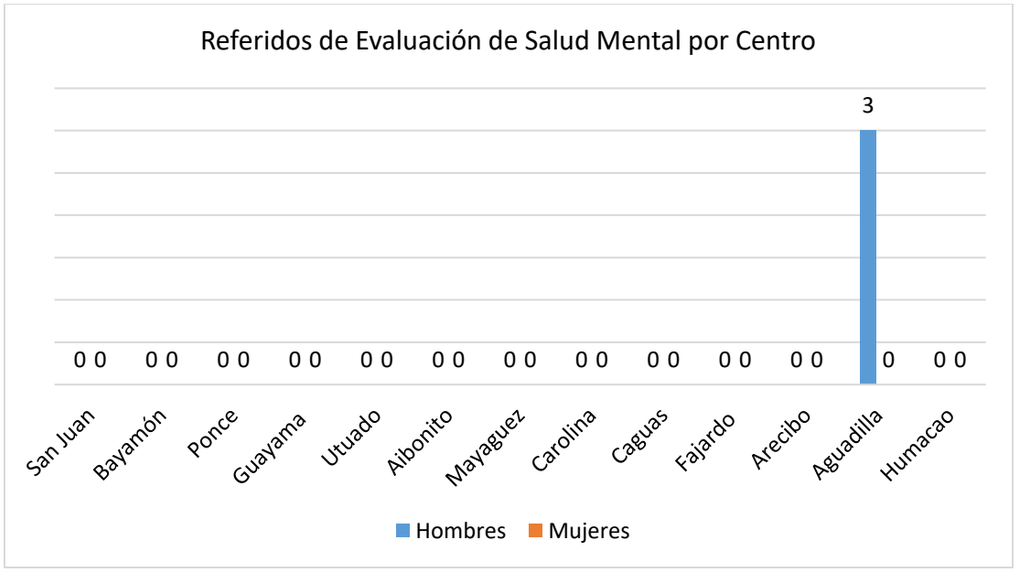

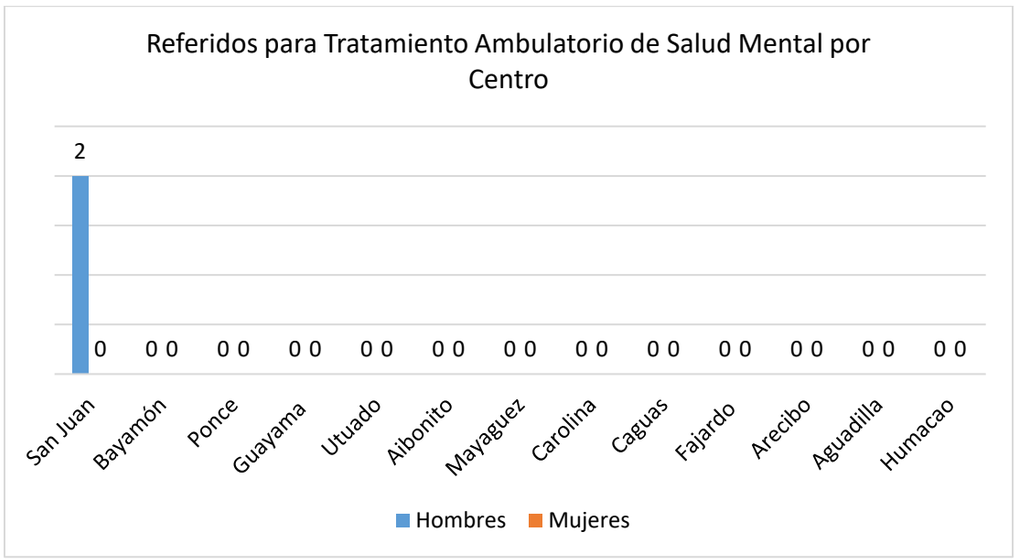

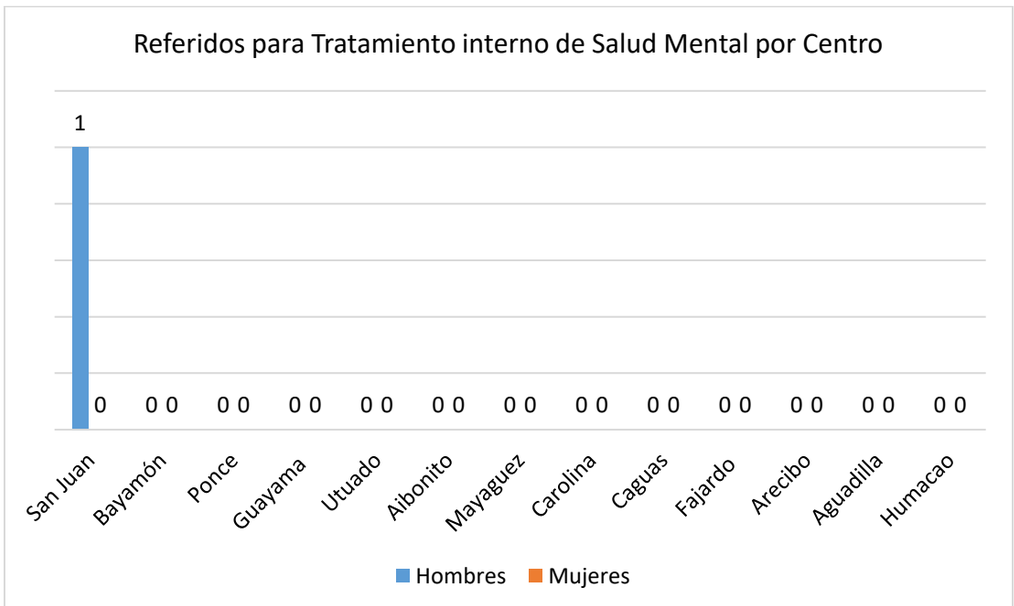

Talleres sico-educativas de violencia doméstica

El 21% (6) fueron referidos para talleres de alternativas sico-educativas de violencia doméstica.

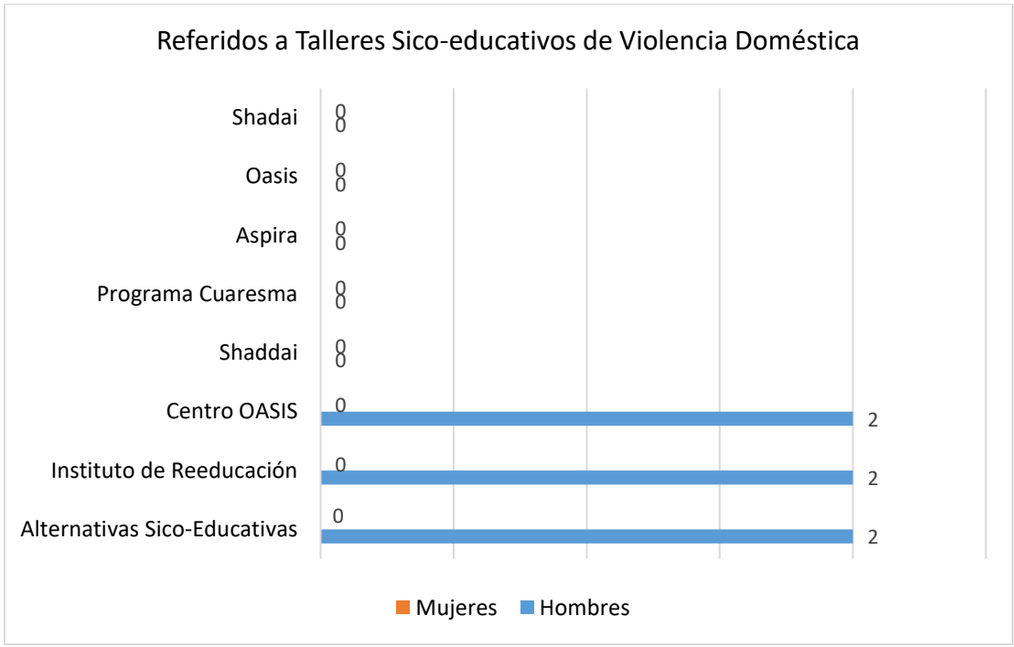

Gestiones ocupacionales o de Estudios

El 17% (5) fueron referidos de empleo para Gestiones ocupacionales. No hubo referidos para estudios.

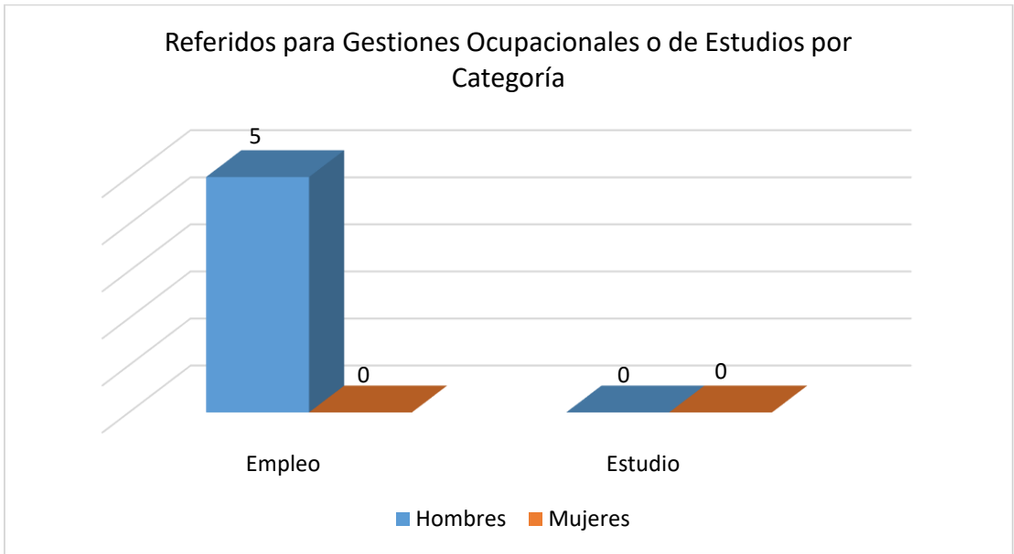

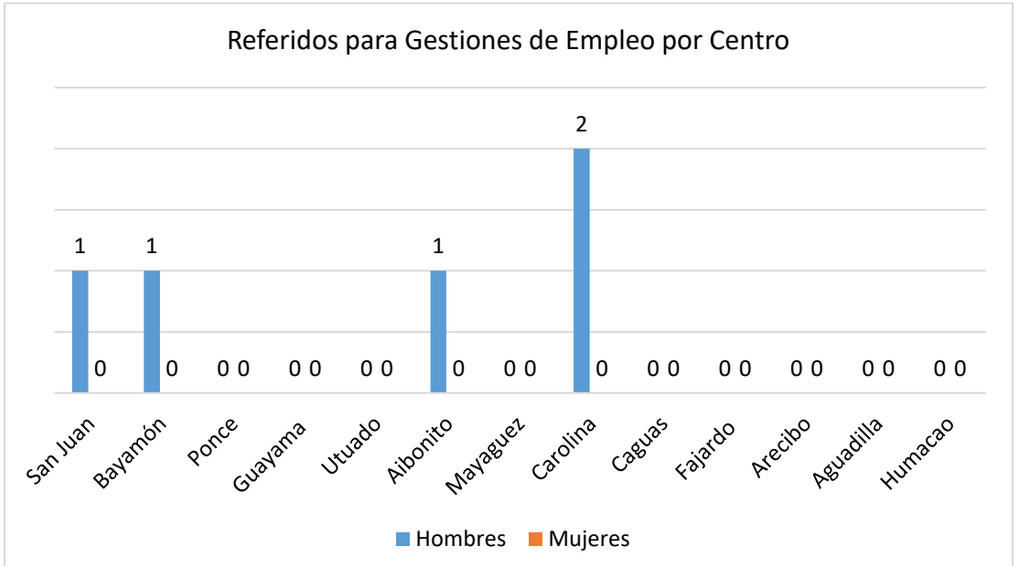

Otras Actividades

El 7% (2) fueron empleados que participaron en otras actividades.

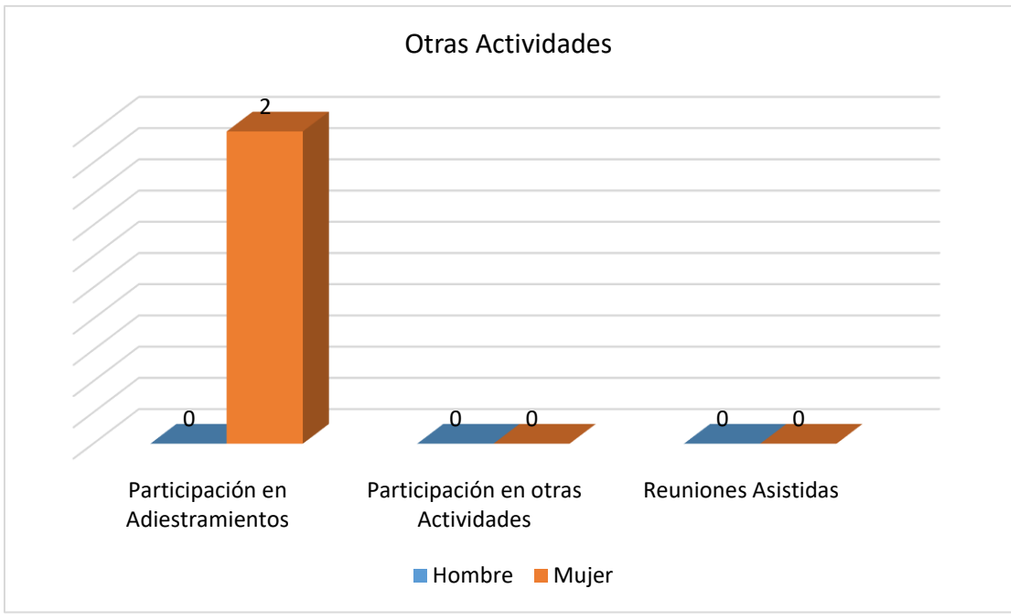

El programa reportó que para este mes no hubo los siguientes referidos:

- Trastorno de Abuso o Dependencia de Alcohol
- Gestiones para otras Agencias

Otras Labores

Los Trabajadores Sociales realizan una diversidad de funciones como parte del seguimiento y supervisión a los imputados que están bajos los servicios del Programa. Las tablas a continuación muestran la cantidad de casos discutidos por Centro y sexo del imputado. Se utilizan las letras "H" para los hombres y la "M" para las mujeres.

Discusión de Casos	San Juan		Bayamón		Ponce		Guayama		Utuado		Aibonito		Mayagüez		Carolina		Caguas		Fajardo		Arecibo		Aguadilla		Humacao	
	H	M	H	M	H	M	H	M	H	M	H	M	H	M	H	M	H	M	H	M	H	M	H	M	H	M
Abogados	7	2	7	1	11	1	0	0	0	0	6	2	16	1	8	2	33	2	0	0	0	0	5	1	0	0
Agencias públicas y/o privadas	0	0	1	0	0	0	2	0	0	0	0	0	0	0	7	1	0	0	0	0	0	0	0	0	0	0
Área de Seguridad del DCR	0	0	0	0	0	0	0	0	0	0	0	0	0	0	0	0	0	0	0	0	0	0	0	0	0	0
División legal	0	0	0	0	0	0	0	0	0	0	0	0	0	0	0	0	0	0	0	0	0	0	0	0	0	0
Policía de Puerto Rico	0	0	0	0	1	0	0	0	0	0	3	0	60	2	13	1	62	4	0	0	0	0	67	10	55	9
Programa de Tratamiento	3	0	2	0	0	0	0	0	0	0	0	0	0	0	5	0	0	0	0	0	0	0	0	0	0	0
Programa Comunidad	4	1	3	2	5	0	1	0	0	0	1	0	0	0	4	2	5	0	0	0	0	0	0	0	0	0
Supervisor Inmediato	83	6	0	0	0	0	0	0	0	0	5	1	0	0	11	2	90	35	0	0	0	0	10	0	0	0
Tribunales	3	1	11	4	6	0	0	0	0	0	3	1	60	2	15	1	72	56	0	0	0	0	67	10	0	0
Unidad de Investigaciones y Arresto del PSAJ	7	2	6	6	1	0	0	0	0	0	11	3	16	1	13	1	140	62	0	0	0	0	13	2	13	1
Otros	10	4	0	0	0	0	1	0	0	0	0	0	16	1	0	0	0	0	0	0	0	0	0	0	0	0

Otras Actividades

El programa reportó que no hubo una participación de empleados en adiestramientos. No hubo participación de reuniones asistidas ni otras actividades. Se utilizan las letras “H” para los hombres y la “M” para las mujeres.

Otras Actividades		Participación en Adiestramientos	Participación en otras Actividades	Reuniones Asistidas
San Juan	H	0	0	0
	M	0	0	0
Bayamón	H	0	0	0
	M	0	0	0
Ponce	H	0	0	0
	M	0	0	0
Guayama	H	0	0	0
	M	0	0	0
Utuado	H	0	0	0
	M	0	0	0
Aibonito	H	0	0	0
	M	0	0	0
Mayagüez	H	0	0	0
	M	0	0	0
Carolina	H	0	0	0
	M	0	0	0
Caguas	H	0	0	0
	M	0	0	0
Fajardo	H	0	0	0
	M	0	0	0
Arecibo	H	0	0	0
	M	0	0	0
Aguadilla	H	0	0	0
	M	0	0	0
Humacao	H	0	0	0
	M	0	0	0

Tendencias

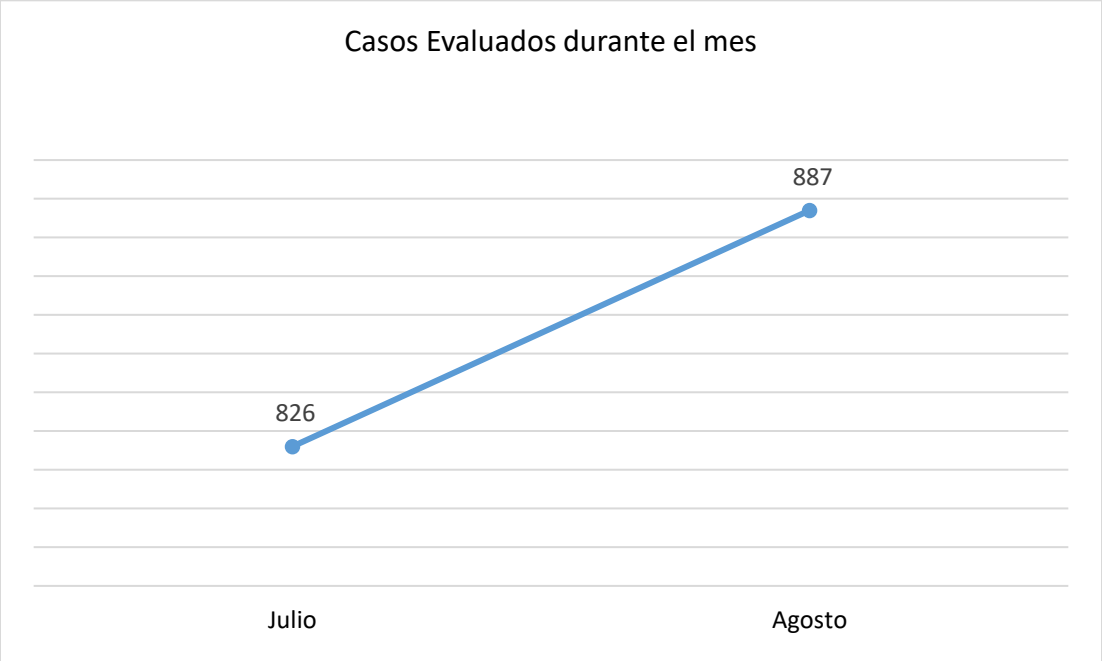
Casos Evaluados durante el mes
887
826
Julio
Agosto

Recomendados favorablemente y liberado
109
92
Julio
Agosto

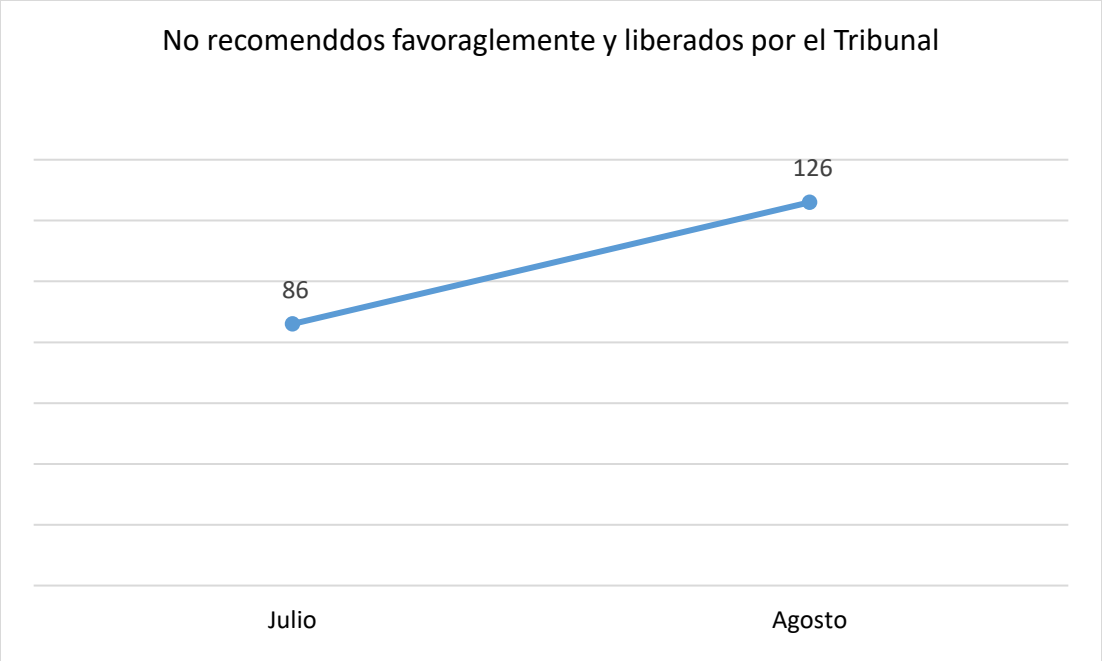
No recomenddos favoraglemente y liberados por el Tribunal
126
86
Julio
Agosto

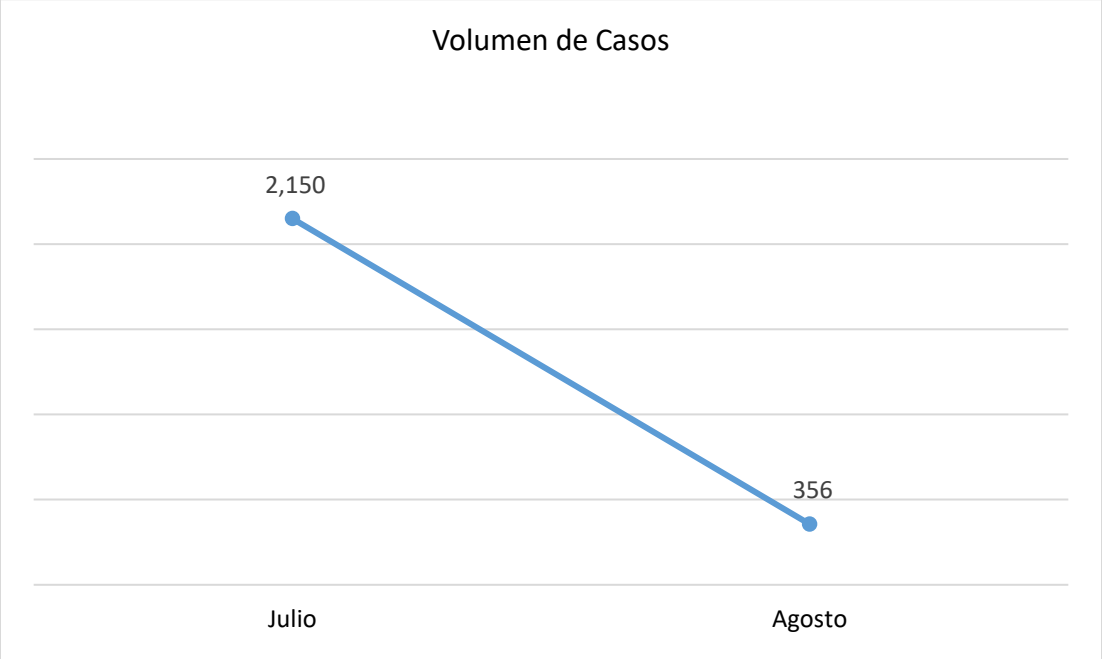
Volumen de Casos
2,150
356
Julio
Agosto

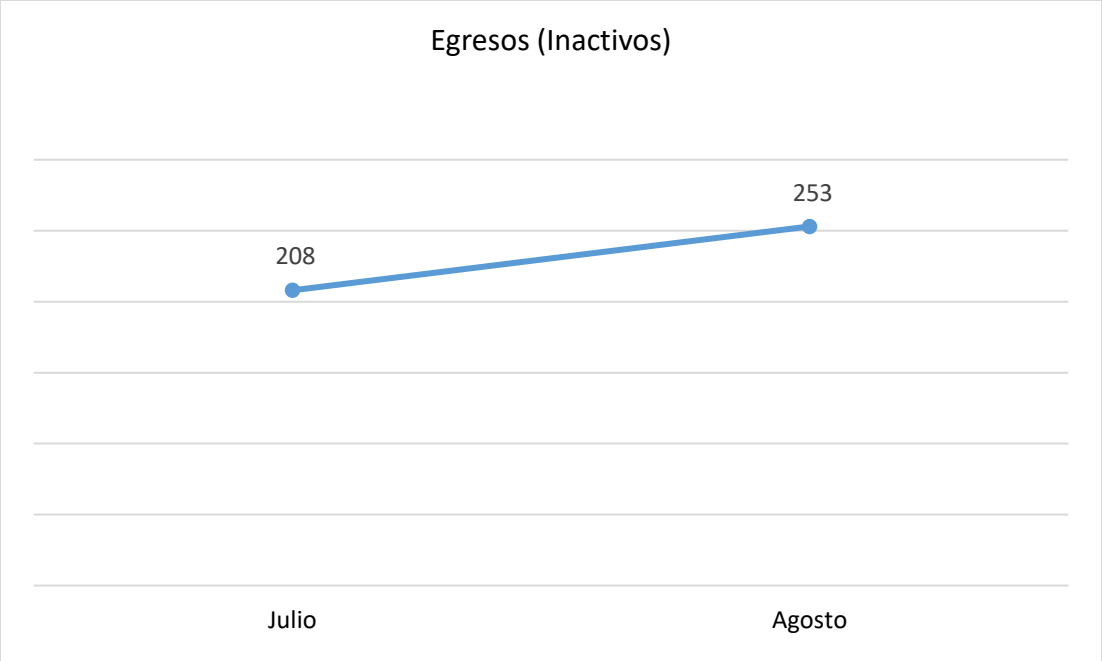
Egresos (Inactivos)
208
253
Julio
Agosto

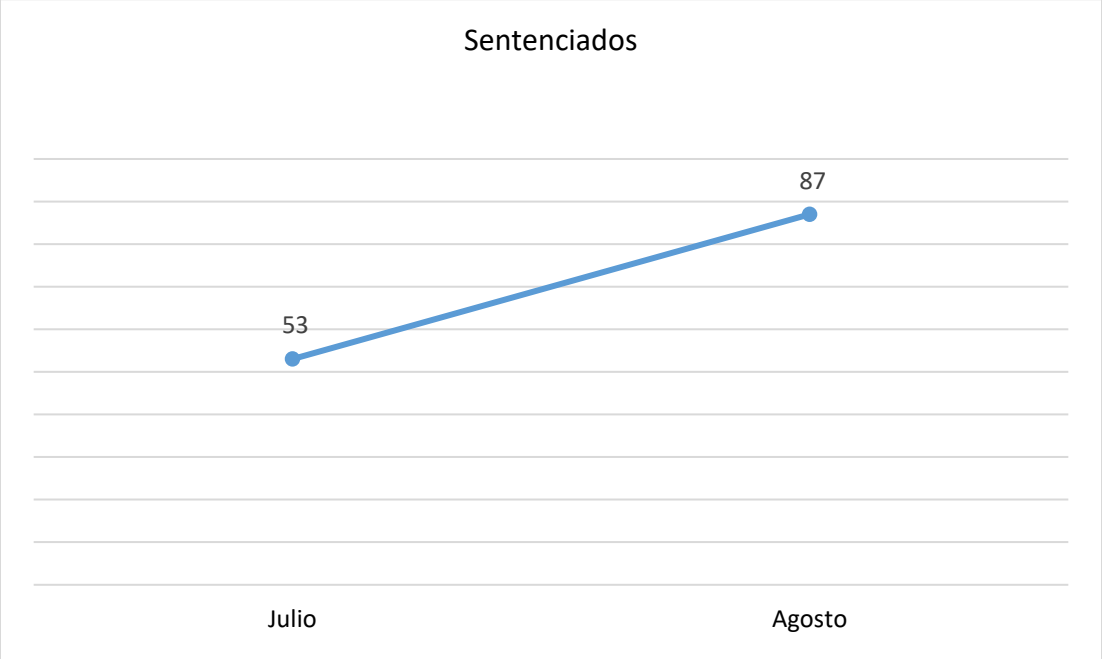
Sentenciados
53
87
Julio
Agosto

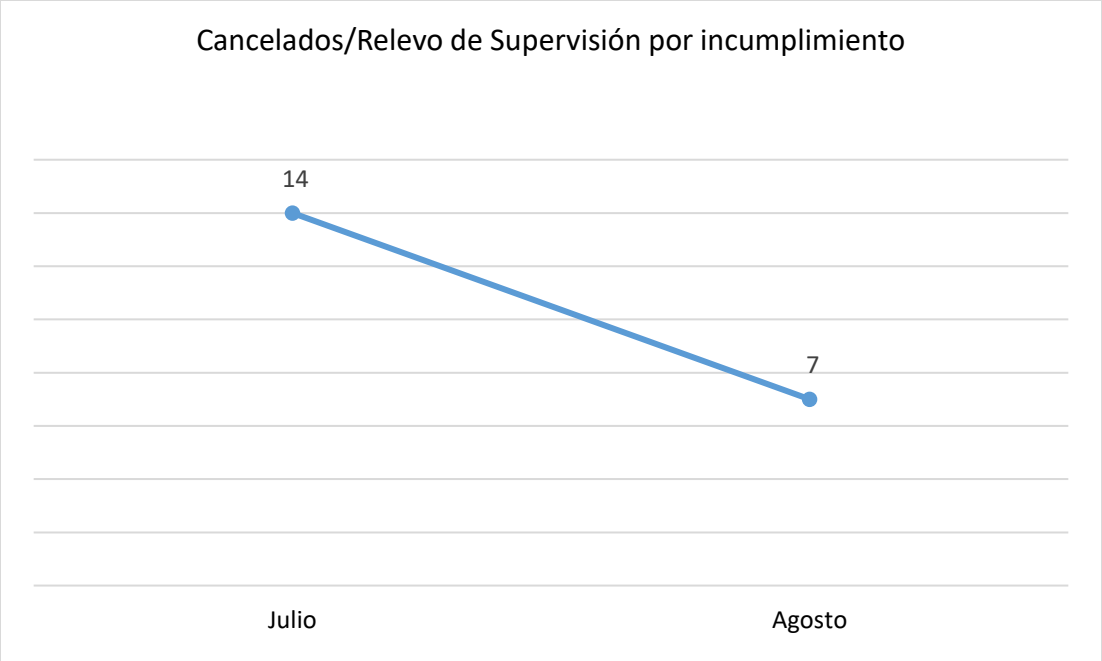
Cancelados/Relevo de Supervisión por incumplimiento
14
7
Julio
Agosto

Terminados
159
140
Julio
Agosto

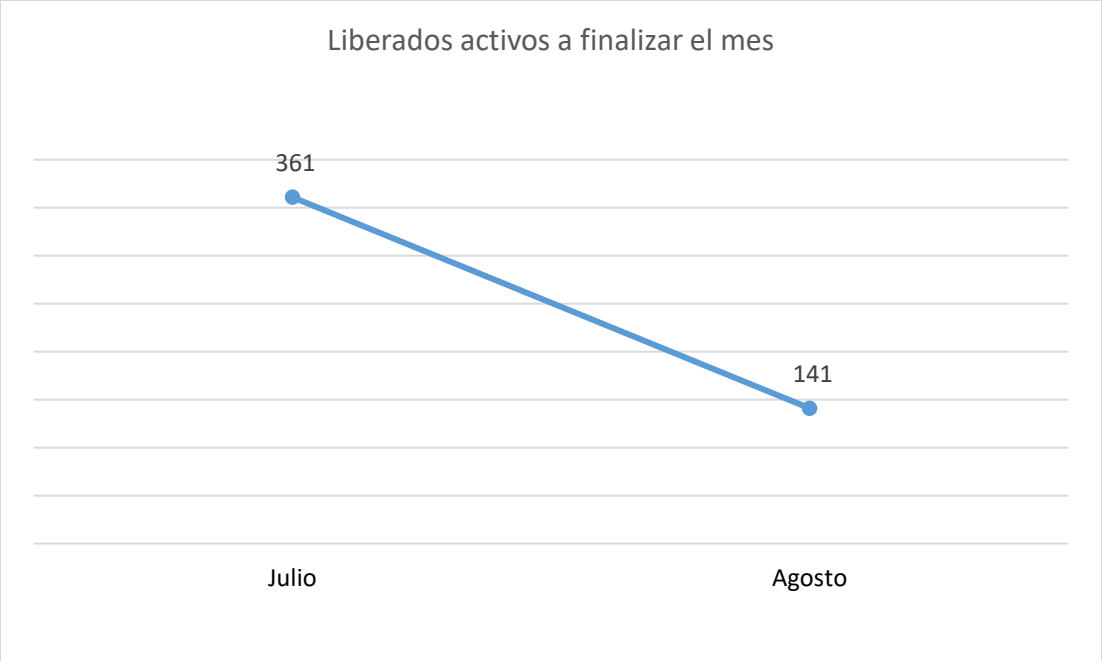
Liberados activos a finalizar el mes
361
141
Julio
Agosto